



## COMUNE DI PERGINE VALSUGANA



### Rendiconto semplificato per il cittadino esercizio 2018

art. 11 c. 2 DLgs n.118/2011 e art. 227 comma 6-bis DLgs n. 267/2000

# Premessa

Il **rendiconto semplificato** per il cittadino, disciplinato dall'articolo 11, comma 2 del D.lgs. n. 118/2011 e s.m.i., è un documento che:

2

- il Comune di Pergine Valsugana mette a disposizione dei propri cittadini per una lettura facilitata del **Rendiconto della gestione 2018**, approvato dal Consiglio comunale con deliberazione n. 21 del 15 maggio 2019;
- si propone di illustrare e rappresentare in modo semplice e comprensibile le scelte strategiche fatte dall'Amministrazione Comunale evidenziando, attraverso una versione grafica facilitata, i risultati finanziari, economici e patrimoniali conseguiti nell'esercizio trascorso;
- costituisce uno strumento di controllo sul nostro lavoro, un atto di trasparenza verso i cittadini, contribuenti ed utenti ai quali i servizi pubblici sono indirizzati;
- fornisce informazioni in forma sintetica e semplificata del Rendiconto della gestione 2018, pubblicato nella versione integrale nella "sezione trasparenza" della rete civica all'indirizzo:

<https://www.comune.pergine.tn.it/Amministrazione-Trasparente/Bilanci/Bilancio-preventivo-e-consuntivo/Bilancio-consuntivo>

ed al quale si rimanda la lettura per eventuali approfondimenti.

# Il Comune

- Il Comune è l'Ente Locale che rappresenta la propria comunità, ne cura gli interessi e ne promuove lo sviluppo.
- Spettano al Comune tutte le funzioni amministrative che riguardano la popolazione ed il territorio comunale, precipuamente nei settori organici dei servizi alla persona e alla comunità, dell'assetto ed utilizzazione del territorio e dello sviluppo economico, salvo quanto non sia espressamente attribuito ad altri soggetti dalla legge statale o regionale, secondo le rispettive competenze.

## Alcuni dati sulla popolazione

<b>Popolazione residente al 31.12.2018</b>	<b>21.471</b>
- Maschi	10.466
- Femmine	11.005
- Nuclei familiari	9.194
- Comunità/convivenze	18
- Iscritti all' A.I.R.E.	2.231

<b>COMPOSIZIONE POPOLAZIONE PER ETA'</b>	
- In età prescolare (0/6 anni)	1.439
- In età scuola obbligo (7/14 anni)	1.929
- In forza lavoro (15/29 anni)	3.357
- In età adulta (30/65 anni)	10.760
- In età senile (oltre 65 anni)	3.986

## Il Rendiconto della gestione

Il **Rendiconto di Gestione** è un documento che fornisce la dimostrazione dei risultati della gestione, che va dal 1 gennaio al 31 dicembre dell'esercizio di riferimento, sia in termini finanziari che economico-patrimoniali, dà conto quindi delle entrate effettivamente realizzate e delle spese effettivamente sostenute.

Il Rendiconto di Gestione si compone del:

- conto del bilancio
- conto economico
- conto del patrimonio

Il **conto del bilancio** rileva i fatti gestionali sotto il profilo finanziario che costituisce il sistema contabile principale e fondamentale per fini autorizzatori e di rendicontazione dei risultati della gestione dell'ente.

Il documento contabile finanziario rileva:

- tutti gli accertamenti (crediti) contabilizzati nell'esercizio e i residui (crediti degli anni precedenti), nonché i relativi movimenti di cassa;
- tutti gli impegni (debiti) contabilizzati nell'esercizio e i residui (debiti degli anni precedenti), nonché i relativi movimenti di cassa.

Con il conto del bilancio viene accertato il risultato di amministrazione che è pari al fondo di cassa, aumentato dei crediti e diminuito dei debiti.

Tale risultato si concretizza nell'avanzo di amministrazione se positivo; nel disavanzo di amministrazione se negativo.

Il **conto economico** rileva i fatti gestionali sotto il profilo economico contabilizzando i costi/oneri e i ricavi/proventi dell'esercizio.

Il **conto del patrimonio** rileva sotto il profilo patrimoniale le attività e le passività oltre al patrimonio netto, quindi il valore dei beni dell'Ente e dei "capitali".

## Approvazione del Rendiconto

Il Rendiconto della gestione è deliberato **entro il 30 aprile** dell'anno successivo dal Consiglio Comunale, fatte salve eventuali proroghe disposte per legge.

7

Lo schema di Rendiconto corredato dalla relazione e parere del Collegio dei revisori dei Conti è messo a disposizione dei componenti dell'organo consiliare prima dell'inizio della sessione consiliare in cui viene esaminato entro un termine, non inferiore a venti giorni, come stabilito dal regolamento di contabilità.

## Struttura del Conto del bilancio

Il Conto del bilancio è suddiviso in due parti principali:

### PARTE CORRENTE e PARTE CAPITALE

La **PARTE CORRENTE** riguarda la spesa ordinaria sostenuta dall'Ente per il funzionamento della macchina amministrativa . E' rappresentata dal Titolo 1 "Spesa correnti" e Titolo 4 "Rimborso prestiti" del bilancio e si riferisce alla spesa per acquisti di beni e servizi, alla spesa del personale, alla spesa per rimborso prestiti ecc. in linea generale la spesa corrente è finanziata dalle entrate correnti (Titolo 1 "Entrate correnti di natura tributaria, contributiva e perequativa, Titolo 2 "Trasferimenti correnti", Titolo 3 "Entrate extratributarie" ed eccezioni di legge) relative ad entrate tributarie, proventi per servizi pubblici e trasferimenti ordinari derivati da altri enti.

La **PARTE CAPITALE** riguarda gli investimenti dell'Ente, ed è rappresentata dal Titolo 2 "Spese in conto capitale" del bilancio. Rientrano in tale tipologia di spesa, lavori e opere pubbliche, manutenzione straordinaria, acquisti di strumenti informatici, veicoli, macchinari ecc., ed è finanziata da entrate in conto capitale (Titolo 4 "Entrate in conto capitale", Titolo 6 "Accensione Prestiti" ed eccezioni di legge) derivanti per esempio dalla vendita di beni patrimoniali e da contributi agli investimenti.



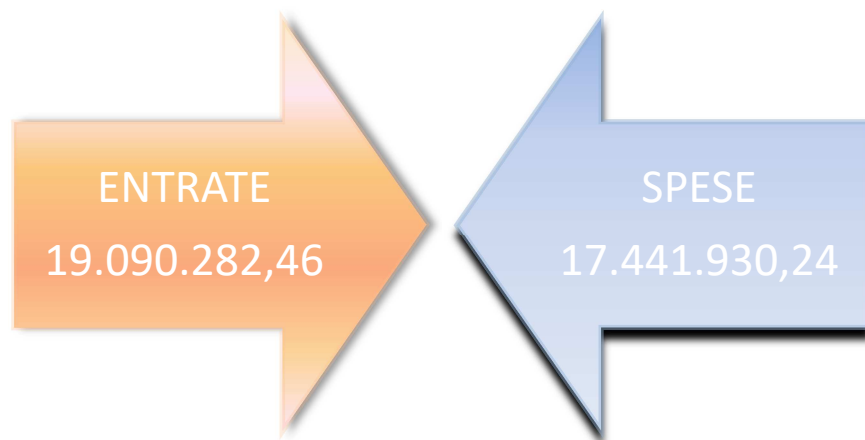
# Le spese suddivise per Titoli

<b>Titolo 1 - Spese correnti</b>	⇒	Comprendono le spese relative alla gestione ordinaria del Comune (spese per acquisti di beni di consumo, di servizi, utenze, spesa del personale, interessi passivi, imposte e tasse, ecc.)
<b>Titolo 2 - Spese in conto capitale</b>	⇒	Comprendono le spese relative alla gestione straordinaria (spese per le opere pubbliche, per l'acquisto di beni strumentali, ecc.)
<b>Titolo 3 - Spese per incremento attività finanziarie</b>	⇒	La spesa destinata alle acquisizioni di attività finanziarie, di azioni e partecipazioni nonché le concessioni di crediti
<b>Titolo 4 - Rimborso Prestiti</b>	⇒	Spesa per la restituzione delle quote capitali di mutui e prestiti contratti dal comune
<b>Titolo 5 - Chiusura Anticipazioni ricevute da istituto tesoriere/cassiere</b>	⇒	La restituzione delle eventuali anticipazioni ricevute dal tesoriere
<b>Titolo 7 - Uscite per conto terzi e partite di giro</b>	⇒	Sono partite di giro ovvero quello che esce da qui entra di pari importo nel rispettivo titolo 9 delle entrate

## Rapporto tra entrate e spese

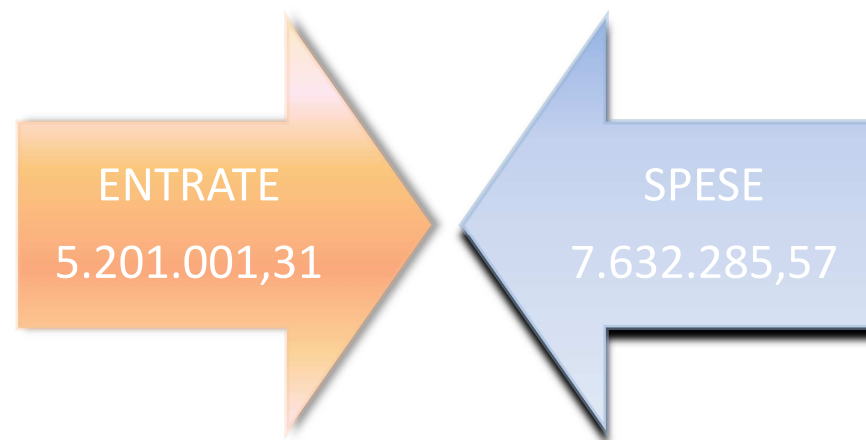
### BILANCIO CORRENTE

Avanzo utilizzato



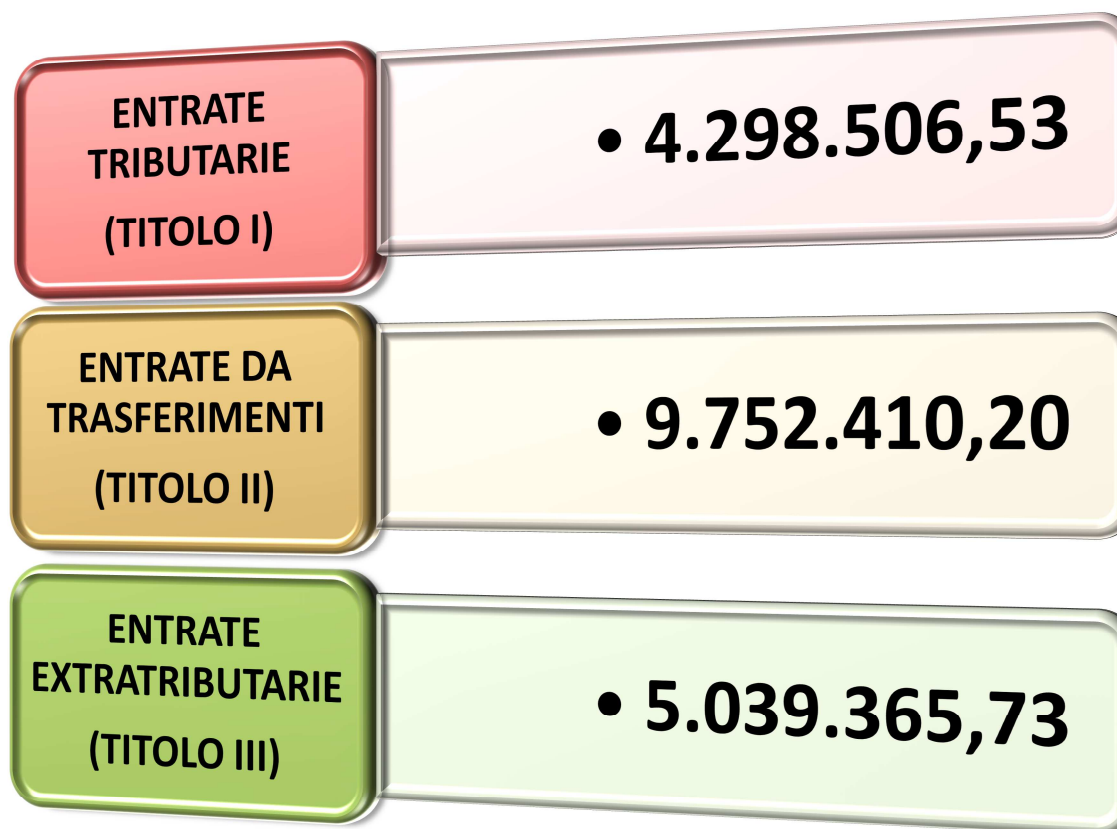
### BILANCIO INVESTIMENTI

Avanzo utilizzato



**La differenza tra entrate e spese confluisce nel risultato di amministrazione**

**In particolare le entrate correnti derivano da:**



# Destinazione della spesa corrente?

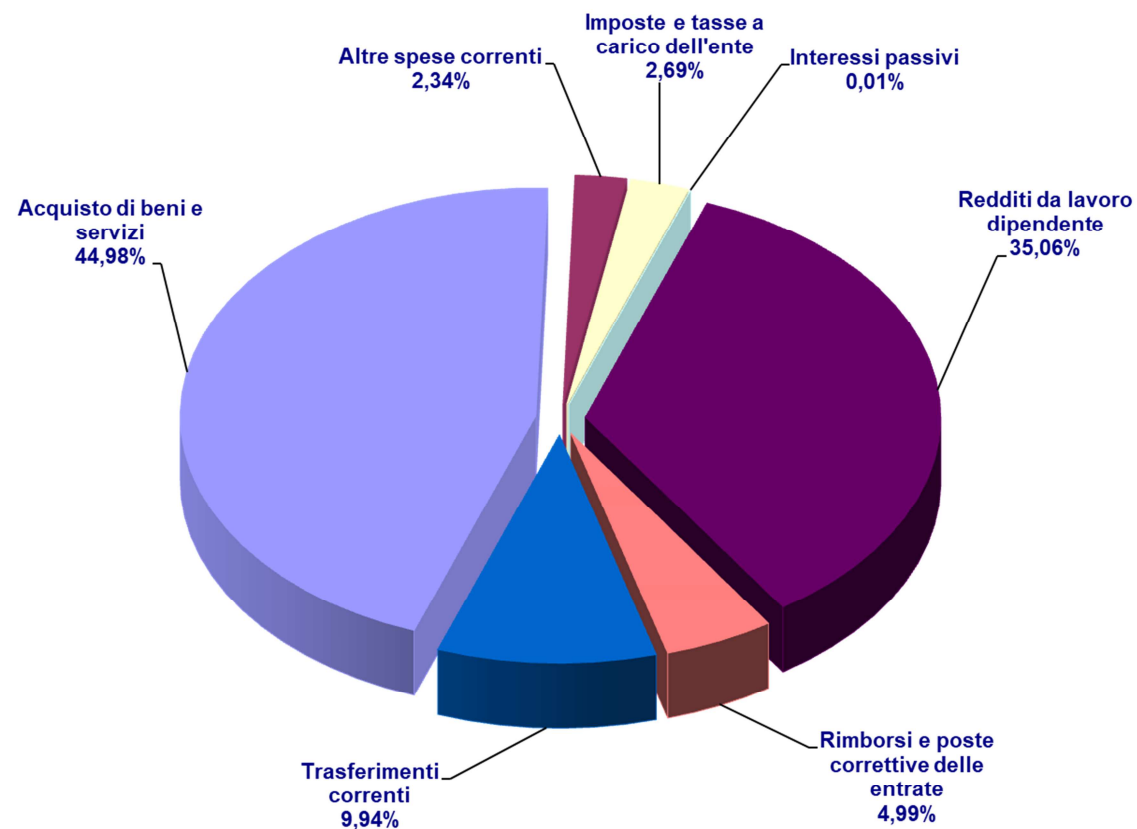
## SPESA CORRENTE PER MISSIONE

DESCRIZIONE MISSIONE	IMPEGNATO
Assetto del territorio ed edilizia abitativa	170.355,73
Diritti sociali, politiche sociali e famiglia	2.203.897,61
Istruzione e diritto allo studio	659.673,70
Ordine pubblico e sicurezza	2.508.533,38
Politiche giovanili, sport e tempo libero	641.477,30
Politiche per il lavoro e la formazione professionale	38.853,53
Servizi istituzionali, generali e di gestione	6.801.888,67
Soccorso civile	43.000,00
Sviluppo economico e competitività	69.852,01
Sviluppo sostenibile e tutela del territorio e dell'ambiente	1.987.136,69
Trasporti e diritto alla mobilità	1.337.114,55
Turismo	286.705,14
Tutela e valorizzazione dei beni e attività culturali	693.441,93
<b>Totale complessivo</b>	<b>17.441.930,24</b>

## SPESA CORRENTE PER MACROAGGREGATO

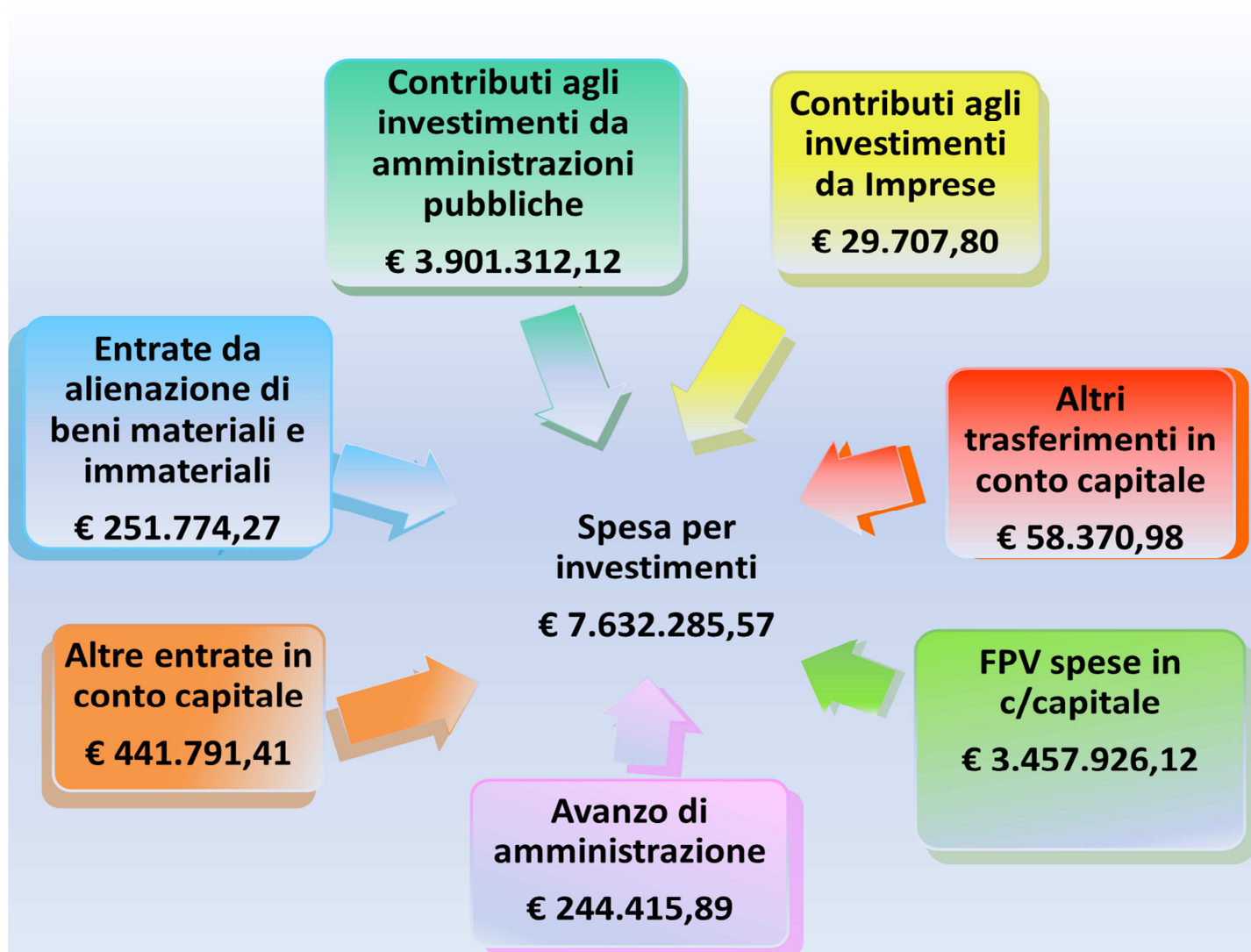
DESCRIZIONE MACROAGGREGATO	IMPEGNATO
Acquisto di beni e servizi	7.845.042,33
Altre spese correnti	407.501,16
Imposte e tasse a carico dell'ente	468.467,32
Interessi passivi	2.042,36
Redditi da lavoro dipendente	6.114.269,15
Rimborsi e poste correttive delle entrate	870.561,18
Trasferimenti correnti	1.734.046,74
<b>Totale complessivo</b>	<b>17.441.930,24</b>

# Articolazione della spesa corrente per natura economica



Rendiconto 2018

## Le entrate destinate al finanziamento delle spese di investimento



# Destinazione della spesa in c/capitale (investimenti)

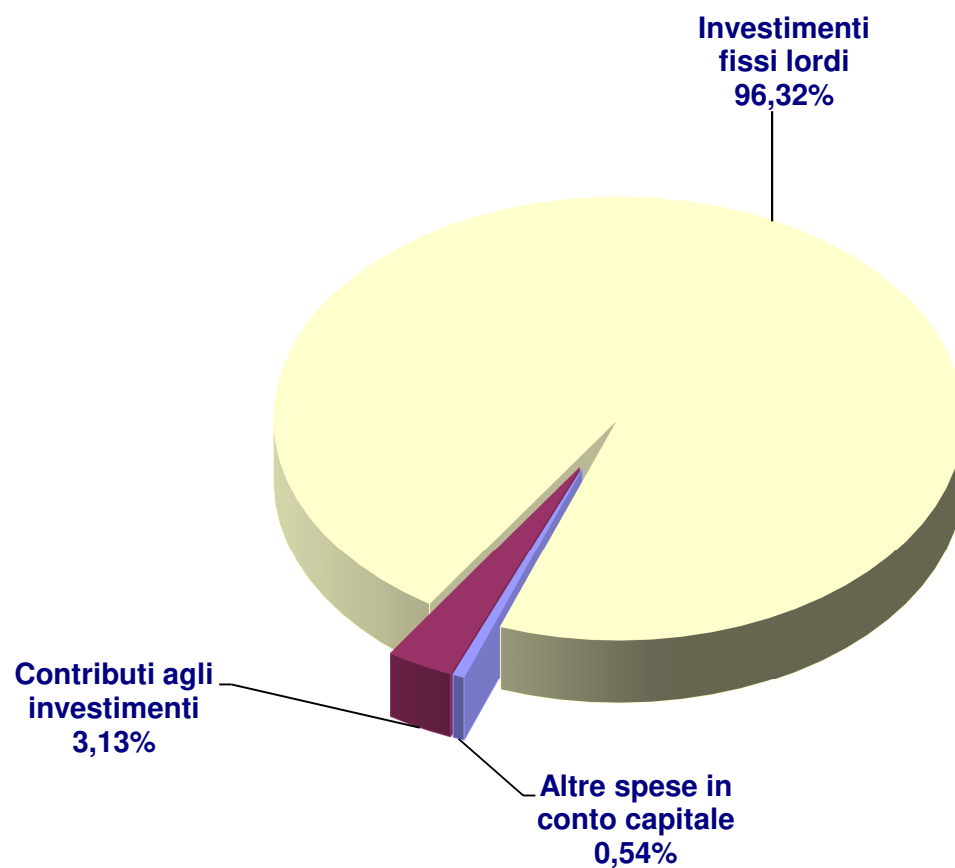
## SPESA IN CONTO CAPITALE PER MISSIONE

DESCRIZIONE MISSIONE	IMPEGNATO
Agricoltura, politiche agroalimentari e pesca	21.924,00
Assetto del territorio ed edilizia abitativa	206.080,80
Diritti sociali, politiche sociali e famiglia	1.010.376,86
Istruzione e diritto allo studio	972.177,86
Ordine pubblico e sicurezza	217.453,48
Politiche giovanili, sport e tempo libero	1.228.043,72
Servizi istituzionali, generali e di gestione	1.313.285,12
Soccorso civile	38.248,00
Sviluppo economico e competitività	7.010,00
Sviluppo sostenibile e tutela del territorio e dell'ambiente	146.550,22
Trasporti e diritto alla mobilità	2.115.074,01
Tutela e valorizzazione dei beni e attività culturali	356.061,50
<b>Totale complessivo</b>	<b>7.632.285,57</b>

## SPESA IN CONTO CAPITALE PER MACROAGGREGATO

DESCRIZIONE MACROAGGREGATO	IMPEGNATO
Altre spese in conto capitale	41.529,53
Contributi agli investimenti	238.978,96
Investimenti fissi lordi	7.351.777,08
<b>Totale complessivo</b>	<b>7.632.285,57</b>

# Articolazione della spese di investimento per natura economica



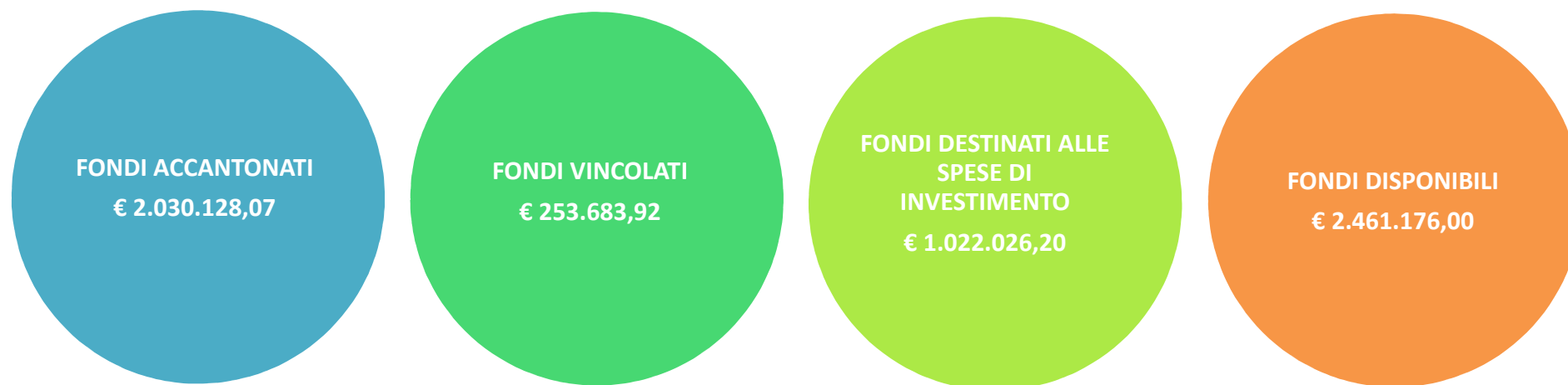


# RISULTATO DI AMMINISTRAZIONE

## € 5.767.014,19

### Composizione

17



# CONTO ECONOMICO (sintesi)

CONTO ECONOMICO	2018
Componenti positivi della gestione (A)	18.686.999,88
Componenti negativi della gestione (B)	24.282.852,17
Differenza tra componenti positivi e negativi della gestione (A-B)	<b>-5.595.852,29</b>
PROVENTI ED ONERI FINANZIARI	
Proventi da partecipazioni	513.442,25
Altri proventi finanziari	900,57
Interessi ed altri oneri finanziari	2.042,36
Totale proventi e oneri finanziari ( C )	<b>512.300,46</b>
RETTIFICHE DI VALORE ATTIVITA' FINANZIARIE	
Rivalutazioni	0,00
Svalutazioni	0,00
Totale rettifiche attività finanziarie (D)	<b>0,00</b>
PROVENTI ED ONERI STRAORDINARI	
Proventi straordinari	500.044,44
Oneri straordinari	149.652,85
Totale proventi ed oneri straordinari (E)	<b>350.391,59</b>
Risultato economico di esercizio prima delle imposte (A-B+C+D+E)	-4.733.160,24
Imposte (Irap)	434.491,89
Risultato economico di esercizio	-5.167.652,13

# STATO PATRIMONIALE (sintesi)

ATTIVO		PASSIVO	
IMMOBILIZZAZIONI	201.336.753,86	PATRIMONIO NETTO	187.075.653,78
ATTIVO CIRCOLANTE	19.086.193,73	FONDI RISCHI ED ONERI	200.000,00
RATEI E RISCONTI	108.375,16	TRATTAMENTO DI FINE RAPPORTO	1.363.666,71
		DEBITI	12.349.086,60
		RATEI E RISCONTI E CONTRIBUTI INVESTIMENTI	19.542.915,66
TOTALE ATTIVO	220.531.322,75	TOTALE PASSIVO	220.531.322,75