



COMUNE DI PERGINE VALSUGANA



Rendiconto semplificato per il cittadino esercizio 2019

art. 11 c. 2 DLgs n.118/2011 e art. 227 comma 6-bis DLgs n. 267/2000

Premessa

Il **rendiconto semplificato** per il cittadino, disciplinato dall'articolo 11, comma 2 del D.lgs. n. 118/2011 e s.m.i., è un documento che:

2

- il Comune di Pergine Valsugana mette a disposizione dei propri cittadini per una lettura facilitata del **Rendiconto della gestione 2019**, approvato dal Consiglio comunale con deliberazione n. 11 del 25 maggio 2020;
- si propone di illustrare e rappresentare in modo semplice e comprensibile le scelte strategiche fatte dall'Amministrazione Comunale evidenziando, attraverso una versione grafica facilitata, i risultati finanziari, economici e patrimoniali conseguiti nell'esercizio trascorso;
- costituisce uno strumento di controllo sul nostro lavoro, un atto di trasparenza verso i cittadini, contribuenti ed utenti ai quali i servizi pubblici sono indirizzati;
- fornisce informazioni in forma sintetica e semplificata del Rendiconto della gestione 2019, pubblicato nella versione integrale nella "sezione trasparenza" della rete civica all'indirizzo:

<https://www.comune.pergine.tn.it/Amministrazione-Trasparente/Bilanci/Bilancio-preventivo-e-consuntivo/Bilancio-consuntivo>

ed al quale si rimanda la lettura per eventuali approfondimenti.

Il Comune

- Il Comune è l'Ente Locale che rappresenta la propria comunità, ne cura gli interessi e ne promuove lo sviluppo.
- Spettano al Comune tutte le funzioni amministrative che riguardano la popolazione ed il territorio comunale, precipuamente nei settori organici dei servizi alla persona e alla comunità, dell'assetto ed utilizzazione del territorio e dello sviluppo economico, salvo quanto non sia espressamente attribuito ad altri soggetti dalla legge statale o regionale, secondo le rispettive competenze.

Alcuni dati sulla popolazione

Popolazione residente al 31.12.2019	21.535
- Maschi	10.470
- Femmine	11.065
- Nuclei familiari	9.285
- Comunità/convivenze	20
- Iscritti all' A.I.R.E.	2.364

COMPOSIZIONE POPOLAZIONE PER ETA'	
- In età prescolare (0/6 anni)	1.193
- In età scuola obbligo (7/14 anni)	1.872
- In forza lavoro (15/29 anni)	3.403
- In età adulta (30/65 anni)	10.791
- In età senile (oltre 65 anni)	4.276

Il Rendiconto della gestione

Il **Rendiconto di Gestione** è un documento che fornisce la dimostrazione dei risultati della gestione, che va dal 1 gennaio al 31 dicembre dell'esercizio di riferimento, sia in termini finanziari che economico-patrimoniali, dà conto quindi delle entrate effettivamente realizzate e delle spese effettivamente sostenute.

Il Rendiconto di Gestione si compone del:

- conto del bilancio
- conto economico
- conto del patrimonio

Il **conto del bilancio** rileva i fatti gestionali sotto il profilo finanziario che costituisce il sistema contabile principale e fondamentale per fini autorizzatori e di rendicontazione dei risultati della gestione dell'ente.

Il documento contabile finanziario rileva:

- tutti gli accertamenti (crediti) contabilizzati nell'esercizio e i residui (crediti degli anni precedenti), nonché i relativi movimenti di cassa;
- tutti gli impegni (debiti) contabilizzati nell'esercizio e i residui (debiti degli anni precedenti), nonché i relativi movimenti di cassa.

Con il conto del bilancio viene accertato il risultato di amministrazione che è pari al fondo di cassa, aumentato dei crediti e diminuito dei debiti.

Tale risultato si concretizza nell'avanzo di amministrazione se positivo; nel disavanzo di amministrazione se negativo.

Il **conto economico** rileva i fatti gestionali sotto il profilo economico contabilizzando i costi/oneri e i ricavi/proventi dell'esercizio.

Il **conto del patrimonio** rileva sotto il profilo patrimoniale le attività e le passività oltre al patrimonio netto, quindi il valore dei beni dell'Ente e dei "capitali".

Approvazione del Rendiconto

Il Rendiconto della gestione è deliberato **entro il 30 aprile** dell'anno successivo dal Consiglio Comunale, fatte salve eventuali proroghe disposte per legge.

7

Lo schema di Rendiconto corredato dalla relazione e parere del Collegio dei revisori dei Conti è messo a disposizione dei componenti dell'organo consiliare prima dell'inizio della sessione consiliare in cui viene esaminato entro un termine, non inferiore a venti giorni, come stabilito dal regolamento di contabilità.

Struttura del Conto del bilancio

Il Conto del bilancio è suddiviso in due parti principali:

PARTE CORRENTE e PARTE CAPITALE

La **PARTE CORRENTE** riguarda la spesa ordinaria sostenuta dall'Ente per il funzionamento della macchina amministrativa . E' rappresentata dal Titolo 1 "Spesa correnti" e Titolo 4 "Rimborso prestiti" del bilancio e si riferisce alla spesa per acquisti di beni e servizi, alla spesa del personale, alla spesa per rimborso prestiti ecc. in linea generale la spesa corrente è finanziata dalle entrate correnti (Titolo 1 "Entrate correnti di natura tributaria, contributiva e perequativa, Titolo 2 "Trasferimenti correnti", Titolo 3 "Entrate extratributarie" ed eccezioni di legge) relative ad entrate tributarie, proventi per servizi pubblici e trasferimenti ordinari derivati da altri enti.


La **PARTE CAPITALE** riguarda gli investimenti dell'Ente, ed è rappresentata dal Titolo 2 "Spese in conto capitale" del bilancio. Rientrano in tale tipologia di spesa, lavori e opere pubbliche, manutenzione straordinaria, acquisti di strumenti informatici, veicoli, macchinari ecc., ed è finanziata da entrate in conto capitale (Titolo 4 "Entrate in conto capitale", Titolo 6 "Accensione Prestiti" ed eccezioni di legge) derivanti per esempio dalla vendita di beni patrimoniali e da contributi agli investimenti.

Le spese suddivise per Titoli

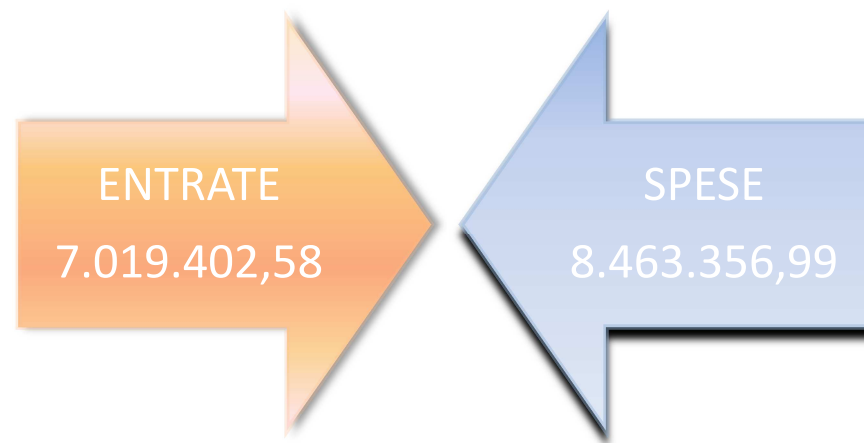


Rapporto tra entrate e spese

BILANCIO CORRENTE

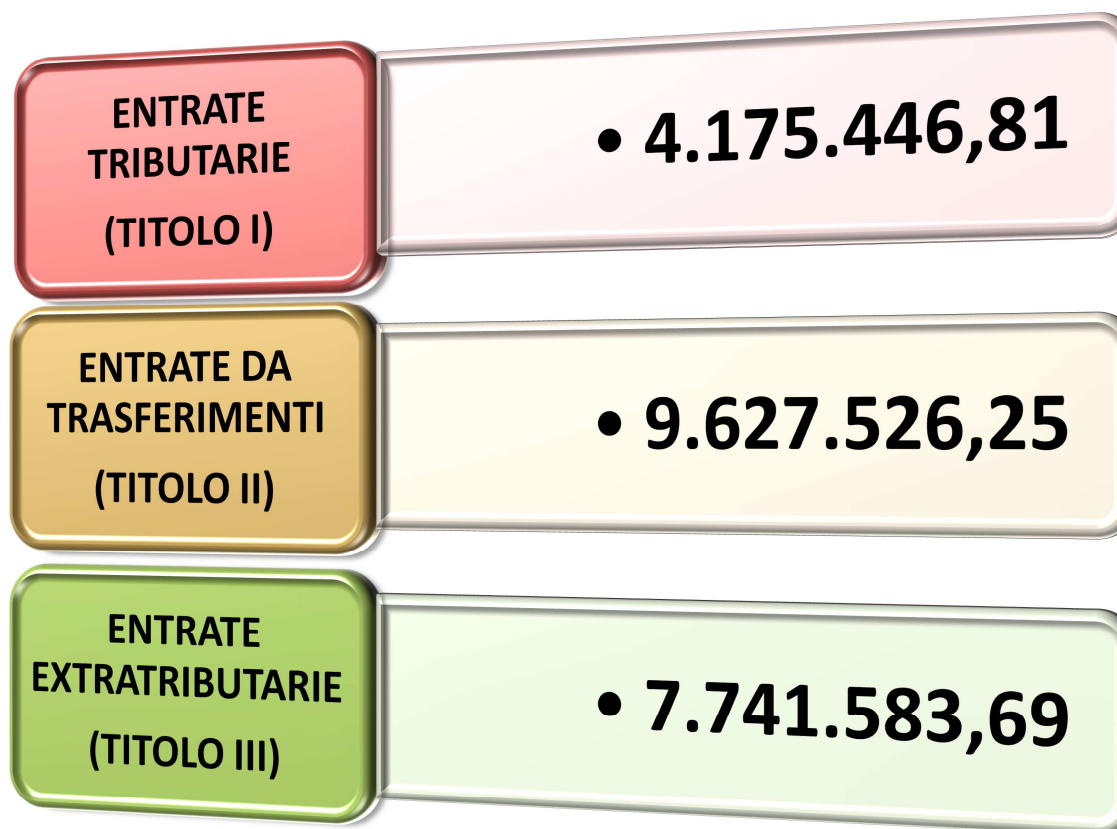


BILANCIO INVESTIMENTI



La differenza tra entrate e spese confluisce nel risultato di amministrazione

In particolare le entrate correnti derivano da:



Destinazione della spesa corrente?

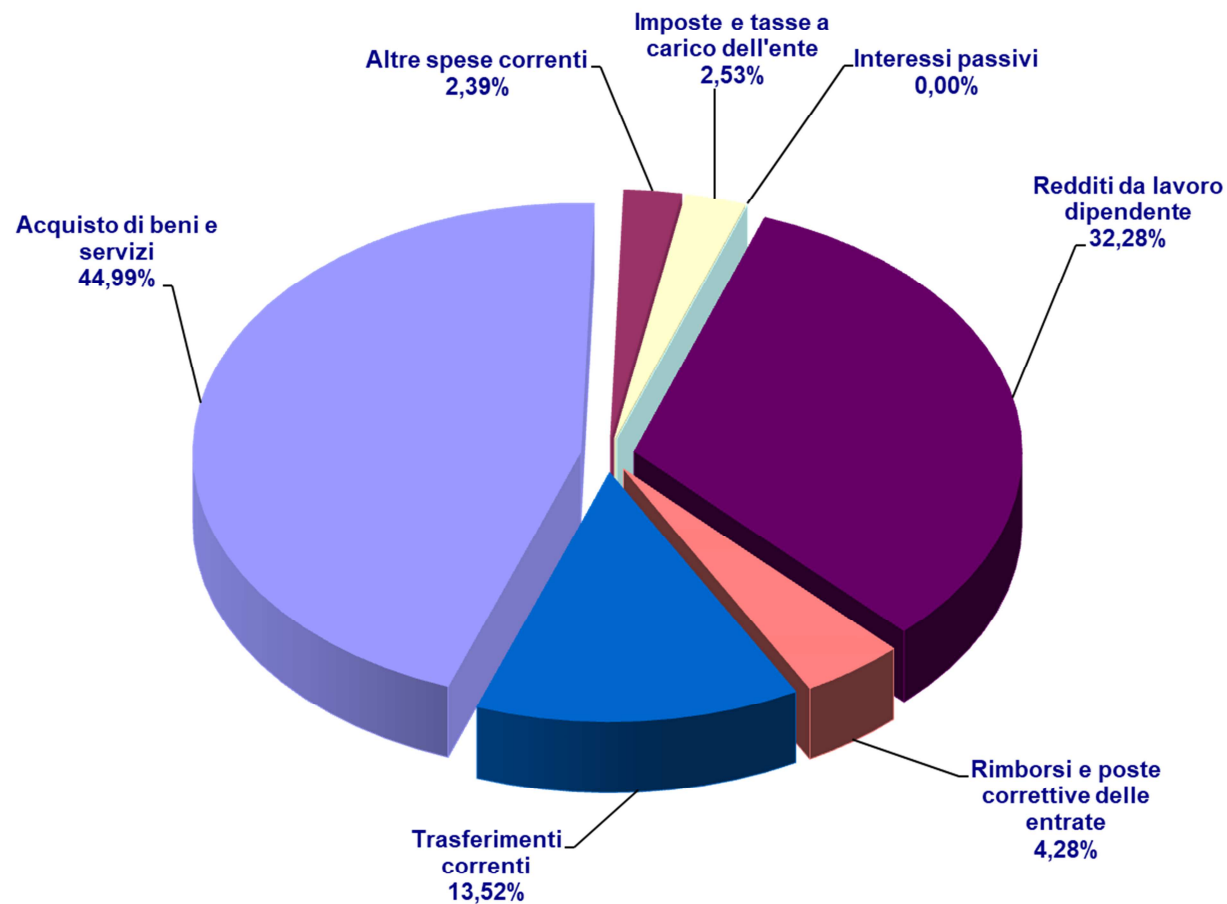
SPESA CORRENTE PER MISSIONE

DESCRIZIONE MISSIONE	IMPEGNATO
Agricoltura, politiche agroalimentari e pesca	16.000,00
Assetto del territorio ed edilizia abitativa	189.174,74
Diritti sociali, politiche sociali e famiglia	1.964.613,84
Energia e diversificazione delle fonti energetiche	9.092,31
Fondi e accantonamenti	0,00
Istruzione e diritto allo studio	691.240,51
Ordine pubblico e sicurezza	3.829.103,34
Politiche giovanili, sport e tempo libero	721.191,78
Politiche per il lavoro e la formazione professionale	344.685,64
Servizi istituzionali, generali e di gestione	6.526.903,33
Soccorso civile	42.500,00
Sviluppo economico e competitività	63.690,31
Sviluppo sostenibile e tutela del territorio e dell'ambiente	2.003.021,53
Trasporti e diritto alla mobilità	1.313.527,84
Turismo	293.000,39
Tutela e valorizzazione dei beni e attività culturali	827.505,25
Totale complessivo	18.835.250,81

SPESA CORRENTE PER MACROAGGREGATO

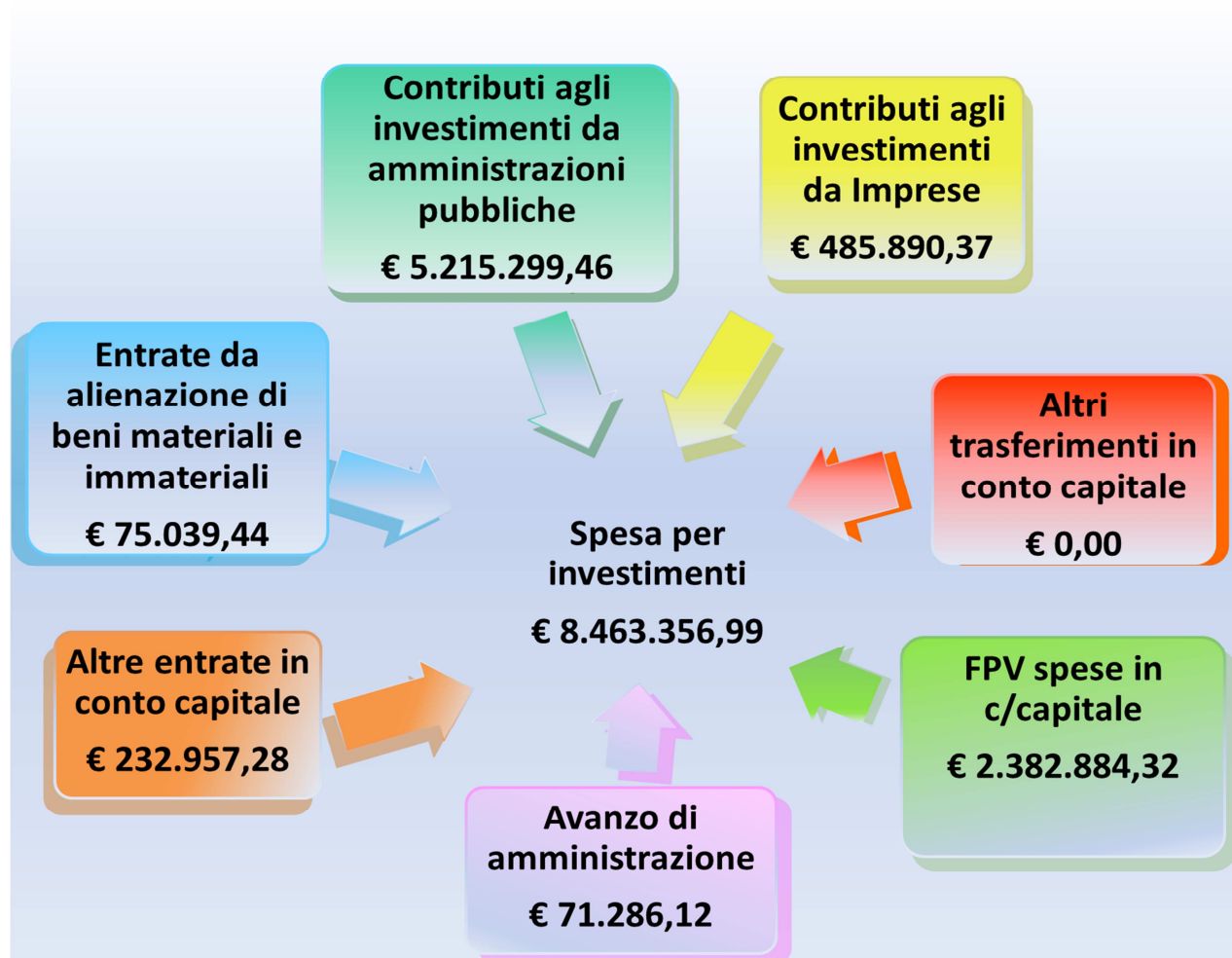
DESCRIZIONE MACROAGGREGATO	IMPEGNATO
Acquisto di beni e servizi	8.474.358,39
Altre spese correnti	450.917,98
Imposte e tasse a carico dell'ente	476.410,19
Interessi passivi	140,77
Redditi da lavoro dipendente	6.080.903,91
Rimborsi e poste correttive delle entrate	806.629,75
Trasferimenti correnti	2.545.889,82
Totale complessivo	18.835.250,81

Articolazione della spesa corrente per natura economica



Rendiconto 2019

Le entrate destinate al finanziamento delle spese di investimento



Destinazione della spesa in c/capitale (investimenti)

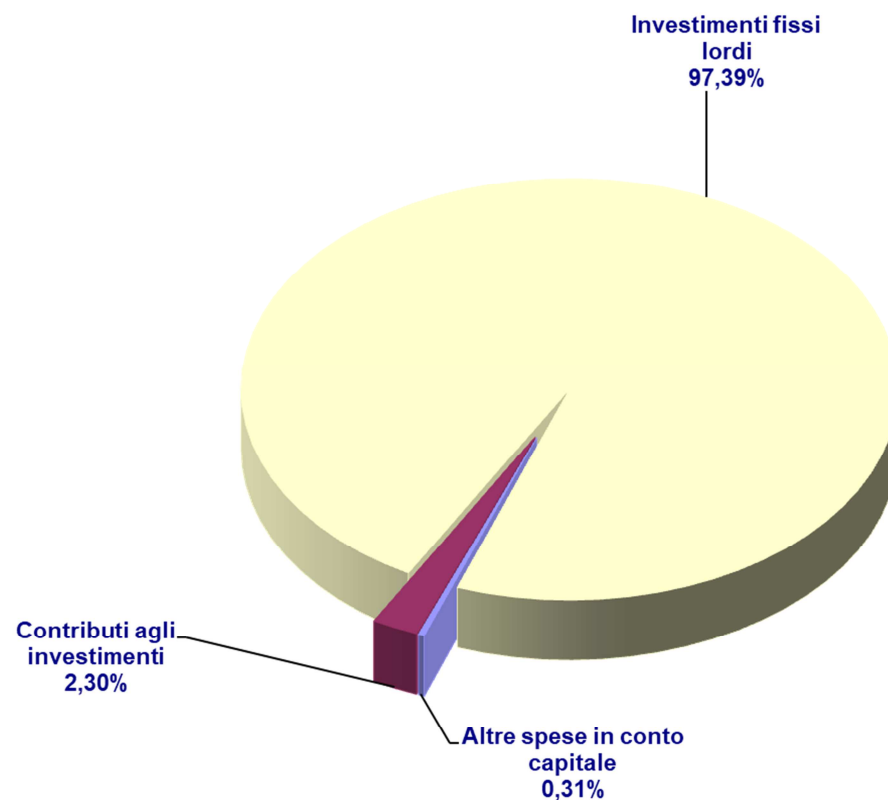
SPESA IN CONTO CAPITALE PER MISSIONE

DESCRIZIONE MISSIONE	IMPEGNATO
Agricoltura, politiche agroalimentari e pesca	8.243,56
Assetto del territorio ed edilizia abitativa	24.643,30
Diritti sociali, politiche sociali e famiglia	21.247,92
Energia e diversificazione delle fonti energetiche	0,00
Fondi e accantonamenti	0,00
Istruzione e diritto allo studio	1.603.185,21
Ordine pubblico e sicurezza	212.277,62
Politiche giovanili, sport e tempo libero	905.441,58
Servizi istituzionali, generali e di gestione	1.337.628,61
Soccorso civile	291.192,02
Sviluppo economico e competitività	114.676,81
Sviluppo sostenibile e tutela del territorio e dell'ambiente	23.737,01
Trasporti e diritto alla mobilità	2.553.669,08
Turismo	68.640,00
Tutela e valorizzazione dei beni e attività culturali	1.298.774,27
Totale complessivo	8.463.356,99

SPESA IN CONTO CAPITALE PER MACROAGGREGATO

DESCRIZIONE MACROAGGREGATO	IMPEGNATO
Altre spese in conto capitale	26.332,34
Contributi agli investimenti	194.461,78
Investimenti fissi lordi	8.242.562,87
Totale complessivo	8.463.356,99

Articolazione della spese di investimento per natura economica

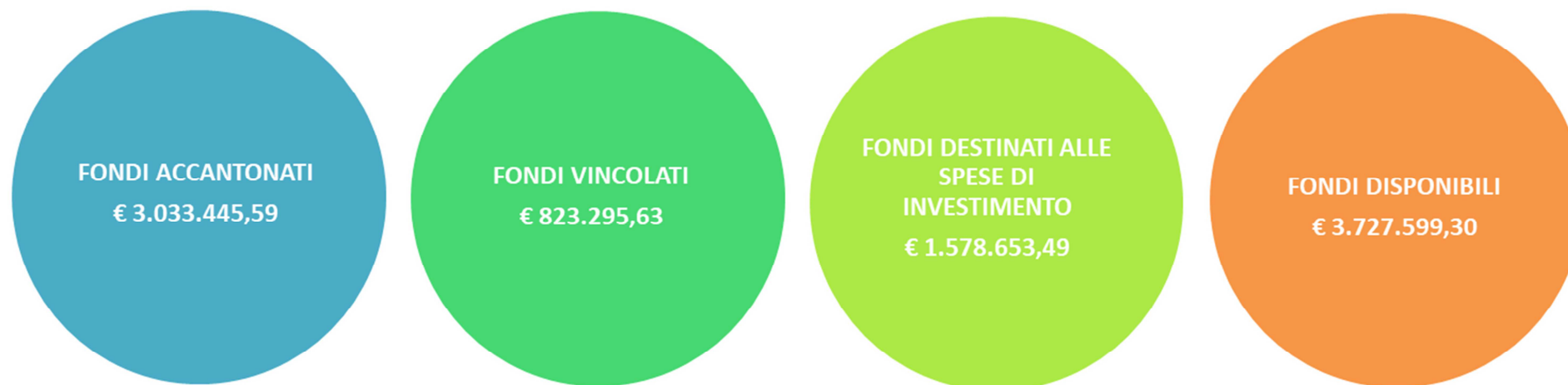


RISULTATO DI AMMINISTRAZIONE

€ 9.162.994,01

Composizione

17



CONTO ECONOMICO (sintesi)

CONTO ECONOMICO	2019
Componenti positivi della gestione (A)	21.281.923,89
Componenti negativi della gestione (B)	24.882.473,13
Differenza tra componenti positivi e negativi della gestione (A-B)	-3.600.549,24
PROVENTI ED ONERI FINANZIARI	
Proventi da partecipazioni	523.372,88
Altri proventi finanziari	3.272,29
Interessi ed altri oneri finanziari	140,77
Totale proventi e oneri finanziari (C)	526.504,40
RETTIFICHE DI VALORE ATTIVITA' FINANZIARIE	
Rivalutazioni	0,00
Svalutazioni	0,00
Totale rettifiche attività finanziarie (D)	0,00
PROVENTI ED ONERI STRAORDINARI	
Proventi straordinari	684.779,32
Oneri straordinari	554.217,54
Totale proventi ed oneri straordinari (E)	130.561,78
Risultato economico di esercizio prima delle imposte (A-B+C+D+E)	-2.943.483,06
Imposte (Irap)	443.072,26
Risultato economico di esercizio	-3.386.555,32

STATO PATRIMONIALE (sintesi)

ATTIVO		PASSIVO	
IMMOBILIZZAZIONI	213.330.474,75	PATRIMONIO NETTO	193.795.758,39
ATTIVO CIRCOLANTE	20.382.439,91	FONDI RISCHI ED ONERI	205.000,00
RATEI E RISCONTI	159.341,58	TRATTAMENTO DI FINE RAPPORTO	1.560.166,71
		DEBITI	13.218.576,37
		RATEI E RISCONTI E CONTRIBUTI INVESTIMENTI	25.092.754,77
TOTALE ATTIVO	233.872.256,24	TOTALE PASSIVO	233.872.256,24