

Comune di Pergine Valsugana
Provincia Autonoma di Trento

RELAZIONE AL RENDICONTO DELLA GESTIONE 2020



INDICE

PREMESSA.....	3
STATISTICHE.....	4
1. GESTIONE FINANZIARIA.....	6
1.1. ELENCO VARIAZIONI AL BILANCIO DI PREVISIONE	7
1.2. RISULTATO DELLA GESTIONE FINANZIARIA.....	10
1.2.1. Gestione finanziaria di competenza	11
-Quadro della parte corrente	11
-Quadro degli investimenti.....	12
-Risultanze della gestione di competenza dell'esercizio finanziario 2020	12
-Quadro generale riassuntivo della gestione di competenza	13
-Equilibri di bilancio.....	14
1.2.2. Gestione dei residui.....	18
1.2.3. Avanzo di Amministrazione: risultato finanziario complessivo.....	21
1.2.4. I Fondi rischi potenziali accantonati	25
-Fondo crediti di dubbia esigibilità (FCDE)	25
-Fondo spese rischi da contenzioso	26
-Fondo TFR	26
1.2.5. La gestione del fondo cassa e l'anticipazione di tesoreria	27
1.3 ANALISI DELLA GESTIONE DI COMPETENZA	28
1.3.1. Gestione di competenza: parte corrente	28
1.3.2. Gestione di competenza: parte investimenti	37
1.3.3. Risultati della spesa suddivisi per Missione.....	46
1.3.4. Entrate e spese non ricorrenti.....	57
1.3.5. Destinazione proventi sanzioni del Codice della Strada – Esercizio 2020.....	59
1.4 PRINCIPALI DINAMICHE FINANZIARIE	62
1.4.1 Evoluzione della situazione finanziaria: entrate e spese	62
1.4.2 Andamento dei residui attivi e passivi	68
1.4.3 Accertamenti ed impegni pluriennali.....	71
2. LE SPESE DI INVESTIMENTO.....	76
2.1 ELENCO ANALITICO DELLE SPESE DI INVESTIMENTO (COMPETENZA E RESIDUI).....	76
2.2 SPESE DI INVESTIMENTO SUDDIVISE PER PROVENIENZA E PER FONTE DI FINANZIAMENTO	86
2.3 INVESTIMENTI IN CORSO DI REALIZZAZIONE AL 31.12.2020	93
3. ORGANISMI PARTECIPATI.....	96
4. RAZIONALIZZAZIONE DELLA SPESA.....	113
5. ALLEGATI.....	114
5.1 SPESE DI RAPPRESENTANZA.....	114
5.2 INDICATORE DELLA TEMPESTIVITA' DEI PAGAMENTI.....	116
5.3 TABELLA PARAMETRI DEFICITARI	119
5.4 DATI SIOPE.....	120
6. CONTO ECONOMICO E STATO PATRIMONIALE.....	130

PREMESSA

La relazione sulla gestione costituisce allegato al rendiconto ed è redatta ai sensi dell'art. 11 comma 6 del D.Lgs. n. 118 del 23.06.2011, così come modificato ed integrato dal D. Lgs. n. 126 del 10 agosto 2014.

Il Rendiconto della Gestione è un sistema di documenti tesi a dimostrare i risultati conseguiti durante la gestione, in relazione alle risorse che si sono rese disponibili, ed al corrispondente impiego delle stesse per il raggiungimento degli obiettivi, sia strategici di lungo periodo, che operativi, di breve e medio periodo.

Costituiscono il Rendiconto i seguenti documenti:

- Il Conto del Bilancio;
- Lo Stato Patrimoniale;
- Il Conto Economico;
- La relazione sulla gestione, che comprende la nota integrativa.

La relazione al rendiconto è un documento illustrativo della gestione dell'Ente, dei fatti di rilievo verificatisi dopo la chiusura dell'esercizio e di ogni eventuale informazione utile ad una migliore comprensione dei dati contabili.

Essa fornisce informazioni sull'andamento economico-finanziario del Comune di Pergine Valsugana e sulla realizzazione dei programmi in considerazione anche del risultato economico conseguito. Raccoglie le informazioni di natura contabile dell'attività gestionale e descrive le attività poste in essere nell'esercizio in esame, al fine di realizzare i programmi esposti nel Documento Unico di Programmazione 2020/2022, così come approvato in sede di approvazione del bilancio di previsione.

Costituisce documento conclusivo del processo di programmazione iniziato con l'approvazione del Bilancio di Previsione e dà conto dell'attività svolta durante l'esercizio.

Questa relazione si propone quindi di esporre i dati più significativi dell'attività dell'Ente riportando le risultanze finali dell'esercizio.

Il sistema contabile armonizzato, entrato a regime per il primo anno dall'esercizio finanziario 2017, attraverso il principio della competenza finanziaria potenziata secondo il quale, le obbligazioni attive e passive giuridicamente perfezionate sono registrate in contabilità con l'imputazione all'esercizio nel quale vengono a scadenza, ha modificato i presupposti dell'impegno e dell'accertamento, con dirette conseguenze nella costituzione dei residui passivi ed attivi derivanti dalla competenza, nonché sul risultato di amministrazione. In particolare tale principio comporta l'istituzione nel bilancio dei Fondi pluriennali vincolati in entrata e in uscita. Si tratta di accantonamenti di somme necessarie al fine di reimputare agli esercizi successivi impegni di spesa che avranno scadenza successiva al 2020 ma che trovano copertura finanziaria nell'esercizio oggetto della presente relazione.

L'armonizzazione dei sistemi contabili delle pubbliche amministrazioni si pone i seguenti obiettivi:

- conoscere i debiti effettivi delle amministrazioni pubbliche;
- evitare l'accertamento di entrate future e di impegni inesistenti;
- rafforzare la programmazione di bilancio;
- favorire la modulazione dei debiti secondo gli effettivi fabbisogni;
- avvicinare la competenza finanziaria a quella economica.

STATISTICHE

Popolazione

Popolazione

Andamento generale demografico

- Popolazione del censimento 1971	12.679			
- Popolazione del censimento 1981	13.721	- Variazione nel periodo 1971 - 1981	+1.042 pari al	+8,22%
- Popolazione del censimento 1991	15.009	- Variazione nel periodo 1981 - 1991	+1.288 pari al	+9,37%
- Popolazione del censimento 2001	16.901	- Variazione nel periodo 1991 - 2001	+1.892 pari al	+12,61%
- Popolazione del censimento 2011	20.470	- Variazione nel periodo 2001 - 2011	+3.569 pari al	+21,12%
- Popolazione residente al 31.12.2019	21.535			
- Popolazione residente al 31.12.2020	21.596	- Variazione nel periodo 2018 - 2019	64 pari al	+0,30%

Composizione della popolazione residente al 31/12/2020

- Maschi	10.508		
- Femmine	11.088		
- Nuclei familiari	9.369		
- Comunità/convivenze	19		
- Iscritti all' A.I.R.E.	2.459		
- In età prescolare (0/6 anni)	1.104		
- In età scuola obbligo (7/14 anni)	1.905		
- In forza lavoro (15/29 anni)	3.462		
- In età adulta (30/65 anni)	10.806		
- In età senile (oltre 65 anni)	4.319		
- Nati nell'anno	157		
- Deceduti nell'anno	242	- Saldo naturale	-85
- Immigrati nell'anno	742		
- Emigrati nell'anno	600	- Saldo migratorio	142

Territorio

SUPERFICIE IN KM² 54,49

RISORSE IDRICHE

* Laghi n.	5
* Fiumi e Torrenti n.	4

STRADE

* Statali Km.	8
* Vicinali Km.	26
* Comunali Km.	290
* Provinciali Km.	37
* Autostrade Km.	

PIANI E STRUMENTI URBANISTICI VIGENTI

	sì	no	
* Piano regolatore adottato	<input checked="" type="checkbox"/>	<input type="checkbox"/>	Deliberazione C.C. n. 11 dd. 10.02.2021
* Piano regolatore approvato	<input checked="" type="checkbox"/>	<input type="checkbox"/>	Deliberazione Giunta Provinciale n. 1590 dd. 16.10.2020
* Piano di fabbricazione	<input type="checkbox"/>	<input checked="" type="checkbox"/>	
* Piano edilizia economica e popolare	<input checked="" type="checkbox"/>	<input type="checkbox"/>	P.A.S. Via Celva: Del. C.C. n. 14 dd. 21.04.2010

PIANO INSEDIAMENTO PRODUTTIVI

* Industriali	<input checked="" type="checkbox"/>	<input type="checkbox"/>	P.A.S. Fosnoccheri: Del. C.C. n. 86 dd. 15.10.1998
	<input checked="" type="checkbox"/>	<input type="checkbox"/>	P.G. n. 1 Fosnoccheri: Del. C.C. n. 57 d.d. 06.12.2011
* Artigianali	<input type="checkbox"/>	<input checked="" type="checkbox"/>	
* Commerciali	<input type="checkbox"/>	<input checked="" type="checkbox"/>	
* Altri strumenti (specificare)	<input type="checkbox"/>	<input checked="" type="checkbox"/>	

Situazione del Personale al 31/12/2020

Q.F.	PROFILO PROFESSIONALE	Previsti in dotazione organica n.	In servizio n. (*)
A	Operatori	0	0
B	Coadiutori e operai	29	24
C	Assistenti , educatori e coordinatori	81	84
D	Funzionari	26	24
DIRIG.	Dirigenti	5	2
SEGRETARIO	Segretario comunale	1	1
Totale		142	135

(*) Tale valore indica il numero dei posti comprensivi anche di quelli a part-time.

1.3.1.2 - Totale personale al 31.12.2020

di ruolo n. 126

fuori ruolo n. 9

1. GESTIONE FINANZIARIA

Il cardine dell'ordinamento finanziario e contabile degli enti locali è la contabilità finanziaria. In particolare, al fine di dimostrare il corretto uso delle risorse rispetto agli obiettivi, il sistema contabile si basa:

- sulla programmazione preventiva dei flussi finanziari di entrata e di spesa riferiti al periodo incluso nel bilancio previsionale;
- sull'autorizzazione dei responsabili alla gestione in relazione agli obiettivi assegnati;
- sul controllo degli equilibri finanziari di bilancio durante la gestione annuale (e pluriennale);
- sulla rendicontazione finanziaria.

Il conto del bilancio è il documento che dimostra i risultati finali della gestione finanziaria di riferimento e rappresenta la sintesi contabile dell'intera attività finanziaria dell'ente, mediante l'evidenza del risultato complessivo di gestione ovvero dell'avanzo o del disavanzo di amministrazione.

Si ricorda che lo schema dei nuovi documenti contabili, così come approvato nel documento di previsione, risulta così articolato:

- le ENTRATE sono dettagliate per Titoli, Tipologie e Categorie:
 - l'articolazione in Titoli è fatta secondo la fonte di provenienza delle entrate;
 - la classificazione per Tipologie è fatta in base alla natura delle entrate, nell'ambito di ciascuna fonte di provenienza (Tributi, Trasferimenti correnti, Interessi attivi, ecc.);
 - l'articolazione in Categorie si basa sull'oggetto dell'entrata nell'ambito della tipologia di appartenenza. Ai fini della gestione, le Categorie sono articolate in capitoli.
- le SPESE, che sono dettagliate per Missioni e Programmi:
 - le Missioni rappresentano le funzioni principali e gli obiettivi strategici dell'amministrazione;
 - i Programmi rappresentano le attività omogenee volte al raggiungimento degli obiettivi definiti nelle Missioni.

1.1. ELENCO VARIAZIONI AL BILANCIO DI PREVISIONE

Il bilancio di previsione finanziario può subire variazioni sia di competenza che di cassa nel corso dell'esercizio, per ciascuno degli esercizi considerati nel documento, sia nella parte relativa all'entrata che in quella relativa alla spesa. Riferimento è l'art. 175 del D.Lgs. n. 267/2000 e ss.mm.

Le variazioni al bilancio sono di competenza dell'organo consiliare, salvo quelle previste dai commi 5 bis e 5 quater dell'art. 175 del summenzionato decreto, di competenza invece della Giunta e dei Dirigenti.

Le variazioni possono essere deliberate entro e non oltre il 30 novembre di ogni anno, fatte salve alcune variazioni che possono essere deliberate sino al 31 dicembre di ogni anno, (istituzione di tipologie di entrata a destinazione vincolata con correlato programma di spesa, utilizzo quote di avanzo vincolato; variazioni di cassa; variazioni sul FPV...).

Si riportano di seguito le variazioni al bilancio effettuate rispettivamente dal Consiglio comunale, dalla Giunta comunale e dal Responsabile del Servizio Finanziario, ognuno per le proprie competenze.

VARIAZIONI DI COMPETENZA CONSILIARE

Con deliberazione consiliare n. 46 del 27/12/2019 sono stati approvati la Nota di Aggiornamento al Documento Unico di Programmazione 2020 - 2022, il Bilancio di Previsione finanziario 2020-2022 (Allegato 9 al D.Lgs. n. 118/2011), il Piano degli Indicatori e la Nota Integrativa.

Di seguito si elencano le variazioni al Bilancio di Previsione 2020 -2022 di competenza consiliare:

VARIAZIONI DI COMPETENZA DEL CONSIGLIO COMUNALE		
Numero	Oggetto	Data
10	Ratifica deliberazione giuntale n. 38 del 26/03/2020 avente oggetto "Bilancio 2020-2022: variazione urgente al Bilancio di previsione 2020-2022 ai sensi del combinato disposto dell'art. 49 della Legge Regionale 3 maggio 2018, n. 2 (Codice degli enti locali della Regione Autonoma Trentino-Alto Adige) e dell'art. 175 del D.Lgs. n. 267/2000."	25/05/2020
25	Ratifica deliberazione giuntale n. 61 del 09/06/2020 avente oggetto " Bilancio 2020-2022: variazione urgente al Bilancio di previsione 2020-2022 ai sensi del combinato disposto dell'art. 49 della L.R. 3 maggio 2018, n. 2 (Codice degli enti locali della Regione Autonoma Trentino-Alto Adige) e dell'art. 175 del D.Lgs. n. 267/2000."	08/07/2020
27	Variazione di assestamento generale di bilancio 2020-2022 e controllo della salvaguardia degli equilibri di bilancio - Articoli 175 e 193 del D.Lgs. 18 agosto 2000 n. 267 e ss.mm..	08/07/2020
34	Variazione al bilancio 2020-2022 ex art. 175 del D.Lgs. 18 agosto 2000 n. 267 e ss.mm..	04/08/2020
58	Variazione al bilancio 2020-2022 art. 175 del D.Lgs. 18 agosto 2000 n. 267 e ss.mm..	30/11/2020
69	Lavori di somma urgenza: variazione d'urgenza al bilancio di previsione 2020-2022 art. 175 del D.Lgs. 18 agosto 2000 n. 267 e ss.mm..	22/12/2020

VARIAZIONI DI COMPETENZA GIUNTALE

Sono attribuite alla Giunta le variazioni di cui al comma 5-bis del D.Lgs. n. 267/2000 e ss.mm., cioè le variazioni al Piano Esecutivo di Gestione (salvo quelle di competenza dirigenziale), e le variazioni al bilancio di previsione non aventi natura discrezionale, quindi meramente applicative delle decisioni del Consiglio, per ciascun esercizio di bilancio:

- variazioni di urgenza (ratifica consiliare entro 60 giorni, comunque entro il 31/12);
- variazioni di PEG;
- variazioni di cassa;
- prelievi dal fondo di riserva;
- variazioni compensative relative alle spese di personale;
- variazioni compensative relative a trasferimenti;
- variazioni del FPV a seguito di riaccertamento (entro i termini di approvazione del Rendiconto);
- variazioni riguardanti l'utilizzo della quota vincolata del risultato di amministrazione nel corso dell'esercizio provvisorio (preconsuntivo entro il 31/01).

Con deliberazione giuntale n. 157 del 29/12/2019 è stato approvato il Piano Esecutivo di Gestione (P.E.G.) esercizi 2020-2022: parte finanziaria (ex Art. 169 del D.Lgs. n. 267/2000 e ss.mm.) mentre, con la successiva deliberazione giuntale n. 13 del 04/02/2020, è stata approvata la parte relativa agli obiettivi gestionali da assegnare ai dirigenti.

Sono poi state deliberate le seguenti variazioni e prelievi dal Fondo di riserva:

VARIAZIONI DI COMPETENZA DELLA GIUNTA COMUNALE		
Numero	Oggetto	Data
10	Piano esecutivo di gestione 2020-2022: prelievo dal fondo di riserva e conseguente variazione di cassa.	28/01/2020
20	Piano esecutivo di gestione 2020-2022: variazione compensativa ex art.175 del D.Lgs. n. 267/2000 e ss.mm., prelievo dal fondo di riserva e conseguente variazione di cassa.	18/02/2020
32	Piano esecutivo di gestione 2020-2022: prelievo dal fondo di riserva e conseguente variazione di cassa	03/03/2020
38	Bilancio 2020-2022: variazione urgente al Bilancio di previsione 2020-2022 ai sensi del combinato disposto dell'art. 49 della Legge Regionale 3 maggio 2018, n. 2 (Codice degli enti locali della Region[...]	26/03/2020
43	Piano Esecutivo di gestione 2020-2022: prelievo dal fondo di riserva e conseguente variazione di cassa.	14/04/2020
49	Piano esecutivo di gestione 2020-2022: prelievo dal fondo di riserva e conseguente variazione di cassa.	28/04/2020
54	Piano esecutivo di gestione 2020-2022: prelievo dal Fondo di riserva e conseguente variazione di cassa.	19/05/2020
60	Piano esecutivo di gestione 2020-2022: prelievo dal fondo di riserva e conseguente variazione di cassa.	03/06/2020
61	Bilancio 2020-2022: variazione urgente al Bilancio di previsione 2020-2022 ai sensi del combinato disposto dell'art. 49 della L.R. 3 maggio 2018, n. 2 (Codice degli enti locali della Regione Autonoma [...]	09/06/2020
75	Bilancio annuale 2020-2022. Variazione del P.E.G parte finanziaria a seguito della variazione di assestamento generale di bilancio 2020-2022 di cui alla deliberazione del Consiglio Comunale n. 27 di d[...]	14/07/2020
76	Piano esecutivo di gestione 2020-2022: prelievo dal fondo di riserva e variazione di cassa	14/07/2020
77	Piano esecutivo di gestione 2020-2022: variazione compensativa ex art. 175 del D.Lgs. n. 267/2000 e ss.mm..	14/07/2020
91	Piano esecutivo di gestione 2020-2022: prelievo dal fondo di riserva e conseguente variazione di cassa.	18/08/2020
100	Bilancio annuale 2020-2022. Variazione del P.E.G parte finanziaria a seguito della variazione di bilancio 2020-2022 di cui alla deliberazione del Consiglio Comunale n. 34 di data 4 agosto 2020.	25/08/2020
106	Piano esecutivo di gestione 2020-2022: prelievo dal fondo di riserva e conseguente variazione di cassa.	20/10/2020
109	Piano esecutivo di gestione 2020-2022: prelievo dal fondo di riserva e conseguente variazione di cassa.	27/10/2020
114	Piano esecutivo di gestione 2020-2022: prelievo dal fondo di riserva e conseguente variazione di cassa.	10/11/2020
120	Piano esecutivo di gestione 2020-2022: variazione compensativa ex art.175 del D.Lgs. n. 267/2000 e ss.mm., prelievo dal fondo di riserva e conseguente variazione di cassa.	24/11/2020
122	Bilancio annuale 2020-2022. Variazione del P.E.G parte finanziaria a seguito della variazione di assestamento generale di bilancio 2020-2022 di cui alla deliberazione del Consiglio Comunale n. 58 di [...]	01/12/2020
128	Piano esecutivo di gestione 2020-2022: prelievo dal fondo di riserva e conseguente variazione di cassa.	09/12/2020
130	Piano esecutivo di gestione 2020-2022: prelievo dal fondo di riserva 2020-2021 e conseguente variazione di cassa.	14/12/2020
133	Piano esecutivo di gestione 2020-2022: prelievo dal fondo di riserva e conseguente variazione di cassa.	16/12/2020
136	Bilancio annuale 2020-2022. Variazione del P.E.G parte finanziaria a seguito della variazione al bilancio di previsione di cui alla deliberazione del Consiglio Comunale di data 22 dicembre 2020.	23/12/2020

VARIAZIONI DI COMPETENZA DEL RESPONSABILE DEL SERVIZIO FINANZIARIO

L'art. 175 comma 5-quater del D.Lgs. n. 267/2000 e ss.mm. attribuisce al responsabile di spesa o, in assenza di disciplina, al Responsabile del Servizio Finanziario, per ciascuno degli esercizi del bilancio, le seguenti variazioni:

- variazioni compensative tra capitoli di entrata della stessa categoria e capitoli di spesa dello stesso macroaggregato ad esclusione dei trasferimenti e contributi (spesa corrente e di investimento);
- variazioni fra gli stanziamenti riguardanti il fondo pluriennale vincolato – FPV e gli stanziamenti correlati in termini di competenza e di cassa;
- variazioni di bilancio riguardanti l'utilizzo della quota vincolata del risultato di amministrazione.

Nel corso del 2020 il Responsabile del Servizio Finanziario ha effettuato, con propria determinazione, le sottoelencate variazioni:

VARIAZIONI DI COMPETENZA DEL RESPONSABILE DEL SERVIZIO FINANZIARIO		
Numero	Oggetto	Data
1	Variazione del Piano Esecutivo di Gestione ai sensi dell'art. 175 del D.Lgs. 267/2000 comma 5-quater lett. a).	28/01/2020
2	Variazione del Piano Esecutivo di Gestione ai sensi dell'art. 175 comma 5-quater lett. e), del D.Lgs. 267/2000 e ss.mm.ii.	12/02/2020
3	Variazione del Piano Esecutivo di Gestione ai sensi dell'art. 175 del D.Lgs. 267/2000 comma 5-quater lett. a).	26/02/2020
4	Variazione del Piano Esecutivo di Gestione ai sensi dell'art. 175 del D.Lgs. 267/2000 comma 5-quater lett. a).	02/03/2020
6	Variazione del Piano Esecutivo di Gestione ai sensi dell'art. 175 del D.Lgs. 267/2000 comma 5-quater lett. a).	04/03/2020
7	Variazione del Piano Esecutivo di Gestione ai sensi dell'art. 175 del D.Lgs. 267/2000 comma 5-quater lett. a).	05/03/2020
8	Variazione del Piano Esecutivo di Gestione ai sensi dell'art. 175 del D.Lgs. 267/2000 comma 5-quater lett. a).	17/03/2020
9	Variazione del Piano Esecutivo di Gestione ai sensi dell'art. 175 del D.Lgs. 267/2000 comma 5-quater lett. a).	27/03/2020
10	Variazione del Piano Esecutivo di Gestione ai sensi dell'art. 175 del D.Lgs. 267/2000 comma 5-quater lett. a).	30/04/2020
11	Variazione del Piano Esecutivo di Gestione ai sensi dell'art. 175 del D.Lgs. 267/2000 comma 5-quater lett. a).	08/05/2020
12	Variazione del Piano Esecutivo di Gestione ai sensi dell'art. 175 del D.Lgs. 267/2000 comma 5-quater lett. a).	25/05/2020
13	Variazione del Piano Esecutivo di Gestione ai sensi dell'art. 175 del D.Lgs. 267/2000 comma 5-quater lett. a).	23/06/2020
14	Variazione del Piano Esecutivo di Gestione ai sensi dell'art. 175 del D.Lgs. 267/2000 comma 5-quater lett. a).	24/07/2020
15	Variazione del Piano Esecutivo di Gestione ai sensi dell'art. 175 del D.Lgs. 267/2000 comma 5-quater lett. a).	17/08/2020
16	Variazione del Piano Esecutivo di Gestione ai sensi dell'art. 175 del D.Lgs. 267/2000 comma 5-quater lett. a).	10/09/2020
17	Variazione del Piano Esecutivo di Gestione ai sensi dell'art. 175 del D.Lgs. 267/2000 comma 5-quater lett. a).	23/09/2020
18	Variazione del Piano Esecutivo di Gestione ai sensi dell'art. 175 del D.Lgs. 267/2000 comma 5-quater lett. a).	09/10/2020
19	Variazione del Piano Esecutivo di Gestione ai sensi dell'art. 175 del D.Lgs. 267/2000 comma 5-quater lett. a).	12/10/2020
20	Variazione del Piano Esecutivo di Gestione ai sensi dell'art. 175 del D.Lgs. 267/2000 comma 5-quater lett. a).	19/10/2020
21	Variazione del Piano Esecutivo di Gestione ai sensi dell'art. 175 del D.Lgs. 267/2000 comma 5-quater lett. a).	29/10/2020
22	Variazione del Piano Esecutivo di Gestione ai sensi dell'art. 175 del D.Lgs. 267/2000 comma 5-quater lett. a).	04/11/2020
23	Variazione del Piano Esecutivo di Gestione ai sensi dell'art. 175 del D.Lgs. 267/2000 comma 5-quater lett. a).	16/11/2020
24	Variazione del Piano Esecutivo di Gestione ai sensi dell'art. 175 del D.Lgs. 267/2000 comma 5-quater lett. a).	25/11/2020
25	Variazione di bilancio fra stanziamenti riguardanti il fondo pluriennale vincolato (FPV) e stanziamenti correlati e variazioni a stanziamenti correlati ai contributi a rendicontazione ai sensi del comma 5-quater dell'art.175 del D.Lgs. n. 267/2000.	09/12/2020
26	Variazione del Piano Esecutivo di Gestione ai sensi dell'art. 175 del D.Lgs. 267/2000 comma 5-quater lett. a).	16/12/2020
27	Variazione del Piano Esecutivo di Gestione ai sensi dell'art. 175 comma 5-quater lett. e), del D.Lgs. 267/2000 e ss.mm.ii.	29/12/2020
28	Variazione del Piano Esecutivo di Gestione ai sensi dell'art. 175 del D.Lgs. 267/2000 comma 5-quater lett. a).	29/12/2020

1.2. RISULTATO DELLA GESTIONE FINANZIARIA

Il **risultato della gestione di competenza** (risultato contabile di gestione), deriva dalla differenza fra accertamenti e impegni di competenza e permette di valutare la capacità dell'Ente di utilizzare le risorse che si sono rese disponibili nel corso dell'esercizio.

In linea generale si può affermare che un risultato positivo della gestione (avanzo di amministrazione), costituisce un indice positivo ed evidenzia, al termine dell'esercizio, la capacità dell'ente di coprire le spese correnti e d'investimento con un adeguato flusso di entrate. Al contrario, un risultato negativo (disavanzo di amministrazione), dimostra una scarsa capacità di previsione nell'andamento delle entrate che inevitabilmente conduce, al termine dell'esercizio, ad un valore complessivo delle spese che non trova integrale copertura da parte delle entrate.

Un notevole avanzo della gestione di competenza può indicare il ridotto utilizzo delle potenzialità di spesa o una sottostima delle risorse in entrata effettivamente a disposizione.

Al contrario, una situazione di disavanzo, non dovuta al verificarsi di circostanze imprevedibili, potrebbe essere sintomo di una crisi finanziaria emergente. Va però precisato che vi può essere un disavanzo apparente nella gestione di competenza causato dall'applicazione al bilancio di avanzo di amministrazione. In tal caso le entrate di competenza accertate sono inferiori alle spese di competenza impegnate, in quanto l'avanzo di amministrazione (derivante da accertamenti e impegni effettuati in esercizi precedenti), non può essere di nuovo contabilmente accertato ma solo utilizzato per pareggiare il bilancio di competenza.

Debiti fuori bilancio

Non sono emersi, nel corso dell'esercizio finanziario 2020, debiti fuori bilancio, così come risulta anche dalle attestazioni agli atti sottoscritte dai dirigenti; non vi è stata pertanto necessità, da parte del Consiglio comunale, di procedere al riconoscimento e finanziamento degli stessi.

Salvaguardia degli equilibri di bilancio

Ai sensi dell'art. 193 comma 2 del TUEL, almeno una volta, entro il 31 luglio di ciascun anno, l'organo consiliare provvede, con deliberazione, a dare atto del permanere degli equilibri generali di bilancio o, in caso di accertamento negativo ad adottare, contestualmente:

- a) le misure necessarie a ripristinare il pareggio qualora i dati della gestione finanziaria facciano prevedere un disavanzo, di gestione o di amministrazione, per squilibrio della gestione di competenza, di cassa ovvero della gestione dei residui;
- b) i provvedimenti per il ripiano degli eventuali debiti di cui all'art. 194;
- c) le iniziative necessarie ad adeguare il fondo crediti di dubbia esigibilità accantonato nel risultato di amministrazione in caso di gravi squilibri riguardanti la gestione dei residui.

Con deliberazione n. 27 di data 08/07/2020, avente per oggetto "Variazione di assestamento generale di bilancio 2020-2022 e controllo della salvaguardia degli equilibri di bilancio - Artt. 175 e 193 del D.Lgs. 18 agosto 2000 n. 267 e ss.mm." il Consiglio comunale, in esito alla verifica della gestione finanziaria di competenza e dei residui, ha dato atto del permanere degli equilibri di bilancio ai sensi del D.Lgs. n. 267/2000. La deliberazione costituisce allegato al rendiconto di gestione.

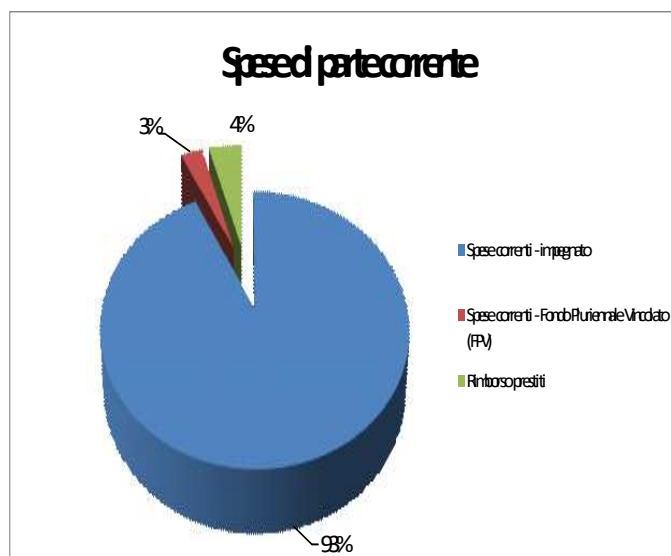
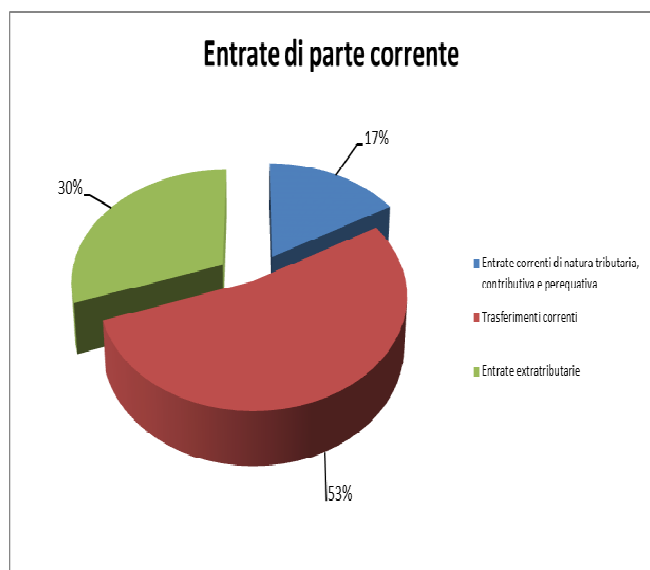
1.2.1. Gestione finanziaria di competenza

- Quadro della parte corrente

TITOLO	ENTRATA	IMPORTO accertato
1	Entrate correnti di natura tributaria, contributiva e perequativa	3.702.097,36
2	Trasferimenti correnti	11.867.310,20
3	Entrate extra tributarie	6.816.560,58
TOTALE TITOLI 1 - 2 - 3 ENTRATA		22.385.968,14
	Fondo pluriennale vincolato per spese correnti (+)	557.790,91
	Entrate c/capitale destinate al finanziamento di spesa corrente (+)	263.785,80
	Avanzo di amministrazione destinato al finanziamento di spese correnti (+)	775.320,00
	Avanzo di parte corrente destinato a spesa in conto capitale (-)	-
TOTALE ENTRATE		23.982.864,85

TITOLO	SPESE	IMPORTO impegnato
1	Spese correnti - impegnato	17.937.161,69
1	Spese correnti - Fondo Pluriennale Vincolato (FPV)	547.278,39
4	Rimborso prestiti	832.156,58
TOTALE SPESE		19.316.596,66

AVANZO/DISAVANZO DI PARTE CORRENTE	4.666.268,19
---	---------------------



- **Quadro degli investimenti**

TITOLO	ENTRATA	IMPORTO accertato
4	Entrate in conto capitale	5.667.228,09
6	Accensione di prestiti	-
TOTALE TITOLI 4 - 6 ENTRATA		5.667.228,09
	Fondo pluriennale vincolato per spese c/capitale (+)	1.106.492,39
	Entrate c/capitale destinate al finanziamento di spesa corrente (-)	263.785,80
	Avanzo di amministrazione destinato al finanziamento di spese in c/capitale (+)	2.186.559,00
	Avanzo di parte corrente destinato a spesa in conto capitale (+)	-
TOTALE ENTRATE		8.696.493,68

TITOLO	SPESA	IMPORTO impegnato
2	Spese in conto capitale - impegnato	6.167.989,77
2	Spese in c/capitale - Fondo Pluriennale Vincolato (FPV)	1.874.350,95
TOTALE SPESE		8.042.340,72

AVANZO/DISAVANZO DI PARTE CAPITALE	654.152,96
---	-------------------

- **Risultanze della gestione di competenza dell'esercizio finanziario 2020**

La gestione di competenza dell'esercizio 2020 si è conclusa con il seguente risultato complessivo:

GESTIONE		AVANZO
Parte corrente	+	4.666.268,19
Parte c/capitale	+	654.152,96
AVANZO DI COMPETENZA		5.320.421,15

ovvero:

GESTIONE		AVANZO
Entrate - minori accertamenti	-	1.965.674,07
Spese - minori impegni complessivi	+	7.286.095,22
AVANZO GESTIONE DI COMPETENZA		5.320.421,15

RELAZIONE SULLA GESTIONE ALLEGATA AL RENDICONTO DELL'ESERCIZIO FINANZIARIO 2020
- Quadro generale riassuntivo della gestione di competenza

Entrate	Prev. Iniziale	Prev. Assestata	Accertamenti	%	Riscossioni/pagamenti	%	Residuo	Maggiore(-) /Minore(+) entrata
TIT. 1 Entrate correnti di natura tributaria, contributiva e perequativa	4.121.100,00	3.664.556,00	3.702.097,36	101,02%	3.452.900,64	93,27%	249.196,72	- 37.541,36
TIT. 2 Trasferimenti correnti	9.714.626,00	10.944.841,00	11.867.310,20	108,43%	7.150.613,83	60,25%	4.716.696,37	- 922.469,20
TIT. 3 Entrate extratributarie	7.163.879,00	6.449.138,00	6.816.560,58	105,70%	4.355.942,29	63,90%	2.460.618,29	- 367.422,58
Totale entrate correnti	20.999.605,00	21.058.535,00	22.385.968,14	106,30%	14.959.456,76	66,83%	7.426.511,38	- 1.327.433,14
TIT. 4 Entrate in conto capitale	23.743.839,52	8.960.335,30	5.667.228,09	63,25%	2.036.121,88	35,93%	3.631.106,21	3.293.107,21
TIT. 5 Entrate da riduzione di attività finanziarie	-	-	-	-	-	-	-	-
Totale entrate finali	44.743.444,52	30.018.870,30	28.053.196,23	93,45%	16.995.578,64	60,58%	11.057.617,59	1.965.674,07
TIT. 6 Accensione prestiti	-	-	-	0,00%	-	0,00%	-	-
TIT. 7 Anticipazione da istituto di Tesoreria	4.800.000,00	4.800.000,00	-	0,00%	-	0,00%	-	4.800.000,00
TIT. 9 Entrate da servizi per conto terzi e partite di giro	5.262.000,00	5.647.000,00	3.711.931,62	65,73%	3.560.316,85	95,92%	151.614,77	1.935.068,38
Totale complessivo entrate	54.805.444,52	40.465.870,30	31.765.127,85	78,50%	20.555.895,49	64,71%	11.209.232,36	8.700.742,45
FPV - FONDO PLURIENNALE VINCOLATO	1.111.677,92	1.664.283,30	-	-	-	-	-	-
UTILIZZO AVANZO	0,00	2.961.879,00	-	-	-	-	-	-
Totale complessivo entrate + FPV + AVANZO	55.917.122,44	45.092.032,60	31.765.127,85		20.555.895,49		11.209.232,36	8.700.742,45

Spese	Prev. Iniziale	Prev. Assestata	Impegni	%	Pagamenti	%	Residuo	Minore spesa
TIT. 1 Spese correnti	21.355.815,00	21.823.475,91	17.937.161,69	82,19%	12.568.541,32	70,07%	5.368.620,37	3.886.314,22
TIT. 2 Spese in conto capitale	24.184.017,44	11.989.386,69	6.167.989,77	51,45%	4.744.076,68	76,91%	1.423.913,09	5.821.396,92
TIT. 3 Spese per incremento attività finanziarie	-	-	-	-	-	-	-	-
Totale spese finali	45.539.832,44	33.812.862,60	24.105.151,46	71,29%	17.312.618,00	71,82%	6.792.533,46	9.707.711,14
TIT. 4 Rimborso prestiti	315.290,00	832.170,00	832.156,58	100,00%	832.156,58	100,00%	-	13,42
TIT. 5 Chiusura anticipazioni ricevute da Tesoriere	4.800.000,00	4.800.000,00	-	-	-	-	-	-
TIT. 6 Spese per servizi per conto terzi	5.262.000,00	5.647.000,00	3.711.931,62	65,73%	3.383.162,69	91,14%	328.768,93	1.935.068,38
Totale complessivo spese	55.917.122,44	45.092.032,60	28.649.239,66	63,54%	21.527.937,27	75,14%	7.121.302,39	11.642.792,94

DIFFERENZA (entrate - spese)	0,00	0,00	3.115.888,19
------------------------------	------	------	--------------

AVANZO DETERMINATO DALLA GESTIONE DI COMPETENZA	3.115.888,19	+
FPV - ENTRATA CORRENTE	557.790,91	+
FPV - ENTRATA CAPITALE	1.106.492,39	+
AVANZO DI AMMINISTRAZIONE UTILIZZATO	2.961.879,00	+
FPV - SPESA CORRENTE	547.278,39	-
FPV - SPESA CAPITALE	1.874.350,95	-
TOTALE GESTIONE COMPETENZA	5.320.421,15	=

La gestione dell'entrata e della spesa corrente si sintetizza nei seguenti risultati:

- in entrata i primi tre titoli chiudono con un assestato di euro 21.058.535,00 cui fa riscontro un accertato pari a euro 22.385.968,14 (106,30%). Le riscossioni ammontano a euro 14.959.456,76 pari al 66,83% rispetto agli accertamenti;
- in spesa il titolo I delle spese correnti chiude con un assestato di euro 21.823.475,91 cui fa riscontro un impegnato di euro 17.937.161,69 (82,19%). I pagamenti ammontano ad euro 12.568.541,32 pari al 70,07% rispetto agli impegni;
- alla voce rimborso prestiti (titolo IV) sono registrate invece:
 - la quota di capitale pari ad euro 56.836,94 relativa all'operazione di estinzione anticipata mutui di cui alla deliberazione della Giunta Provinciale n. 1035/2016;
 - la quota complessiva di euro 775.319,64 relativa all'estinzione anticipata del finanziamento a valere sul Fondo di Rotazione di cui alla L.P. 13.11.1992, n. 21 – piano di rientro 2013-2022 (corrispondente alle rimanenti tre rate annuali 2020-2021-2022 di euro 258.439,88 ciascuna), autorizzato con deliberazione giuntale n. 82 dd. 27.07.2020, e successivamente impegnato e liquidato con determinazione del Dirigente della Direzione Generale n. 132 del 7 agosto 2020.

- Equilibri di bilancio

Gli enti locali, così come gli altri enti territoriali, concorrono agli obiettivi di finanza pubblica secondo i principi fondamentali ai sensi degli articoli 117, terzo comma, e art. 119, secondo comma, della Costituzione. Tra gli obiettivi di finanza pubblica permane il vincolo degli equilibri di bilancio degli enti locali che costituisce un principio fondamentale.

Gli equilibri di bilancio a partire dal rendiconto dell'esercizio 2019 si collocano nel contesto di un nuovo quadro normativo di riferimento, modificato dal Decreto del MEF 1^a agosto 2019 (G.U. n. 196 del 22 agosto 2019), che introduce tre nuovi saldi.

Viene infatti abrogata gran parte della normativa relativa ai saldi di finanza pubblica ed ai vincoli di bilancio che vengono meno a partire dall'anno 2019.

In particolare l'art. 1 comma 821 della Legge 145/2018 dispone: ***“Gli enti di cui al comma 819 si considerano in equilibrio in presenza di un risultato di competenza dell'esercizio non negativo. L'informazione di cui al periodo precedente è desunta, in ciascun anno, dal prospetto della verifica degli equilibri allegato al rendiconto della gestione previsto dall'allegato 10 del decreto legislativo 23 giugno 2011, n. 118”.***

Il nuovo vincolo di bilancio introdotto dalla norma prevede quindi che i comuni si considerano in equilibrio in presenza di un risultato di competenza dell'esercizio non negativo. Infatti prima della legge 145/2018, in sede di rendiconto, era ammessa una possibile parziale situazione negativa alla quale poteva concorrere positivamente, in termini assoluti, il risultato della gestione dei residui ai fini del risultato complessivo dell'esercizio di riferimento.

Per il rendiconto 2019, i risultati “equilibrio di bilancio” ed “equilibrio complessivo” hanno avuto solo una funzione conoscitiva.

I tre nuovi saldi individuati dal Decreto 1^a agosto 2019, che consentono di determinare gradualmente l'equilibrio di bilancio a consuntivo, integrati e riportati nell'Allegato 10 del D.Lgs. n. 118/2011 “Verifica Equilibri” del rendiconto di gestione, sono i seguenti:

- W1 RISULTATO DI COMPETENZA
- W2 EQUILIBRIO DI BILANCIO
- W3 EQUILIBRIO COMPLESSIVO

Operativamente l'ente locale è tenuto:

1. a conseguire il saldo di competenza (W1) non negativo;
2. a tendere al rispetto dell'equilibrio di bilancio (W2), tenuto conto di vincoli e degli accantonamenti;
3. a raggiungere l'equilibrio complessivo (W3).

Mentre il Risultato di competenza (W1) e l'Equilibrio di bilancio (W2) sono indicatori che rappresentano gli equilibri che dipendono dalla gestione del bilancio, l'Equilibrio complessivo (W3) rappresenta gli effetti della gestione complessiva dell'esercizio in relazione al risultato di amministrazione.

Con riferimento al risultato di amministrazione e la correlazione con i nuovi indicatori di equilibrio nel rendiconto di gestione, dall'esercizio 2020 trovano rappresentazione, nei nuovi Allegati al risultato di amministrazione a/1, a/2 e a/3, la raffigurazione dello sviluppo delle quote accantonate, vincolate e destinate.

RELAZIONE SULLA GESTIONE ALLEGATA AL RENDICONTO DELL'ESERCIZIO FINANZIARIO 2020

Rappresentazione indicatori di equilibrio:

W/1 **RISULTATO DI COMPETENZA**

O1	+	Risultato di competenza di parte corrente
Z1	+	Risultato di competenza di parte capitale
S1	+	Entrate Titolo 5.02 per riscossione di crediti
S2	+	Entrate Titolo 5.03 per riscossione di crediti di medio-lungo termine
T	+	Entrate Titolo 5.04 relative a Altre entrate per riduzione attività finanziarie
X1	-	Spese Titolo 3.02 per Concessione crediti di breve termine
X2	-	Spese Titolo 3.03 per Concessione crediti di medio-lungo termine
Y	-	Spese Titolo 3.04 per Altre spese per incremento di attività finanziarie

Comprende gli accertamenti di entrata e gli impegni di spesa imputati per competenza all'esercizio di riferimento.

Rileva l'equilibrio di parte corrente e di parte capitale.

W/2 **EQUILIBRI DI BILANCIO**

W/1	+	RISULTATO DI COMPETENZA
	-	Risorse accantonate stanziate nel bilancio 2020
	-	Risorse vincolate nel bilancio

Evidenzia la copertura, oltre che agli impegni, ai vincoli di destinazione e agli accantonamenti di bilancio.

L'equilibrio di bilancio W2 è quello più significativo poiché mostra la reale attitudine dell'ente ad assicurare anche a consuntivo la copertura integrale non solo degli impegni, ma anche dei vincoli di destinazione e degli accantonamenti di bilancio.

W/3 **EQUILIBRIO COMPLESSIVO**

W/2	+	EQUILIBRI DI BILANCIO
	-	Variazione accantonamenti effettuata in sede di rendiconto

L'equilibrio complessivo, oltre alle quote accantonate per legge e alle quote vincolate, tiene conto degli accantonamenti condotti direttamente in sede di elaborazione del rendiconto di gestione in attuazione dei principi contabili.

Il Comune di Pergine Valsugana, così come rappresentato a seguito dal prospetto degli equilibri, allegato 10 al Rendiconto di gestione 2020, ha registrato margini positivi sia con riferimento agli equilibri di bilancio di parte corrente che di parte capitale, nonché con riferimento ai nuovi equilibri introdotti dalla normativa, secondo le seguenti risultanze:

Equilibrio di bilancio di parte corrente		euro	4.666.268,19
Equilibrio di bilancio in c/capitale		euro	654.152,96
W1	Risultato di competenza	euro	5.320.421,15
W2	Equilibri di bilancio	euro	3.261.330,78
W3	Equilibrio complessivo	euro	3.259.130,78

RELAZIONE SULLA GESTIONE ALLEGATA AL RENDICONTO DELL'ESERCIZIO FINANZIARIO 2020

L'Ente ha quindi una posizione finanziaria positiva rappresentata e confermata dai risultati differenziali degli equilibri rilevati per l'esercizio 2020 in sede di rendiconto, non presentando quindi criticità sotto il profilo della gestione finanziaria.

EQUILIBRIO ECONOMICO-FINANZIARIO		COMPETENZA (ACCERTAMENTI E IMPEGNI IMPUTATI ALL'ESERCIZIO)
A) Fondo pluriennale vincolato per spese correnti iscritto in entrata	(+)	557.790,91
AA) Recupero disavanzo di amministrazione esercizio precedente	(-)	0,00
B) Entrate Titoli 1.00 - 2.00 - 3.00	(+)	22.385.968,14
<i>di cui per estinzione anticipata di prestiti</i>		0,00
C) Entrate Titolo 4.02.06 - Contributi agli investimenti direttamente destinati al rimborso dei prestiti da amministrazioni pubbliche	(+)	0,00
D) Spese Titolo 1.00 - Spese correnti	(-)	17.937.161,69
D1) Fondo pluriennale vincolato di parte corrente (di spesa)	(-)	547.278,39
E) Spese Titolo 2.04 - Altri trasferimenti in conto capitale	(-)	0,00
E1) Fondo pluriennale vincolato di spesa - titolo 2.04 Altri trasferimenti in conto capitale	(-)	0,00
F1) Spese Titolo 4.00 - Quote di capitale amm.to dei mutui e prestiti obbligazionari	(-)	832.156,58
<i>di cui per estinzione anticipata di prestiti</i>		775.319,64
F2) Fondo anticipazioni di liquidità	(-)	0,00
G) Somma finale (G=A-AA+B+C-D-D1-D2-E-E1-F1-F2)		3.627.162,39
ALTRE POSTE DIFFERENZIALI, PER ECCEZIONI PREVISTE DA NORME DI LEGGE E DAI PRINCIPI CONTABILI, CHE HANNO EFFETTO SULL'EQUILIBRIO EX ARTICOLO 162, COMMA 6, DEL TESTO UNICO DELLE LEGGI SULL'ORDINAMENTO DEGLI ENTI LOCALI		
H) Utilizzo avanzo di amministrazione per spese correnti	(+)	775.320,00
<i>di cui per estinzione anticipata di prestiti</i>		775.320,00
I) Entrate di parte capitale destinate a spese correnti in base a specifiche disposizioni di legge o dei principi contabili	(+)	263.785,80
<i>di cui per estinzione anticipata di prestiti</i>		0,00
L) Entrate di parte corrente destinate a spese di investimento in base a specifiche disposizioni di legge o dei principi contabili	(-)	0,00
M) Entrate da accensione di prestiti destinate a estinzione anticipata dei prestiti	(+)	0,00
O1) RISULTATO DI COMPETENZA DI PARTE CORRENTE (O1=G+H+I-L+M)		4.666.268,19
- Risorse accantonate di parte corrente stanziare nel bilancio dell'esercizio N	(-)	714.936,47
- Risorse vincolate di parte corrente nel bilancio	(-)	1.334.316,17
O2) EQUILIBRIO DI BILANCIO DI PARTE CORRENTE	(-)	2.617.015,55
- Variazione accantonamenti di parte corrente effettuata in sede di rendiconto'(+)/(-)	(-)	2.200,00
O3) EQUILIBRIO COMPLESSIVO DI PARTE CORRENTE		2.614.815,55

RELAZIONE SULLA GESTIONE ALLEGATA AL RENDICONTO DELL'ESERCIZIO FINANZIARIO 2020

P) Utilizzo avanzo di amministrazione per spese di investimento	(+)	2.186.559,00
Q) Fondo pluriennale vincolato per spese in conto capitale iscritto in entrata	(+)	1.106.492,39
R) Entrate Titoli 4.00-5.00-6.00	(+)	5.667.228,09
C) Entrate Titolo 4.02.06 - Contributi agli investimenti direttamente destinati al rimborso dei prestiti da amministrazioni pubbliche	(-)	0,00
I) Entrate di parte capitale destinate a spese correnti in base a specifiche disposizioni di legge o dei principi contabili	(-)	263.785,80
S1) Entrate Titolo 5.02 per Riscossione crediti di breve termine	(-)	0,00
S2) Entrate Titolo 5.03 per Riscossione crediti di medio-lungo termine	(-)	0,00
T) Entrate Titolo 5.04 relative a Altre entrate per riduzione di attività finanziarie	(-)	0,00
L) Entrate di parte corrente destinate a spese di investimento in base a specifiche disposizioni di legge o dei principi contabili	(+)	0,00
M) Entrate da accensione di prestiti destinate a estinzione anticipata dei prestiti	(-)	0,00
U) Spese Titolo 2.00 - Spese in conto capitale	(-)	6.167.989,77
U1) Fondo pluriennale vincolato in c/capitale (di spesa)	(-)	1.874.350,95
V) Spese Titolo 3.01 per Acquisizioni di attività finanziarie	(-)	0,00
E) Spese Titolo 2.04 - Altri trasferimenti in conto capitale	(+)	0,00
Z1) RISULTATO DI COMPETENZA IN C/CAPITALE (Z1) = P+Q+R-C-I-S1-S2-T+L-M-U-U1-U2-V+E)		654.152,96
Z/1) Risorse accantonate in c/capitale stanziato nel bilancio dell'esercizio N	(-)	0,00
- Risorse vincolate in c/capitale nel bilancio	(-)	9.837,73
Z/2) EQUILIBRIO DI BILANCIO IN C/CAPITALE		644.315,23
- Variazione accantonamenti in c/capitale effettuata in sede di rendiconto'(+)/(-)	(-)	0,00
Z3) EQUILIBRIO COMPLESSIVO IN CAPITALE		644.315,23
S1) Entrate Titolo 5.02 per Riscossione crediti di breve termine	(+)	0,00
2S) Entrate Titolo 5.03 per Riscossione crediti di medio-lungo termine	(+)	0,00
T) Entrate Titolo 5.04 relative a Altre entrate per riduzioni di attività finanziarie	(+)	0,00
X1) Spese Titolo 3.02 per Concessione crediti di breve termine	(-)	0,00
X2) Spese Titolo 3.03 per Concessione crediti di medio-lungo termine	(-)	0,00
Y) Spese Titolo 3.04 per Altre spese per incremento di attività finanziarie	(-)	0,00
W1) RISULTATO DI COMPETENZA (W/1 = O1+Z1+S1+S2+T-X1-X2-Y)		5.320.421,15
Risorse accantonate stanziato nel bilancio dell'esercizio N		714.936,47
Risorse vincolate nel bilancio		1.344.153,90
W2/EQUILIBRIO DI BILANCIO		3.261.330,78
Variazione accantonamenti effettuata in sede di rendiconto		2.200,00
W3/EQUILIBRIO COMPLESSIVO		3.259.130,78

Saldo corrente ai fini della copertura degli investimenti pluriennali:

O1) Risultato di competenza di parte corrente		4.666.268,19
Utilizzo risultato di amministrazione per il finanziamento di spese correnti (H)	(-)	775.320,00
Entrate non ricorrenti che non hanno dato copertura a impegni	(-)	361.161,51
- Risorse accantonate di parte corrente stanziato nel bilancio dell'esercizio N ⁽¹⁾	(-)	714.936,47
- Variazione accantonamenti di parte corrente effettuata in sede di rendiconto'(+)/(-) ⁽²⁾	(-)	2.200,00
- Risorse vincolate di parte corrente nel bilancio ⁽³⁾	(-)	1.334.316,17
Equilibrio di parte corrente ai fini della copertura degli investimenti pluriennali		1.478.334,04

1.2.2. Gestione dei residui

La chiusura del rendiconto è preceduta dalla ricognizione dei residui attivi e passivi relativi ad esercizi pregressi (riaccertamento ordinario), per verificare la fondatezza della rispettiva posizione giuridica originaria, il permanere nel tempo della posizione creditoria o debitoria, la corretta imputazione contabile in base al criterio di esigibilità dell'entrata e della spesa, ed infine, l'esatta collocazione nella rispettiva struttura contabile.

Per effetto della gestione finanziaria, il volume e la composizione dei residui attivi e passivi, calcolati all'inizio e alla fine della gestione stessa, possono subire modificazioni per vari motivi a seguito di riscossioni e pagamenti sui residui di inizio esercizio, per nuovi residui formati dalla gestione dell'esercizio considerato e per effetto del processo di riaccertamento dei residui stessi.

La ricognizione dei residui attivi permette di individuare e gestire contabilmente le possibili situazioni dei crediti di dubbia e difficile esazione, di quelli riconosciuti assolutamente inesigibili, dei crediti riconosciuti insussistenti per la sopravvenuta estinzione legale del diritto o per l'indebito o erroneo accertamento originario del diritto al credito. La ricognizione sui residui passivi consente invece di gestire contabilmente le situazioni relative ai residui passivi per il quale il corrispondente debito risultava essere insussistente o prescritto.

I residui attivi riconosciuti assolutamente inesigibili o insussistenti per rideterminazione o per indebit o erroneo accertamento del credito sono stati definitivamente eliminati e formalizzati nella delibera di riaccertamento ordinario dei residui, debitamente motivata.

Allo stesso tempo, i residui passivi riconosciuti insussistenti per l'avvenuta legale estinzione (prescrizione), o per indebit o erroneo impegno di un'obbligazione non dovuta, sono stati definitivamente eliminati dalle scritture e dai documenti di bilancio attraverso lo stesso provvedimento di riaccertamento ordinario dei residui. Per quanto riguarda quest'ultima operazione, nel caso in cui l'eliminazione o la riduzione del residuo passivo avesse interessato una spesa finanziata da un'entrata con un preciso vincolo di destinazione, si dà fin d'ora atto che l'economia così determinata sarà gestita in modo separato per ripristinare così l'originario vincolo di destinazione (vincolo sull'avanzo di amministrazione).

Il prospetto riporta la situazione relativa alla gestione dei residui accostando la consistenza iniziale (inizio esercizio), con quella finale, successiva alle operazioni contabili di rendiconto (riaccertamento ordinario).

I residui attivi e passivi al 01.01.2020 sono stati correttamente ripresi dal Rendiconto dell'esercizio 2019.

Con deliberazione n. 38 del 13.04.2021, la Giunta comunale ha provveduto, sulla base delle indicazioni fornite dai responsabili dei vari servizi di merito, al riaccertamento ordinario dei residui attivi e passivi esistenti a fine esercizio e da iscrivere nel Rendiconto di gestione 2020, ai sensi dell'art. 3 comma 4 del D.Lgs. n. 118/2011 e ss.mm., dandone adeguata motivazione.

La gestione dei residui, dopo le operazioni di riaccertamento ordinario presenta i seguenti risultati complessivi:

RESIDUI ATTIVI

TITOLO	ENTRATA	IMPORTO AL 01/01/2020	IMPORTO RISCOSSO	MINORI RESIDUI ATTIVI RILEVATI	MAGGIORI RESIDUI ATTIVI RILEVATI	IMPORTO DA MANTENERE
1	Entrate correnti di natura tributaria, contributiva e perequativa	954.310,64	838.339,44	26.879,85	104.905,82	193.997,17
2	Trasferimenti correnti	5.090.558,81	4.952.315,19	7.022,40	1.895,83	133.117,05
3	Entrate extratributarie	3.591.981,31	1.717.982,71	43.088,08	93.256,69	1.924.167,21
4	Entrate in conto capitale	6.850.383,98	3.544.722,62	270.637,63		3.035.023,73
5	Entrate da riduzione di attività finanziarie	0,00	0,00	0,00	0,00	0,00
6	Accensione di prestiti	0,00	0,00	0,00	0,00	0,00
7	Anticipazione da istituto tesoriere/cassiere	0,00	0,00	0,00	0,00	0,00
9	Entrate per conto terzi e partite di giro	224.107,05	15.709,50	160.834,44	0,00	47.563,11
TOTALE		16.711.341,79	11.069.069,46	508.462,40	200.058,34	5.333.868,27

RELAZIONE SULLA GESTIONE ALLEGATA AL RENDICONTO DELL'ESERCIZIO FINANZIARIO 2020
Tabella dei residui attivi distinti per tipologia e categoria

TIT	TIP	DESCRIZIONE TIPOLOGIA	CATEGORIA	DESCRIZIONE CATEGORIA	RESIDUI INIZIALI AL 1/1	IMPORTO RISCOSSO	Minori residui attivi	Maggiori residui attivi	RESIDUI ATTUALI		
1	101	Imposte, tasse e proventi assimilati	6	Imposta municipale propria	885.157,90	828.528,61	-20.751,82	104.507,80	140.385,27		
			8	Imposta comunale sugli immobili (ICI)	45.316,81	940,01	-6.021,94	291,02	38.645,88		
			51	Tassa smaltimento rifiuti solidi urbani	3.923,85	171,00	0,00	38,00	3.790,85		
			52	Tassa occupazione spazi e aree pubbliche	4.544,70	0,00	0,00	0,00	4.544,70		
			53	Imposta comunale sulla pubblicità e diritto sulle pubbliche affissioni	7.824,63	7.824,63	0,00	0,00	0,00		
			76	Tassa sui servizi comunali (TASI)	6.940,17	875,30	-106,09	69,00	6.027,78		
			99	Altre imposte, tasse e proventi n.a.c.	602,58	0,00	0,00	0,00	602,58		
1 Totale					954.310,64	838.339,55	-26.879,85	104.905,82	193.997,06		
2	101	Trasferimenti correnti da Amministrazioni pubbliche	1	Trasferimenti correnti da Amministrazioni CENTRALI	8.360,40	2.893,50	-518,50	0,00	4.948,40		
			2	Trasferimenti correnti da Amministrazioni LOCALI	4.833.355,04	4.822.191,88	-6.497,94	1.895,83	6.561,05		
			3	Trasferimenti correnti da ENTI DI PREVIDENZA	219.887,70	112.352,14	-5,96	0,00	107.529,60		
			4	Trasferimenti correnti da organismi interni e/o unità locali della amministrazione	28.955,67	14.877,67	0,00	0,00	14.078,00		
	103	Trasferimenti correnti da Imprese	2	Altri trasferimenti correnti da imprese	0,00	0,00	0,00	0,00	0,00		
			2 Totale					5.090.558,81	4.952.315,19	-7.022,40	1.895,83
3	100	Vendita di beni e servizi e proventi derivanti dalla gestione dei beni	1	Vendita di beni	655.655,64	630.112,36	-25.364,92	0,00	178,36		
			2	Entrate dalla vendita e dall'erogazione di servizi	25.851,48	20.821,94	-36,42	3.976,82	8.969,94		
			3	Proventi derivanti dalla gestione dei beni	261.142,84	242.242,19	-305,91	0,19	18.594,93		
	200	Proventi derivanti dall'attività di controllo e repressione delle irregolarità e degli illeciti	2	Entrate da famiglie derivanti dall'attività di controllo e repressione delle irregolarità e degli illeciti	2.175.128,52	390.491,49	-8.809,01	79.682,29	1.855.510,31		
			4	Entrate da Istituzioni Sociali Private derivanti dall'attività di controllo e repressione delle irregolarità e degli illeciti	250,00	250,00	0,00	0,00	0,00		
	300	Interessi attivi	3	Altri interessi attivi	0,00	0,00	0,00	0,00	0,00		
	400	Altre entrate da redditi da capitale	2	Entrate derivanti dalla distribuzione di dividendi	0,00	0,00	0,00	0,00	0,00		
	500	Rimborsi e altre entrate correnti	1	Indennizzi di assicurazione	0,00	0,00	0,00	0,00	0,00		
			2	Rimborsi in entrata	332.528,58	292.640,48	-8.571,82	9.597,39	40.913,67		
			99	Altre entrate correnti n.a.c.	141.424,25	141.424,25	0,00	0,00	0,00		
3 Totale					3.591.981,31	1.717.982,71	-43.088,08	93.256,69	1.924.167,21		
4	200	Contributi agli investimenti	1	Contributi agli investimenti da amministrazioni pubbliche	6.635.596,37	3.526.466,43	-195.631,60	0,00	2.913.498,34		
			3	Contributi agli investimenti da Imprese	121.525,39	0,00	0,00	0,00	121.525,39		
	300	Altri trasferimenti in conto capitale	12	Altri trasferimenti in conto capitale da Imprese	0,00	0,00	0,00	0,00	0,00		
	400	Entrate da alienazione di beni materiali e immateriali	1	Alienazione di beni materiali	700,00	700,00	0,00	0,00	0,00		
			2	Cessione di Terreni e di beni materiali non prodotti	0,00	0,00	0,00	0,00	0,00		
	500	Altre entrate in conto capitale	1	Permessi da costruire	17.556,19	17.556,19	0,00	0,00	0,00		
					3	Entrate in conto capitale dovute a rimborsi, recuperi e restituzioni di somme non dovute o incassate in eccesso	75.006,03	0,00	-75.006,03	0,00	0,00
				4	Altre Entrate in conto capitale n.a.c.	0,00	0,00	0,00	0,00	0,00	
4 Totale					6.850.383,98	3.544.722,62	-270.637,63	0,00	3.035.023,73		
7	100	Anticipazioni da istituto tesoriere/cassiere	1	Anticipazioni da istituto tesoriere/cassiere	0,00	0,00	0,00	0,00	0,00		
7 Totale					0,00	0,00	0,00	0,00	0,00		
9	100	Entrate per partite di giro	1	Altre ritenute	0,00	0,00	0,00	0,00	0,00		
			2	Ritenute su redditi da lavoro dipendente	0,00	0,00	0,00	0,00	0,00		
			3	Ritenute su redditi da lavoro autonomo	0,00	0,00	0,00	0,00	0,00		
			99	Altre entrate per partite di giro	124,78	124,78	0,00	0,00	0,00		
	200	Entrate per conto terzi	2	Trasferimenti per conto terzi ricevuti da Amministrazioni pubbliche	200.000,00	0,00	-159.419,89	0,00	40.580,11		
					4	Depositi di/presto terzi	4.335,92	45,00	0,00	0,00	4.290,92
					5	Riscossione imposte e tributi per conto terzi	239,36	239,36	0,00	0,00	0,00
					99	Altre entrate per conto terzi	19.406,99	15.300,36	-1.414,55	0,00	2.692,08
9 Totale					224.107,05	15.709,50	-160.834,44	0,00	47.563,11		
Totale complessivo					16.711.341,79	11.069.069,57	-508.462,40	200.058,34	5.333.868,16		

RELAZIONE SULLA GESTIONE ALLEGATA AL RENDICONTO DELL'ESERCIZIO FINANZIARIO 2020
RESIDUI PASSIVI

TITOLO	SPESA	IMPORTO AL 01/01/2020	IMPORTO PAGATO	MINORI RESIDUI PASSIVI RILEVATI	IMPORTO DA MANTENERE
1	Spese correnti	5.613.683,06	4.882.665,93	358.478,44	372.538,69
2	Spese in conto capitale	5.818.913,64	1.483.411,18	268.147,76	4.067.354,70
3	Spese per incremento attività finanziarie	0,00	0,00	0,00	0,00
4	Rimborso di prestiti	0,00	0,00	0,00	0,00
5	Chiusura anticipazione da istituto tesoriere/cassiere	0,00	0,00	0,00	0,00
7	Spese per conto terzi e partite di giro	555.964,42	320.873,60	159.526,27	75.564,55
TOTALE		11.988.561,12	6.686.950,71	786.152,47	4.515.457,94

Tabella dei residui passivi distinti per missione

MISSIONE	DESCRIZIONE MISSIONE	TITOLO	RESIDUI INIZIALI AL 1/1	MANDATI EMESSI	MINORI RESIDUI	RESIDUI ATTUALI
1	Servizi istituzionali, generali e di gestione	1	1.065.062,15	998.646,02	-56.514,71	9.901,42
		2	3.935.533,28	297.624,07	-88.404,42	3.549.504,79
3	Ordine pubblico e sicurezza	1	1.541.742,02	1.064.889,52	-146.887,68	329.964,82
		2	94.252,94	94.252,94	0,00	0,00
4	Istruzione e diritto allo studio	1	107.084,10	103.652,86	-3.431,24	0,00
		2	347.319,19	259.936,00	-69.944,07	17.439,12
5	Tutela e valorizzazione dei beni e attività culturali	1	79.207,60	55.900,44	-8.753,87	14.553,29
		2	52.729,68	24.251,34	0,00	28.478,34
6	Politiche giovanili, sport e tempo libero	1	197.112,83	197.060,73	-52,10	0,00
		2	171.429,44	162.763,86	-7.475,62	1.189,96
7	Turismo	1	42.651,89	42.651,89	0,00	0,00
		2	68.640,00	0,00	0,00	68.640,00
8	Assetto del territorio ed edilizia abitativa	1	22.726,69	19.252,19	-3.474,50	0,00
		2	666,88	125,52	-172,30	369,06
9	Sviluppo sostenibile e tutela del territorio e dell'ambiente	1	1.409.636,26	1.295.065,07	-112.265,62	2.305,57
		2	12.458,15	11.463,44	-0,01	994,70
10	Trasporti e diritto alla mobilità	1	714.694,93	694.380,48	-19.404,01	910,44
		2	961.087,34	544.118,50	-17.126,93	399.841,91
11	Soccorso civile	1	0,00	0,00	0,00	0,00
		2	73.419,05	72.018,79	-854,72	545,54
12	Diritti sociali, politiche sociali e famiglia	1	364.686,24	360.518,40	-3.349,46	818,38
		2	98.071,49	13.550,52	-84.169,69	351,28
14	Sviluppo economico e competitività	1	14.275,54	5.958,94	-305,03	8.011,57
		2	3.306,20	3.306,20	0,00	0,00
15	Politiche per il lavoro e la formazione professionale	1	46.310,92	42.778,55	-3.532,37	0,00
16	Agricoltura, politiche agroalimentari e pesca	1	6.000,00	0,00	0,00	6.000,00
		2	0,00	0,00	0,00	0,00
17	Energia e diversificazione delle fonti energetiche	1	2.491,89	1.910,84	-507,85	73,20
		2	0,00	0,00	0,00	0,00
20	Fondi e accantonamenti	1	0,00	0,00	0,00	0,00
		2	0,00	0,00	0,00	0,00
50	Debito pubblico	4	0,00	0,00	0,00	0,00
60	Anticipazioni finanziarie	5	0,00	0,00	0,00	0,00
99	Servizi per conto terzi	7	555.964,42	320.873,60	-159.526,27	75.564,55
Totale complessivo			11.988.561,12	6.686.950,71	-786.152,47	4.515.457,94

Le risultanze al 31.12 della gestione dei residui misurano ed evidenziano l'andamento degli stessi rispetto agli esercizi precedenti. E' importante considerare l'andamento del tasso di smaltimento dei residui attivi, inteso come capacità e rapidità di riscossione dei crediti, e quello dei residui passivi, inteso come capacità e rapidità di pieno utilizzo delle somme impiegate.

RELAZIONE SULLA GESTIONE ALLEGATA AL RENDICONTO DELL'ESERCIZIO FINANZIARIO 2020

Questa gestione è rivolta principalmente alla verifica delle condizioni di mantenimento – in tutto o in parte - delle somme a residuo attraverso il procedimento di riaccertamento, con il quale i responsabili dei vari servizi devono verificare i presupposti per la loro sussistenza.

Il risultato complessivo della gestione è conseguentemente influenzato dal riaccertamento in seguito dell'esistenza di nuovi crediti (maggiori residui attivi), e dell'insussistenza di debiti (eliminazione di residui passivi) o di crediti (eliminazione di residui attivi) oppure per effetto della reimputazione in base ai nuovi principi contabili.

Indice di smaltimento dei residui attivi	<u>Riscossioni a residui</u> Residui attivi iniziali	X 100	<u>11.069.069,46</u> 16.711.341,79	X 100 = 66,24
Indice di smaltimento dei residui passivi	<u>Pagamenti a residui</u> Residui passivi iniziali	X 100	<u>6.686.950,71</u> 11.988.561,12	X 100 = 55,78

RISULTATO DELLA GESTIONE IN CONTO RESIDUI	
MAGGIORI RESIDUI ATTIVI	200.058,34
MINORI RESIDUI ATTIVI	508.462,40
MINORI RESIDUI PASSIVI	786.152,47
RISULTATO DELLA GESTIONE RESIDUI	477.748,41

1.2.3. Avanzo di Amministrazione: risultato finanziario complessivo

Il risultato di amministrazione ovvero, nel caso di specie, l'avanzo di amministrazione, rappresenta un valore di sintesi della gestione finanziaria.

Il risultato di amministrazione alla fine dell'esercizio è costituito dal fondo di cassa esistente al 31 dicembre dell'anno, maggiorato dei residui attivi e diminuito dei residui passivi, come definito dal rendiconto, al netto del fondo pluriennale vincolato.

Il risultato di amministrazione è definito in fondi liberi, vincolati, accantonati e destinati:

- costituiscono quote vincolate le entrate accertate e le corrispondenti economie di bilancio:
 - ☒ nei casi in cui la legge o i principi contabili generali o applicati della contabilità finanziaria individuano un vincolo di specifica destinazione;
 - ☒ derivanti da mutui e finanziamenti contratti per il finanziamento di investimenti;
 - ☒ derivanti da trasferimenti erogati a favore dell'ente per una specifica destinazione;
 - ☒ derivanti da entrate straordinarie non aventi natura ricorrente, accertate e rimosse cui l'amministrazione ha formalmente attribuito una specifica destinazione.
- costituiscono quote accantonate:
 - ☒ l'accantonamento al fondo crediti di dubbia esigibilità;
 - ☒ gli accantonamenti a fronte dei residui passivi perenti;
 - ☒ gli accantonamenti per le passività potenziali.

Tali quote accantonate nel risultato di amministrazione sono utilizzabili solo a seguito del verificarsi dei rischi per le quali sono state accantonate.

- costituiscono quote destinate agli investimenti:
 - ☒ le entrate in c/capitale senza vincoli di specifica destinazione non spese (sono risorse utilizzabili solo a seguito dell'approvazione del rendiconto).
- costituiscono quote libere le quote determinate in via residuale a seguito della quantificazione delle precedenti quote che compongono l'avanzo di amministrazione.

La quota libera dell'avanzo di amministrazione può essere utilizzata solo a seguito dell'approvazione del rendiconto sulla base delle seguenti priorità:

RELAZIONE SULLA GESTIONE ALLEGATA AL RENDICONTO DELL'ESERCIZIO FINANZIARIO 2020

- a) per la copertura dei debiti fuori bilancio;
- b) per i provvedimenti necessari alla salvaguardia degli equilibri di bilancio;
- c) per il finanziamento di spese di investimento;
- d) per il finanziamento delle spese correnti a carattere non permanente;
- e) per l'estinzione anticipata dei prestiti.

L'avanzo di amministrazione al 31/12/2020 risulta essere pari ad euro 11.999.284,57 di cui euro 3.135.382,06 per fondo crediti di dubbia e difficile esazione, euro 220.000,00 accantonati per fondo spese rischi da contenzioso, euro 393.000,00 per accantonamenti TFR ed euro 2.200,00 di indennità di fine mandato del Sindaco.

L'avanzo di amministrazione vincolato è pari ad euro 1.816.924,81, si compone delle seguenti quote:

Quote vincolate da legge e principi contabili	
<i>Usi Civici</i>	<i>110.569,08</i>
<i>Parcheggi</i>	<i>58.081,69</i>
<i>Contributi di concessione</i>	<i>91.849,06</i>
<i>Sanzioni Codice della Strada</i>	<i>360.105,27</i>
<i>Da trasferimenti DL 34/2020 art. 106 - COVID-19</i>	<i>1.161.923,63</i>
<i>Totale</i>	<i>1.782.528,73</i>
Quote vincolate da trasferimenti	
<i>Da trasferimenti per ristori specifici COVID-19</i>	<i>34.399,08</i>

L'avanzo di amministrazione destinato agli investimenti è pari ad euro 1.097.784,74.

L'avanzo di amministrazione individuato come fondi liberi è pari ad euro 5.333.989,96.

RELAZIONE SULLA GESTIONE ALLEGATA AL RENDICONTO DELL'ESERCIZIO FINANZIARIO 2020

PROSPETTO DIMOSTRATIVO DEL RISULTATO DI AMMINISTRAZIONE ESERCIZIO: 2020				
RISULTATO DI AMMINISTRAZIONE		GESTIONE		
		RESIDUI	COMPETENZA	TOTALE
Fondo cassa al 1° gennaio				6.104.496,64
RISCOSSIONI	(+)	11.069.069,57	20.555.895,49	31.624.965,06
PAGAMENTI	(-)	6.686.950,71	21.527.937,27	28.214.887,98
SALDO CASSA AL 31 DICEMBRE	(=)			9.514.573,72
PAGAMENTI per azioni esecutive non regolarizzate al 31 dicembre	(-)			0,00
FONDO DI CASSA AL 31 DICEMBRE	(=)			9.514.573,72
RESIDUI ATTIVI	(+)	5.333.868,16	11.209.232,36	16.543.100,52
<i>di cui derivanti da accertamenti di tributi effettuati sulla base della stima del dipartimento delle finanze</i>				
RESIDUI PASSIVI	(-)	4.515.457,94	7.121.302,39	11.636.760,33
FONDO PLURIENNALE VINCOLATO PER SPESE CORRENTI	(-)			547.278,39
FONDO PLURIENNALE VINCOLATO PER SPESE IN CONTO CAPITALE	(-)			1.874.350,95
RISULTATO DI AMMINISTRAZIONE AL 31 DICEMBRE 2020 (A)	(=)			11.999.284,57
Composizione del risultato di amministrazione al 31 dicembre 2020				
Parte accantonata				
Fondo crediti di dubbia esigibilità al 31/12/2020				3.135.382,06
Fondo accantonato rischi società partecipate al 31/12/2020				0,00
Fondo TFR al 31/12/2020				393.000,00
Fondo contenzioso al 31/12/2020				220.000,00
Indennità fine mandato Sindaco				2.200,00
		Totale parte accantonata (B)		3.750.582,06
Parte vincolata				
Vincoli derivanti da leggi e dai principi contabili				1.782.528,73
Vincoli derivanti da trasferimenti				34.399,08
Vincoli derivanti dalla contrazione di mutui				0,00
Vincoli formalmente attribuiti all'ente				0,00
Altri vincoli				0,00
		Totale parte vincolata (C)		1.816.927,81
		Totale parte destinata agli investimenti (D)		1.097.784,74
		Totale parte disponibile (E=A-B-C-D)		5.333.989,96
Se E è negativo, tale importo è iscritto tra le spese del bilancio di previsione come disavanzo da ripianare				

ELENCO ANALITICO DELLE QUOTE VINCOLATE E ACCANTONATE DEL RISULTATO DI AMMINISTRAZIONE AL 31.12.2020

Il Decreto del MEF del 1^a agosto 2019 ha apportato un'importante modifica all'allegato n. 10 al D.Lgs. n. 118/2011 introducendo nuovi allegati al rendiconto, che per l'esercizio 2019 sono redatti ai fini conoscitivi. Gli allegati a/1, a/2 e a/3 sono infatti i nuovi allegati di dettaglio del risultato di amministrazione elaborati in un'ottica di corretta determinazione delle poste algebriche del risultato stesso. La definizione delle quote che lo compongono rappresentano infatti una necessaria condizione per quantificare l'ammontare certo e veritiero della componente relativa all'avanzo libero applicabile al bilancio o disavanzo di amministrazione da ripianare.

I nuovi allegati riportano un elenco analitico delle quote del risultato di amministrazione:

- allegato a/1: identifica la parte accantonata. Nell'allegato a/1 sono riportati i fondi accantonati che comprendono gli accantonamenti per passività potenziali ed il fondo crediti di dubbia esigibilità;
- allegato a/2: sviluppa la ricostruzione analitica delle quote vincolate del risultato di amministrazione. L'art. 187 del TUEL ed il punto 9.2 del principio contabile applicato, Allegato 4/2 al D.Lgs. n. 118/2011, definiscono la quota vincolata del risultato di amministrazione le entrate accertate e le corrispondenti economie di bilancio:
 - a) nei casi in cui la legge o i principi contabili generali e applicati individuano un vincolo di specifica destinazione dell'entrata alla spesa;
 - b) derivanti da mutui e finanziamenti contratti per il finanziamento di investimenti determinati;
 - c) derivanti da trasferimenti erogati a favore dell'ente per una specifica destinazione determinata;
 - d) derivanti da entrate accertate straordinarie, non aventi natura ricorrente, cui l'amministrazione ha formalmente attribuito una specifica destinazione. È possibile attribuire un vincolo di destinazione alle entrate straordinarie non aventi natura ricorrente solo se l'ente non ha rinviato la copertura del disavanzo di amministrazione negli esercizi successivi e ha provveduto nel corso dell'esercizio alla copertura di tutti gli eventuali debiti fuori bilancio, compresi quelli di cui all'art. 193. L'indicazione del vincolo nel risultato di amministrazione per le entrate vincolate che hanno dato luogo ad accantonamento al fondo crediti di dubbia e difficile esazione è sospeso, per l'importo dell'accantonamento, sino all'effettiva riscossione delle stesse.
- allegato a/3: individua un elenco dettagliato con riferimento ai fondi destinati agli investimenti che sono costituiti da entrate in c/capitale senza vincoli di specifica destinazione non spese.

Tabella illustrativa della composizione delle quote dell'avanzo di amministrazione secondo le risultanze degli allegati a1, a/2 e a/3

	Descrizione quote risultato di amministrazione	Importo €	Specificazioni
	Accantonamento Fondo Crediti Dubbia Esigibilità	3.135.382,06	
	Accantonamento Fondo rischi da contezioso	220.000,00	
	Accantonamento TFR	393.000,00	
	Indennità di fine mandato	2.200,00	
a/1	TOTALE QUOTE ACCANTONATE	3.750.582,06	
	Avanzo vincolato spese c/corrente - Legge e principi contabili	1.161.923,63	Da trasferimenti DL 34/2020 art. 106 - COVID-19
	Avanzo vincolato spese c/corrente - Trasferimenti	34.399,08	trasferimenti per ristori specifici COVID-19
	Avanzo vincolato spese c/capitale - Legge e principi contabili	58.081,69	Parcheggi
	Avanzo vincolato spese c/capitale - Legge e principi contabili	110.569,08	Usi civici
	Avanzo vincolato spese - Legge e principi contabili	360.105,27	Sanzioni C.d.S.
	Avanzo vincolato spese c/capitale - Legge e principi contabili	91.849,06	Contr. concessione
a/2	TOTALE QUOTE AVANZO VINCOLATO C/CAPITALE	1.816.927,81	
a/3	TOTALE QUOTE DESTINATE AGLI INVESTIMENTI	1.097.784,74	

1.2.4. I Fondi rischi potenziali accantonati

- Fondo crediti di dubbia esigibilità (FCDE)

Il principio contabile applicato (Allegato 4/2) concernente la contabilità finanziaria, contemplato dal D.Lgs. n. 118/2011, introduce una nuova posta contabile ovvero la costituzione obbligatoria di un Fondo crediti di dubbia esigibilità (FCDE).

Di fatto si tratta di un fondo rischi finalizzato alla salvaguardia degli equilibri di bilancio ed al rispetto dei principi di sana gestione finanziaria.

Il principio contabile - al punto 3.3 - stabilisce che le entrate devono essere accertate per l'intero importo, nello stesso modo devono essere accertate anche le entrate di dubbia e difficile esazione ovvero quelle entrate la cui riscossione integrale non è certa.

Per tali crediti di dubbia e difficile esazione accertati nell'esercizio, è effettuato un accantonamento al Fondo crediti di dubbia esigibilità, vincolando una quota dell'avanzo di amministrazione.

Nel bilancio di previsione è stata quindi prevista e stanziata una apposita posta contabile il cui ammontare è stato determinato tenendo in considerazione il volume degli stanziamenti dei crediti inseriti nelle previsioni di bilancio, della loro natura, nonché dell'andamento che gli stessi hanno registrato negli ultimi cinque esercizi precedenti a quello di competenza, attraverso la media del rapporto tra incassi e accertamenti per ciascuna tipologia di entrata.

Ai fini della quantificazione della quota di accantonamento al FCDE, la norma prevede di calcolare, per ciascuna entrata che possa dar luogo a crediti di dubbia e difficile esazione, la media tra incassi in c/competenza e accertamenti degli ultimi 5 esercizi. Nel primo esercizio di adozione dei nuovi principi, nonché per gli esercizi nei quali non era ancora a regime il nuovo sistema contabile armonizzato, si fa riferimento agli incassi in conto competenza ed in conto residui.

Con riferimento alla tipologia del credito oggetto di accantonamento, la norma lascia discrezionalità all'ente di individuare le partite di entrata di dubbia e difficile esazione, non sono comunque oggetto di svalutazione crediti:

- i crediti vantati verso altre amministrazioni pubbliche;
- i crediti assistiti da fidejussione;
- le entrate tributarie che sono accertate per cassa;
- le entrate riscosse da un ente per conto di un altro ente e destinate ad essere versate dall'ente beneficiario finale, che è tenuto ad accantonare le entrate di dubbia e difficile esazione al fondo crediti di dubbia esigibilità.

In fase di redazione del bilancio di previsione è stata adottata la media semplice ovvero la media fra il totale incassato e totale accertato. Si evidenzia che non si è fatto ricorso alla facoltà prevista dal principio contabile che permette l'applicazione di aliquote ridotte ai fini dell'accantonamento al FCDE, pertanto la quota stanziata al fondo rischi è il valore effettivo calcolato sugli stanziamenti di previsione.

Il Fondo crediti di dubbia esigibilità dell'esercizio è stato quindi determinato applicando all'importo complessivo degli stanziamenti di ciascuna delle entrate da svalutare, una percentuale pari al completamento a della media individuata ed applicata per il calcolo della quota da accantonare con esercitando la facoltà di effettuare svalutazioni di importo maggiore con particolare riferimento ai residui di maggior anzianità.

In sede di rendiconto, fin dal primo esercizio di applicazione del principio, deve essere accantonato nell'avanzo di amministrazione l'intero importo del Fondo crediti di dubbia esigibilità.

RELAZIONE SULLA GESTIONE ALLEGATA AL RENDICONTO DELL'ESERCIZIO FINANZIARIO 2020

Si è provveduto quindi a verificare la congruità del Fondo crediti di dubbia esigibilità accantonata nel risultato di amministrazione, facendo riferimento all'importo complessivo dei residui attivi (compresi i residui attivi di competenza dell'esercizio cui si riferisce il rendiconto, di nuova formazione), quantificando l'accantonamento al 31.12.2020 nei seguenti importi:

Titolo	Tipologia	Descrizione Tipologia	Importo FCDE
1	101	Imposte, tasse e proventi assimilati	322.546,53
3	100	Vendita di beni e servizi e proventi derivanti dalla gestione dei beni	79.246,81
3	200	Proventi derivanti dall'attività di controllo e repressione delle irregolarità e degli illeciti	2.583.524,01
3	500	Rimborsi e altre entrate correnti	42.316,48
4	200	Contributi agli investimenti da amministrazioni pubbliche	99.034,00
4	500	Altre entrate in conto capitale	8.714,23
TOTALE Euro			3.135.382,06

- **Fondo spese rischi da contenzioso**

Risulta quantificato ed accantonato nel risultato di amministrazione un fondo rischi contenzioso per euro 220.000,00 ai fini della copertura di eventuali oneri da contenzioso. La congruità del fondo, quale passività potenziale, è stata valutata in modo prudenziale sulla base delle attuali procedure legali non ancora concluse. Si è in presenza quindi di un'obbligazione passiva condizionata al verificarsi di un evento con riferimento alla quale non è possibile impegnare alcuna spesa. L'accantonamento riguarda solo il rischio di maggiori spese legate al contenzioso.

- **Fondo TFR**

Nel rispetto del principio generale della prudenza, come definito nell'ordinamento contabile di cui al D.Lgs. n. 118/2011, è stato effettuato un accantonamento tra le quote dell'avanzo di amministrazione 2020 del trattamento di fine rapporto (TFR) da corrispondere al personale cessato con riferimento alla sola quota a carico dell'Ente.

Per l'esercizio 2020 l'accantonamento per passività potenziali riferito al TFR rimane invariato rispetto a quanto già accantonato per un valore di euro 393.000,00.

1.2.5. La gestione del fondo cassa e l'anticipazione di tesoreria

La gestione delle disponibilità liquide è una delle attività fondamentali dell'amministrazione dell'ente; le nuove regole contabili hanno reintrodotta l'obbligo della redazione del bilancio di previsione anche per la cassa.

Il bilancio armonizzato degli enti locali affianca infatti agli stanziamenti di competenza del triennio le previsioni di cassa con riferimento alla prima annualità.

L'applicazione dei principi contabili relativi alla gestione della cassa, pur considerando il totale delle voci di entrata e di spesa, costringe gli enti ad una attenta gestione della cassa in virtù degli obblighi relativi ai saldi imposti dalla legge n. 243/2012 sul pareggio di bilancio e sui nuovi vincoli di finanza pubblica.

A livello consuntivo, l'analisi della cassa ha il principale obiettivo di verificare l'andamento della gestione passata in riferimento ai vincoli di equilibrio tra incassi e pagamenti, ponendo le basi per una valutazione sul mantenimento degli equilibri nel tempo in un'ottica prospettica, anche ai fini di una maggior analisi della "velocità" dei processi che comportano riscossioni e pagamenti.

L'istituto dell'anticipazione di tesoreria è disciplinato dall'articolo 222 del D.Lgs. n. 267/2000.

Le anticipazioni di cassa sono erogate dal Tesoriere dell'ente e sono contabilizzate nel titolo istituito appositamente per tale tipologia di entrate. Non costituiscono debito dell'ente, in quanto sono entrate destinate a fronteggiare temporanee esigenze di liquidità e destinate ad essere chiuse entro l'esercizio.

Con deliberazione n. 146 del 10.12.2019 la Giunta comunale ha deliberato l'anticipazione di cassa per l'esercizio 2020 fino ad un massimo di euro 4.772.000,00.

Nel corso dell'esercizio finanziario 2020 non è stato necessario il ricorso all'anticipazione di Tesoreria, come mostra anche la sottostante tabella.

TIT.	GESTIONE DI CASSA	Stanz. Definitivi di cassa	Incassi e pagamenti a competenza	incassi e pagamenti a residuo	Totale incassi e pagamenti	% di realizzo
ENTRATE						
1	Entrate correnti di natura tributaria, contributiva e perequativa	4.649.114,31	3.452.900,64	838.339,55	4.291.240,19	92,30
2	Trasferimenti correnti	16.035.183,62	7.150.613,83	4.952.315,19	12.102.929,02	75,48
3	Entrate extratributarie	10.134.354,73	4.355.942,29	1.717.982,71	6.073.925,00	59,93
4	Entrate in conto capitale	15.809.944,51	2.036.121,88	3.544.722,62	5.580.844,50	35,30
7	Anticipazioni da istituto tesoriere/cassiere	4.800.000,00	0,00	0,00	0,00	0,00
9	Entrate per conto di terzi e partite di giro	5.871.107,05	3.560.316,85	15.709,50	3.576.026,35	60,91
Totale entrate		57.299.704,22	20.555.895,49	11.069.069,57	31.624.965,06	55,19
SPESE						
1	Spese correnti	27.296.168,53	12.568.541,32	4.882.665,93	17.451.207,25	63,93
2	Spese in conto capitale	17.346.948,26	4.744.076,68	1.483.411,18	6.227.487,86	35,90
4	Rimborso di prestiti	832.170,00	832.156,58	0,00	832.156,58	100,00
5	Chiusura Anticipazioni da istituto tesoriere/cassiere	4.800.000,00	0,00	0,00	0,00	0,00
7	Spese per conto terzi e partite di giro	6.202.863,92	3.383.162,69	320.873,60	3.704.036,29	59,71
Totale spese		56.478.150,71	21.527.937,27	6.686.950,71	28.214.887,98	49,96

Al 31.12.2020 il fondo cassa risulta pari ad euro 9.514.573,72 secondo le seguenti evidenze:

	Residui	Competenza	Totale
Fondo di cassa al 01/01/2020			6.104.496,64
Riscossioni	11.069.069,57	20.555.895,49	31.624.965,06
Pagamenti	6.686.950,71	21.527.937,27	28.214.887,98
Fondo di cassa al 31/12/2020		Euro	9.514.573,72

1.3 ANALISI DELLA GESTIONE DI COMPETENZA

1.3.1. Gestione di competenza: parte corrente

ANALISI DELLE ENTRATE CORRENTI

Il procedimento di accertamento delle entrate e di stesura dei relativi modelli obbligatori si è concretizzato nel rispetto formale e sostanziale delle norme che disciplinano la redazione dei documenti contabili (correttezza).

I modelli del rendiconto espongono i dati adottando una classificazione che ne agevola la consultazione e facilita la comprensione e l'intelligibilità (comprensibilità). Nell'affrontare questi aspetti si è partiti dal presupposto che gli utilizzatori finali di queste informazioni siano già in possesso della normale diligenza richiesta per esaminare i dati contabili di consuntivo e possiedano, allo stesso tempo, una ragionevole conoscenza sull'attività svolta dall'amministrazione (rispetto del principio n. 5 - Veridicità attendibilità, correttezza e comprensibilità).

Nella fase tecnica che ha preceduto la stesura del documento contabile, le componenti positive non realizzate non sono state contabilizzate mentre le componenti negative sono state contabilizzate, e quindi rendicontate, anche se non sono definitivamente realizzate (rispetto del principio n. 9 - Prudenza).

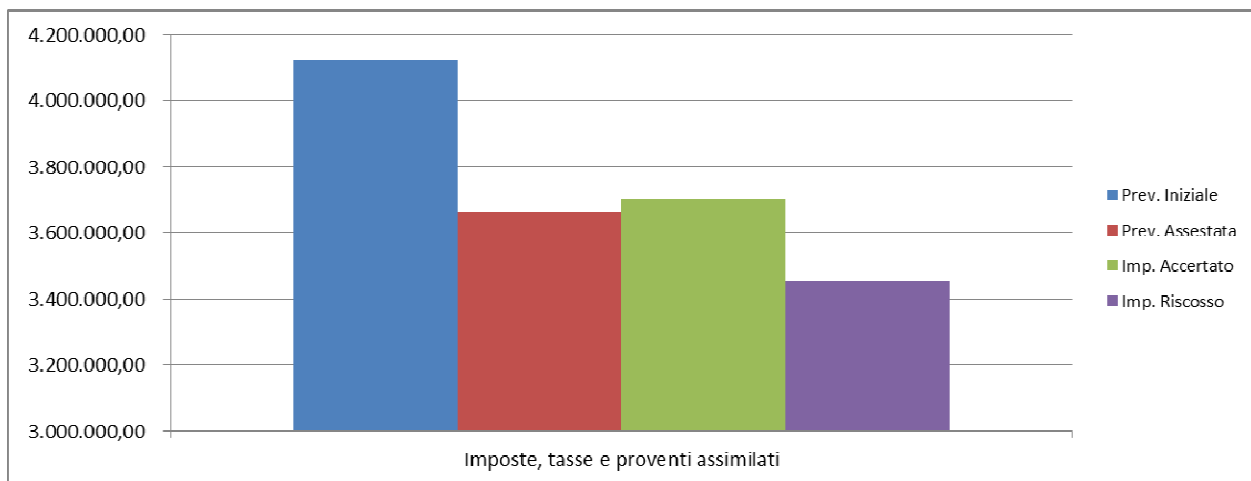
Il riscontro sulle entrate, oggetto di accertamento in conto competenza, ha comportato la verifica sulla presenza di tutti gli elementi identificativi, come la ragione del credito, il titolo giuridico che lo supporta, il soggetto debitore, l'ammontare del credito con la relativa scadenza, mentre agli uffici competenti spetta l'obbligo di conservare la relativa documentazione giustificativa. In linea di massima, e salvo specifiche deroghe previste dalla legge o dai principi, l'iscrizione della posta contabile nel bilancio è avvenuta rispettando il criterio della scadenza del credito, dato che l'accertamento delle entrate è effettuato nell'anno in cui sorge l'obbligazione attiva con imputazione contabile all'esercizio in cui viene a scadere.

TITOLO 1 – ENTRATE TRIBUTARIE

Le entrate tributarie rappresentano la parte del bilancio nella quale l'Ente esprime la potestà impositiva autonoma nel campo delle imposte e delle tasse, quale aspetto della propria autonomia. Sono quindi entrate che dipendono dalle volontà e dall'attività dell'ente, che stanno assumendo sempre maggiore rilevanza e che richiedono l'attivazione di responsabilità politiche e direzionali di particolare efficacia.

Le entrate tributarie classificate al titolo primo, sono costituite principalmente dalle imposte (IM.I.S., IM.I.S. da attività di accertamento, I.M.U.P., I.M.U.P. da attività di accertamento, Imposta sulla pubblicità), e dai tributi speciali (diritti sulle pubbliche affissioni); in parte residuale sono inoltre costituite dalla T.A.R.E.S., da tasse per l'ammissione a concorsi e dalla quota parte dell'IRPEF 5%.

Titolo	Tipologia	Descrizione	Prev. Iniziale	Prev. Assestata	Imp. Accertato	%	Imp. Riscosso	%	Residuo	Maggiore(-) /Minore(+) entrata
1	101	Imposte, tasse e proventi assimilati	4.121.100,00	3.664.556,00	3.702.097,36	101,02%	3.452.900,64	93,27%	249.196,72	- 37.541,36
				-	-		-		-	-
TOTALE			4.121.100,00	3.664.556,00	3.702.097,36	101,02%	3.452.900,64	93,27%	249.196,72	- 37.541,36

RELAZIONE SULLA GESTIONE ALLEGATA AL RENDICONTO DELL'ESERCIZIO FINANZIARIO 2020

Tabella entrate Titolo 1 per tipologia e categoria

TIT.	TIP.	DESCRIZIONE TIPOLOGIA	DESCRIZIONE CATEGORIA	STANZ INIZIALE	PREVISIONI DEFINITIVE	ACCERTATO	%3 su 2	REV.INC. SU COMP	%5 su 3	RESIDUO DA COMP	Magg(-) / Min (+) entrata
1	101	Imposte, tasse e proventi assimilati	Altre imposte, tasse e proventi n.a.c.	10.000,00	16.535,00	23.529,85	142,30	23.469,85	99,75	60,00	-6.994,85
			Imposta comunale sugli immobili (ICI)	0,00	0,00	30,00	0,00	30,00	100,00	0,00	-30,00
			Imposta comunale sulla pubblicità e diritto sulle pubbliche affissioni	127.000,00	107.400,00	116.558,11	108,53	106.868,42	91,69	9.689,69	-9.158,11
			Imposta municipale propria	3.984.100,00	3.540.500,00	3.561.631,88	100,60	3.322.184,85	93,28	239.447,03	-21.131,88
			Tassa occupazione spazi e aree pubbliche	0,00	0,00	0,00	0,00	0,00	0,00	0,00	0,00
			Tassa smaltimento rifiuti solidi urbani	0,00	121,00	190,52	157,45	190,52	100,00	0,00	-69,52
			Tassa sui servizi comunali (TASI)	0,00	0,00	157,00	0,00	157,00	100,00	0,00	-157,00
			101 Totale	4.121.100,00	3.664.556,00	3.702.097,36	101,02	3.452.900,64	93,27	249.196,72	-37.541,36
Totale complessivo			4.121.100,00	3.664.556,00	3.702.097,36	101,02	3.452.900,64	93,27	249.196,72	-37.541,36	

Il nuovo principio della competenza finanziaria prevede che le entrate tributarie, gestite attraverso ruoli ordinari, e le liste di carico sono accertate e imputate contabilmente all'esercizio in cui sono emessi il ruolo, l'avviso di liquidazione e di accertamento e le liste di carico, a condizione che la scadenza per la riscossione del tributo sia prevista entro i termini dell'approvazione del rendiconto (nei casi in cui la legge consente espressamente l'emissione di ruoli con scadenza nell'esercizio successivo). Tali entrate devono essere accertate con riferimento alle obbligazioni giuridicamente perfezionate attive (i crediti) e non per cassa (le riscossioni); conseguentemente è necessario procedere alla relativa costituzione del Fondo Crediti di Dubbia Esigibilità (FCDE).

Le entrate tributarie riscosse per autoliquidazione sono accertate sulla base delle riscossioni registrate entro la chiusura del rendiconto.

Come si può notare dalla tabella e dal grafico, una buona parte delle imposte e tasse accertate sono state riscosse. Il residuo attivo di competenza è rappresentato soprattutto da accertamenti che trovano la realizzazione della rispettiva entrata nei primi mesi dell'anno successivo rispetto all'esercizio oggetto di rendicontazione.

Con riferimento allo scostamento tra previsione iniziale e previsioni definitive si evidenziano quelle che sono state le dinamiche dovute alla pandemia da COVID-19 che hanno portato il legislatore nazionale e provinciale ad adottare misure di contrasto a sostegno delle imprese e famiglie.

Il Consiglio comunale adeguandosi e recependo la normativa provinciale di riferimento per l'applicazione dell'IM.I.S. (L.P. n. 14/2014) con particolare riferimento alla L.P. 13 maggio 2020, n. 3, con deliberazione n. 26 dd. 08/07/2020 ha deliberato una riduzione delle aliquote IM.I.S. per l'anno di imposta 2020 per determinate categorie catastali, confermando invece, per le altre tipologie di immobili, le aliquote adottate con deliberazione consiliare n. 5 del 28/02/2018.

RELAZIONE SULLA GESTIONE ALLEGATA AL RENDICONTO DELL'ESERCIZIO FINANZIARIO 2020

Con riferimento alla principale voce delle entrate tributarie si riporta di seguito il riepilogo delle aliquote dell'Imposta Immobiliare Semplice (IM.I.S.) che hanno generato il gettito.

Immobili con aliquote variate con deliberazione consiliare 26/2020

Categoria catastale	Descrizione	Aliquota ante 2020 (per mille)	Riduzione 2020	Aliquota ridotta (per mille)
C1	negozi	5,5	-2,5	3,00
C3	laboratori	5,5	-2,5	3,00
D1 con rendita < 75.000	opifici	5,5	-2,5	3,00
D1 con rendita > 75.000	opifici	7,9	-2,5	5,4
D2	alberghi/ristoranti	5,5	-3,5	2,00
D7 con rendita < 50.000	fabbricati per attività industriali	5,5	-2,5	3,00
D7 con rendita > 50.000	fabbricati per attività industriali	7,9	-2,5	5,40
D8 con rendita < 50.000	fabbricati per attività commerciali	5,5	-2,5	3,00
D8 con rendita > 50.000	fabbricati per attività commerciali	7,9	-2,5	5,40

Immobili con aliquote invariate (come da deliberazione consiliare 5/2018):

Tipologia immobile	Aliquota 2020 (per mille)
Abitazioni principali di categoria catastale A2, A3, A4, A6, A7, fattispecie assimilate e loro pertinenze	0
Abitazioni principali di categoria catastale A1, A8, A9 e loro pertinenze	3,50 + detrazione
Fabbricati abitativi concessi in comodato a parenti in linea retta entro il 1° grado che li utilizzano come abitazione principale e loro pertinenze	7
Altri fabbricati abitativi e relative pertinenze	8,95
Fabbricati di cui alle categorie catastali A10	5,50
Fabbricati di categoria D8 destinati ad impianti di risalita comunque denominati	0,00
Fabbricati di cui alle categorie catastali D3, D4, D6, D9	7,90
Fabbricati strumentali all'attività agricola con rendita inferiore o uguale ad € 25.000,00	0,00
Fabbricati strumentali all'attività agricola con rendita superiore € 25.000,00	1 + deduzione € 1,500,00
Tutte le altre categorie catastali	8,95
Aree fabbricabili	8,95
Aree fabbricabili comprese nelle zone edificate sature B1 e nelle zone omogenee di categoria A – insediamenti storici dove sono possibili ampliamenti volumetrici laterali	0,00

TITOLO 2 – ENTRATE DA TRASFERIMENTI CORRENTI

Queste entrate rappresentano trasferimenti e contributi effettuati nell'ambito del settore pubblico (Stato, Regione, Province, Comuni, Altri) destinati a concorrere al finanziamento dell'attività ordinaria dell'Ente rivolta all'erogazione di servizi. E' quindi una classica entrata di natura derivata che, nel corso degli anni, per effetto delle manovre di finanza pubblica hanno subito una dinamica negativa.

Gli accertamenti contabili sono stati formalizzati applicando il principio della competenza potenziata che richiede, come regola generale, di imputare l'entrata nell'esercizio in cui l'obbligazione giuridica è esigibile. Appartengono a questo genere di entrata i trasferimenti correnti da amministrazioni pubbliche (Tipologia 101) e da imprese (Tipologia 103).

Per quanto concerne, in particolare, i trasferimenti da altre pubbliche amministrazioni, l'esigibilità coincide con l'atto di impegno dell'amministrazione concedente. La registrazione dell'accertamento, pertanto, colloca l'importo nell'esercizio in cui è adottato il provvedimento di concessione, compatibilmente con la possibilità di reperire in tempo utile le informazioni necessarie alla corretta imputazione.

Per il comune di Pergine Valsugana, e più in generale per i comuni trentini, rientrano nella tipologia 101 i trasferimenti erogati dalla Provincia Autonoma di Trento, che rappresentano la maggior parte dei trasferimenti, e che sono diretti a finanziare i servizi necessari degli enti locali, così da assicurare l'ordinaria e giornaliera attività dell'Ente.

Titolo	Tipologia	Descrizione	Prev. Iniziale	Prev. Assestata	Imp. Accertato	%	Imp. Riscosso	%	Residuo	Maggiore(-) /Minore(+) entrata
2	101	Trasferimenti correnti da amministrazioni pubbliche	9.695.626,00	10.925.841,00	11.862.310,20	108,57%	7.145.613,83	60,24%	4.716.696,37	- 936.469,20
2	103	Trasferimenti correnti da imprese	19.000,00	19.000,00	5.000,00	26,32%	5.000,00	100,00%	-	14.000,00
2	105	Trasferimenti correnti dall'Unione Europea e dal Resto del Mondo	-	-	-	-	-	-	-	-
TOTALE			9.714.626,00	10.944.841,00	11.867.310,20	108,43%	7.150.613,83	60,25%	4.716.696,37	- 922.469,20

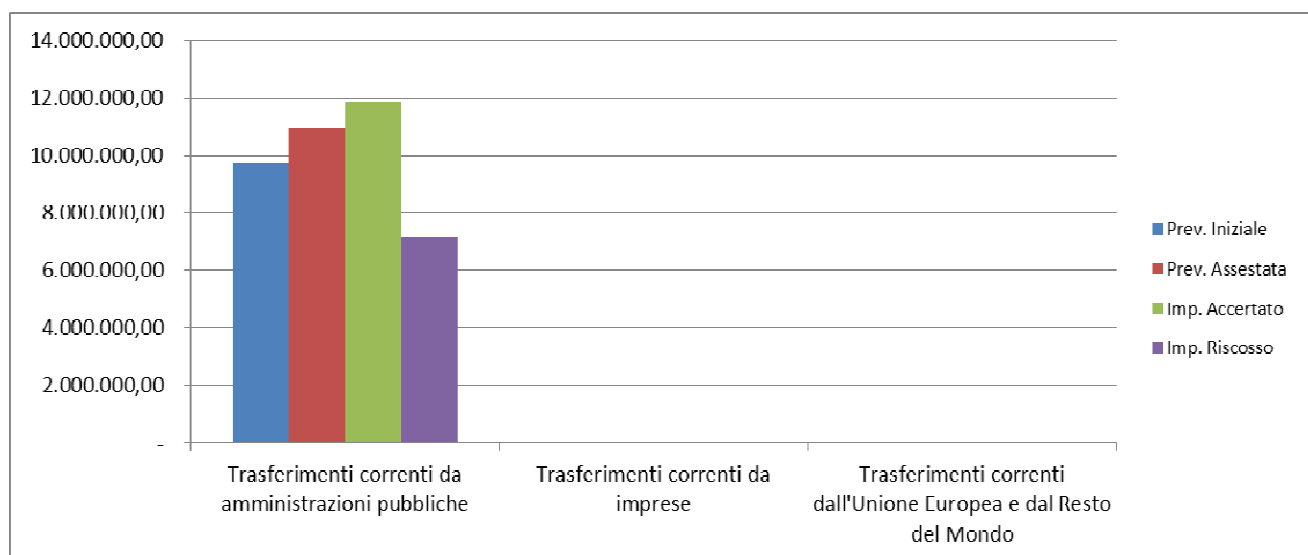


Tabella entrate Titolo 2 per tipologia e categoria

TIT.	TIP.	DESCRIZIONE TIPOLOGIA	DESCRIZIONE CATEGORIA	STANZ INIZIALE	PREVISIONI DEFINITIVE	ACCERTATO	Somma di %3 su 2	REV.INC. SU COMP	Somma di %5 su	RESIDUO DA COMP	Magg(-) / Min (+) entrata
2	101	Trasferimenti correnti da Amministrazioni pubbliche	Trasferimenti correnti da Amministrazioni CENTRALI	44.900,00	46.900,00	32.493,45	69,28	30.902,35	95,10	1.591,10	14.406,55
			Trasferimenti correnti da Amministrazioni LOCALI	9.620.726,00	10.824.141,00	11.769.727,69	108,74	7.108.187,65	60,39	4.661.540,04	-945.586,69
			Trasferimenti correnti da ENTI DI PREVIDENZA	0,00	29.800,00	36.293,75	121,79	6.523,83	17,98	29.769,92	-6.493,75
			Trasferimenti correnti da organismi interni e/o unità locali della amministrazione	30.000,00	25.000,00	23.795,31	95,18	0,00	0,00	23.795,31	1.204,69
	101 Totale			9.695.626,00	10.925.841,00	11.862.310,20	108,57	7.145.613,83	60,24	4.716.696,37	-936.469,20
	103	Trasferimenti correnti da Imprese	Altri trasferimenti correnti da imprese	19.000,00	19.000,00	5.000,00	26,32	5.000,00	100,00	0,00	14.000,00
			103 Totale			19.000,00	19.000,00	5.000,00	26,32	5.000,00	100,00
Totale complessivo				9.714.626,00	10.944.841,00	11.867.310,20	108,43	7.150.613,83	60,25	4.716.696,37	-922.469,20

Il rapporto tra riscosso ed accertato è notevolmente influenzato dalle modalità di erogazione dei trasferimenti di finanza locale da parte della Provincia Autonoma di Trento. I trasferimenti correnti vengono devoluti mensilmente dalla Provincia Autonoma di Trento, tramite Cassa del Trentino. Il sistema di erogazione attuale ha permesso di portare la percentuale di riscossione dei residui del titolo secondo delle entrate quasi al 100%.

Per l'anno 2020 i trasferimenti dalla P.A.T. includono anche i trasferimenti per l'esercizio di funzioni degli enti e i ristori specifici di entrata e di spesa connessi alla pandemia da COVID-19.

Per i contributi agli investimenti relativi alla parte in conto capitale invece l'erogazione rimane ancora subordinata alla presentazione di apposita richiesta da parte dell'Ente del fabbisogno di cassa, documentando lo stato dei pagamenti già effettuati nonché la conseguente dimostrazione di insufficiente disponibilità di cassa per far fronte agli impegni successivi rispetto al periodo di riferimento della richiesta.

TITOLO 3 – ENTRATE EXTRATRIBUTARIE

In questo titolo sono raggruppate le entrate proprie dell'ente non aventi natura tributaria, destinate al finanziamento della spesa corrente. Sono compresi in questo titolo i proventi dei servizi pubblici, i proventi dei beni dell'Ente, gli interessi sulle anticipazioni e crediti, gli utili netti delle aziende speciali e partecipate, i dividendi di società e altre poste residuali come i proventi diversi.

Rientrano in questo titolo la vendita di beni e servizi che derivano dalla gestione dei beni (Tip.100), i proventi dall'attività di controllo e repressione delle irregolarità o degli illeciti (Tip.200), gli interessi attivi (Tip.300), le altre entrate da redditi da capitale (Tip.400) ed i rimborsi e altre entrate correnti (Tip.500).

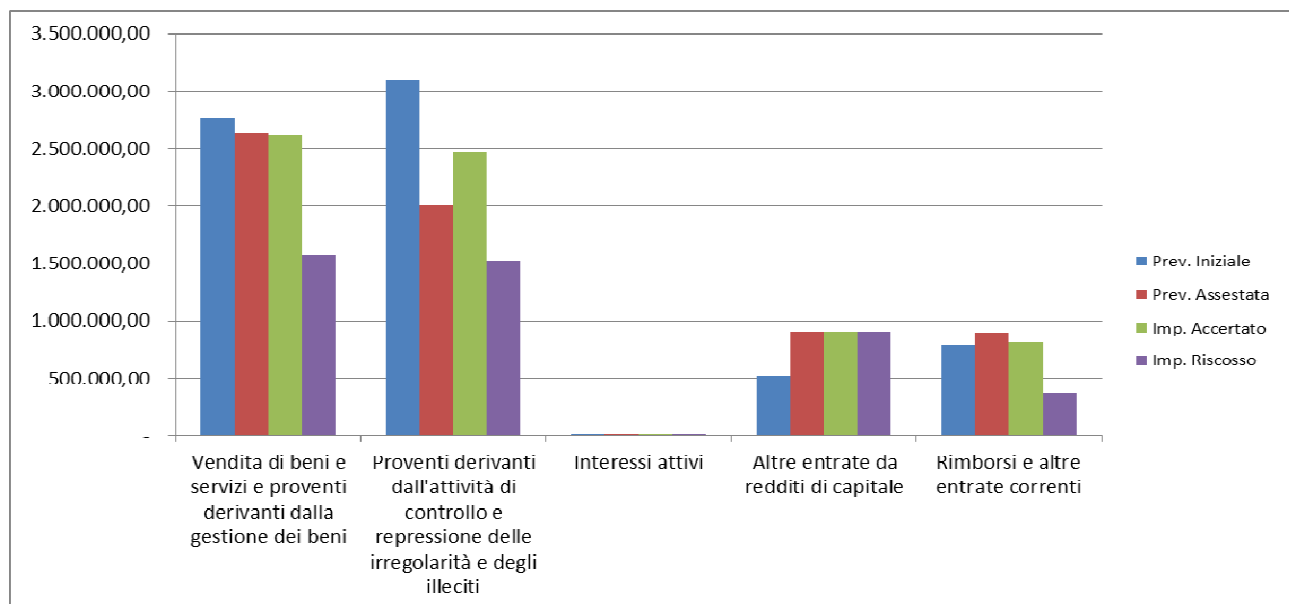
Gli accertamenti di rendiconto sono stati formulati applicando il principio della competenza potenziata che richiede, come regola generale, di imputare l'entrata nell'esercizio in cui l'obbligazione giuridica diventa realmente esigibile. In particolare, ed entrando quindi nello specifico:

- *Gestione dei servizi pubblici.* I proventi sono stati contabilizzati nell'esercizio in cui servizio è stato realmente reso all'utenza, criterio seguito anche nel caso in cui la gestione sia affidata a terzi;
- *Gestione dei beni.* Le risorse per locazioni o concessioni, che di solito garantiscono un gettito pressoché costante negli anni, sono attribuite come entrate di parte corrente nell'esercizio in cui il credito diventa esigibile, applicando quindi la regola generale;
- In merito alle sanzioni amministrative per violazioni al codice della strada, va ricordato che dal 2016, in applicazione dei nuovi principi contabili, non si accerta più per cassa ma in base all'importo dei verbali elevati. A fronte di questa maggiore entrata (rispetto agli esercizi precedenti), che genera un residuo attivo per l'importo non incassato, viene previsto nella parte di spesa il relativo Fondo Crediti di Dubbia Esigibilità.

RELAZIONE SULLA GESTIONE ALLEGATA AL RENDICONTO DELL'ESERCIZIO FINANZIARIO 2020

Particolare significatività, nell'ambito delle entrate extratributarie, riveste inoltre l'introito derivante dai dividendi da società (Altre entrate da redditi di capitale).

TITOLO	Tipo	Descrizione	Prev. Iniziale	Prev. Assestata	Imp. Accertato	%	Imp. Riscosso	%	Residuo	Maggiore(-) / Minore(+) entrata
3	100	Vendita di beni e servizi e proventi derivanti dalla gestione dei beni	2.757.815,00	2.639.726,00	2.624.457,20	99,42%	1.570.420,68	59,84%	1.054.036,52	15.268,80
3	200	Proventi derivanti dall'attività di controllo e repressione delle irregolarità e degli illeciti	3.095.300,00	2.008.300,00	2.471.536,85	123,07%	1.516.631,10	61,36%	954.905,75	- 463.236,85
3	300	Interessi attivi	1.400,00	1.550,00	2.101,73	135,60%	2.101,73	100,00%	-	551,73
3	400	Altre entrate da redditi di capitale	522.000,00	902.080,00	902.133,07	100,01%	902.133,07	100,00%	-	53,07
3	500	Rimborsi e altre entrate correnti	787.364,00	897.482,00	816.331,73	90,96%	364.655,71	44,67%	451.676,02	81.150,27
TOTALE			7.163.879,00	6.449.138,00	6.816.560,58	105,70%	4.355.942,29	63,90%	2.460.618,29	- 367.422,58


Tabella entrate Titolo 3 per tipologia e categoria

TIT.	TIP.	DESCRIZIONE TIPOLOGIA	DESCRIZIONE CATEGORIA	STANZ INIZIALE	PREVISIONI DEFINITIVE	ACCERTATO	%3 su 2	REV.INC. SU COMP	%5 su 3	RESIDUO DA COMP	Magg(-) / Min (+) entrata
3	100	Vendita di beni e servizi e proventi derivanti dalla gestione dei beni	Entrate dalla vendita e dall'erogazione di servizi	91.640,00	91.510,00	75.886,48	82,93	64.950,89	85,59	10.935,59	15.623,52
			Proventi derivanti dalla gestione dei beni	1.076.775,00	955.314,00	952.579,02	99,71	725.405,60	76,15	227.173,42	2.734,98
			Vendita di beni	1.589.400,00	1.592.902,00	1.595.991,70	100,19	780.064,19	48,88	815.927,51	-3.089,70
	100 Totale			2.757.815,00	2.639.726,00	2.624.457,20	99,42	1.570.420,68	59,84	1.054.036,52	15.268,80
	200	Proventi derivanti dall'attività di controllo e repressione delle irregolarità e degli illeciti	Entrate da famiglie derivanti dall'attività di controllo e repressione delle irregolarità e degli illeciti	3.095.300,00	2.008.300,00	2.471.536,85	123,07	1.516.631,10	61,36	954.905,75	-463.236,85
			200 Totale			3.095.300,00	2.008.300,00	2.471.536,85	123,07	1.516.631,10	61,36
	300	Interessi attivi	Altri interessi attivi	1.400,00	1.550,00	2.101,73	135,60	2.101,73	100,00	0,00	-551,73
	300 Totale			1.400,00	1.550,00	2.101,73	135,60	2.101,73	100,00	0,00	-551,73
	400	Altre entrate da redditi da capitale	Entrate derivanti dalla distribuzione di dividendi	522.000,00	902.080,00	902.133,07	100,01	902.133,07	100,00	0,00	-53,07
			400 Totale			522.000,00	902.080,00	902.133,07	100,01	902.133,07	100,00
	500	Rimborsi e altre entrate correnti	Altre entrate correnti n.a.c.	373.100,00	422.348,00	363.971,19	86,18	199.784,35	54,89	164.186,84	58.376,81
			Indennizzi di assicurazione	6.000,00	31.570,00	30.675,10	97,17	30.675,10	100,00	0,00	894,90
			Rimborsi in entrata	408.264,00	443.564,00	421.685,44	95,07	134.196,26	31,82	287.489,18	21.878,56
	500 Totale			787.364,00	897.482,00	816.331,73	90,96	364.655,71	44,67	451.676,02	81.150,27
Totale complessivo				7.163.879,00	6.449.138,00	6.816.560,58	105,70	4.355.942,29	63,90	2.460.618,29	-367.422,58

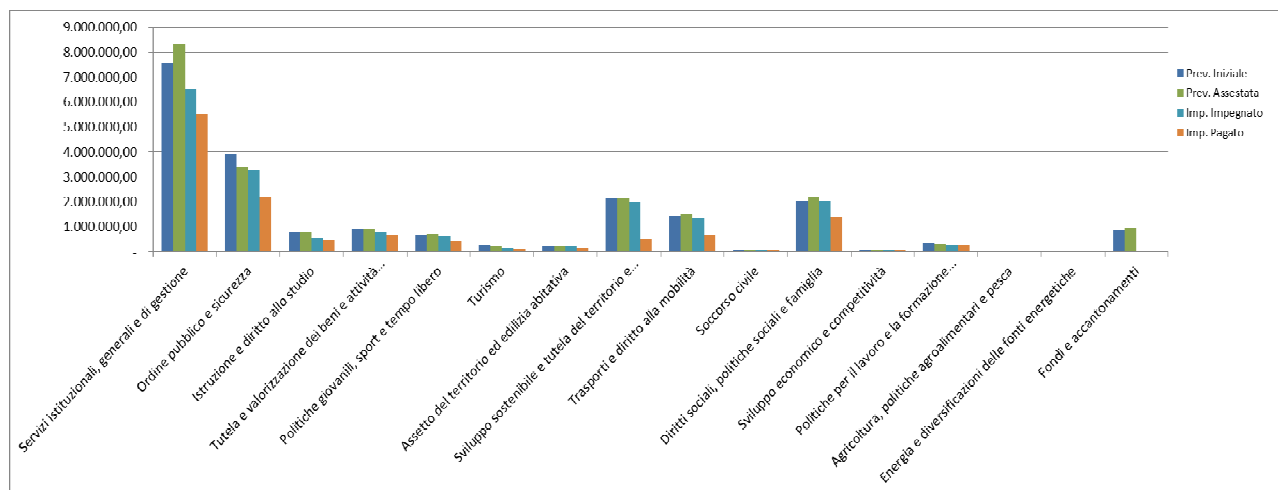
RELAZIONE SULLA GESTIONE ALLEGATA AL RENDICONTO DELL'ESERCIZIO FINANZIARIO 2020
ANALISI DELLA SPESA CORRENTE

La spesa corrente derivante dai fatti gestionali dell'esercizio, trova imputazione nel bilancio di previsione secondo le modalità previste dal principio contabile applicato Allegato 4/2 al D.Lgs. n. 118/2011, con particolare riferimento al principio della competenza finanziaria potenziata rispetto alla diversa natura della spesa considerata (spesa del personale, spesa per acquisto di beni e servizi, trasferimenti, interessi passivi ecc...), e quindi la diversa esigibilità.

In sintesi lo stanziamento con il relativo impegno è collocato nel medesimo esercizio solo se l'obbligazione passiva, sorta con il perfezionamento del procedimento amministrativo, è interamente esigibile nello stesso anno. Per le sole uscite finanziate da entrate a specifica destinazione, se la prestazione è eseguita in un arco di tempo superiore all'esercizio, trova applicazione il principio che richiede di stanziare tra le spese, con la tecnica del fondo pluriennale vincolato (FPV) e fino all'esercizio che precede il completamento della prestazione, un importo pari alla quota che diventerà esigibile solo in futuro (imputazione in c/esercizi futuri). Rimane iscritta nell'anno di riferimento la parte di spesa che si prevede sarà realizzata in ciascun anno, facendo così nascere per lo stesso importo un'obbligazione esigibile.

TITOLO I - SPESE CORRENTI

Titolo	Missione	Descrizione	Prev. Iniziale	di cui FPV	Prev. Assestata	di cui FPV	Imp. Impegnato	%	Imp. Pagato	%	Residuo	Minore spesa
1	1	Servizi istituzionali, generali e di gestione	7.548.640,00	421.500,00	8.324.287,41	525.898,89	6.506.430,68	84,48%	5.541.652,23	85,17%	964.778,45	1.291.957,84
1	3	Ordine pubblico e sicurezza	3.916.150,00		3.410.291,00	-	3.292.161,38	96,54%	2.204.582,77	66,96%	1.087.578,61	118.129,62
1	4	Istruzione e diritto allo studio	760.300,00		803.200,00	-	569.848,95	70,95%	462.389,18	81,14%	107.459,77	233.351,05
1	5	Tutela e valorizzazione dei beni e attività culturali	915.150,00		907.931,50	20.629,50	752.596,27	85,16%	670.386,86	89,08%	82.209,41	134.705,73
1	6	Politiche giovanili, sport e tempo libero	684.169,00		719.873,00	-	631.669,23	87,75%	437.450,33	69,25%	194.218,90	88.203,77
1	7	Turismo	295.500,00		202.640,00	-	183.687,99	90,65%	107.096,33	58,30%	76.591,66	18.952,01
1	8	Assetto del territorio ed edilizia abitativa	224.900,00		220.500,00	-	203.435,62	92,26%	185.876,20	91,37%	17.559,42	17.064,38
1	9	Sviluppo sostenibile e tutela del territorio e dell'ambiente	2.156.500,00		2.147.200,00	-	2.013.200,90	93,76%	533.568,47	26,50%	1.479.632,43	133.999,10
1	10	Trasporti e diritto alla mobilità	1.457.250,00		1.504.450,00	-	1.352.313,34	89,89%	681.557,82	50,40%	670.755,52	152.136,66
1	11	Soccorso civile	42.500,00		42.500,00	-	42.500,00	100,00%	42.500,00	100,00%	-	-
1	12	Diritti sociali, politiche sociali e famiglia	2.038.125,00		2.173.775,00	750,00	2.037.991,76	93,79%	1.395.452,36	68,47%	642.539,40	135.033,24
1	14	Sviluppo economico e competitività	68.359,00		62.450,00	-	43.008,40	68,87%	40.247,35	93,58%	2.761,05	19.441,60
1	15	Politiche per il lavoro e la formazione professionale	357.000,00		327.000,00	-	285.775,62	87,39%	254.145,98	88,93%	31.629,64	41.224,38
1	16	Agricoltura, politiche agroalimentari e pesca	20.000,00		8.000,00	-	8.000,00	0,00%	-	0,00%	8.000,00	-
1	17	Energia e diversificazioni delle fonti energetiche	6.400,00		17.470,00	-	14.541,55	0,00%	11.635,44	0,00%	2.906,11	2.928,45
1	20	Fondi e accantonamenti	864.872,00		951.908,00	-	-	0,00%	-	0,00%	-	951.908,00
TOTALE			21.355.815,00	421.500,00	21.823.475,91	547.278,39	17.937.161,69	82,19%	12.568.541,32	70,07%	5.368.620,37	3.339.035,83



RELAZIONE SULLA GESTIONE ALLEGATA AL RENDICONTO DELL'ESERCIZIO FINANZIARIO 2020
Tabella spesa corrente suddivisa per missione e macroaggregato

TIT	MIS	DESCRIZIONE MISSIONE	Acquisto di beni e servizi	Altre spese correnti	Imposte e tasse a carico dell'ente	Interessi passivi	Redditi da lavoro dipendente	Rimborsi e poste correttive delle entrate	Trasferimenti correnti	Totale complessivo	% IMP PER MISSIONE SU TUT. COMPLESSIVO
1	1	Servizi istituzionali, generali e di gestione	1.119.182,23	444.078,48	310.843,33	42,83	3.817.064,06	598.813,78	216.405,97	6.506.430,68	36,27%
	3	Ordine pubblico e sicurezza	703.440,09	13,44	113.620,15	2,76	1.561.170,58	166.953,50	746.960,86	3.292.161,38	18,35%
	4	Istruzione e diritto allo studio	549.948,95	0,00		0,00		0,00	19.900,00	569.848,95	3,18%
	5	Tutela e valorizzazione dei beni e attività culturali	226.030,07	0,00	19.797,04	0,00	321.643,51	5.321,65	179.804,00	752.596,27	4,20%
	6	Politiche giovanili, sport e tempo libero	515.118,40	0,00	30,60	0,00	0,00	0,00	116.520,23	631.669,23	3,52%
	7	Turismo	84.149,24	0,00		0,00	0,00	0,00	99.538,75	183.687,99	1,02%
	8	Assetto del territorio ed edilizia abitativa	21.434,31	0,00	11.104,47	0,00	170.348,84	548,00		203.435,62	1,13%
	9	Sviluppo sostenibile e tutela del territorio e dell'ambiente	1.772.135,45	0,00	11.112,15	0,00	164.036,19	0,00	65.917,11	2.013.200,90	11,22%
	10	Trasporti e diritto alla mobilità	740.655,94	0,00	11.237,70	0,00	167.431,24	0,00	432.988,46	1.352.313,34	7,54%
	11	Soccorso civile				0,00	0,00	0,00	42.500,00	42.500,00	0,24%
	12	Diritti sociali, politiche sociali e famiglia	2.031.590,51	0,00	651,25	0,00	0,00	0,00	5.750,00	2.037.991,76	11,36%
	14	Sviluppo economico e competitività	34.167,32	0,00		0,00	0,00	0,00	8.841,08	43.008,40	0,24%
	15	Politiche per il lavoro e la formazione professionale	285.775,62	0,00	0,00	0,00	0,00	0,00	0,00	285.775,62	1,59%
	16	Agricoltura, politiche agroalimentari e pesca	0,00	0,00	0,00	0,00	0,00	0,00	8.000,00	8.000,00	0,04%
	17	Energia e diversificazione delle fonti energetiche	14.541,55	0,00	0,00	0,00	0,00	0,00	0,00	14.541,55	0,08%
	20	Fondi e accantonamenti		0,00	0,00	0,00	0,00	0,00	0,00	0,00	0,00%
	TOTALE		8.098.169,68	444.091,92	478.396,69	45,59	6.201.694,42	771.636,93	1.943.126,46	17.937.161,69	100,00%
	% MACROAGGREGATO SU TOTALE COMPLESSIVO		45,15%	2,48%	2,67%	0,00%	34,57%	4,30%	10,83%	100,00%	

La tabella ben evidenzia come, spesa per il personale, con una percentuale del 34,57%, e spesa per acquisto di beni e servizi, pari al 45,15%, incidano in buona parte sul totale della spesa corrente.

Questo ad indicare come le “risorse umane” proprie dell’Ente o messe a disposizione da terzi, ed i beni e servizi necessari al suo funzionamento, siano il fattore prevalente in un’azienda di erogazione di servizi quale è - per definizione - il Comune

TITOLO IV- RIMBORSO PRESTITI

Gli impegni destinati alla restituzione dei prestiti contratti sono imputati nell’esercizio in cui viene a scadere l'importo dell’obbligazione giuridica passiva a carico dell'ente che corrisponde, in termini monetari, alla rata di ammortamento del debito (annualità).

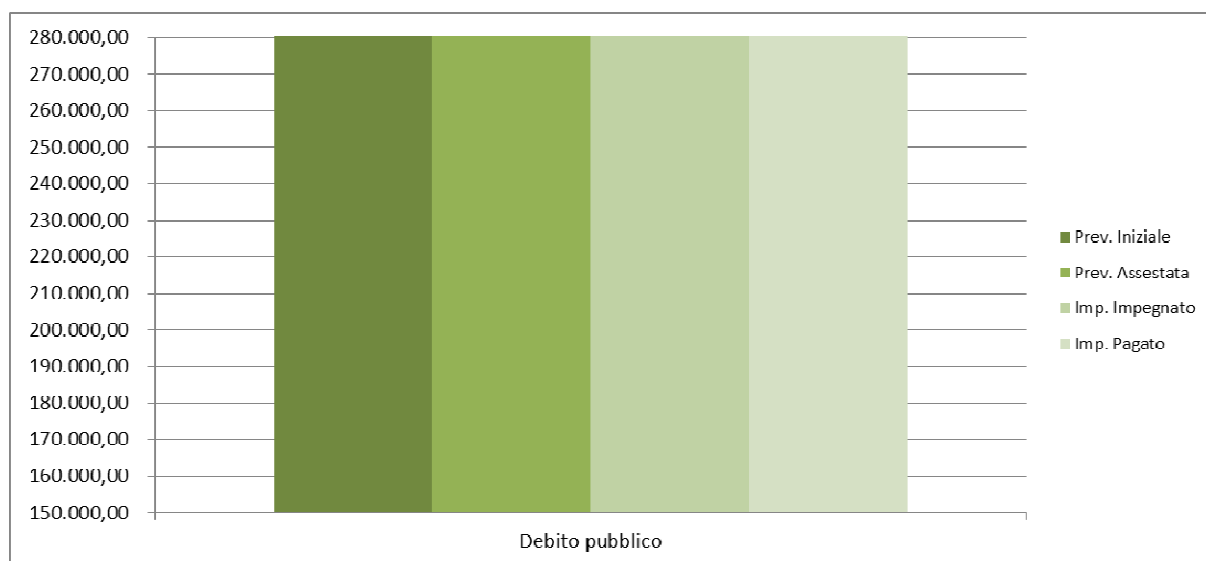
Appartengono a questa classificazione il rimborso dei titoli obbligazionari (Macro.401), dei prestiti a breve termine (Macro.402), dei mutui e altri finanziamenti a medio e lungo termine (Macro.403) oltre al gruppo residuale del rimborso di altre forme di indebitamento (Macro.404).

La politica di contenimento delle assunzioni di mutui ed il ricorso all’estinzione anticipata di quelli in essere, ha fatto sì che nel 2017 il Comune di Pergine Valsugana non fosse gravato più da nessuna forma di indebitamento e, di conseguenza, non vi sono stati nemmeno interessi passivi su mutui da corrispondere.

Nel 2020 si è provveduto all’estinzione anticipata del finanziamento a valere sul Fondo di Rotazione di cui alla L.P. 13.11.1992, n. 21 – piano di rientro 2013-2022, per una quota complessiva di euro 775.319,64 pari alle ultime tre annualità (deliberata dalla giunta con atto n. 82/2020) oltre al pagamento della quota capitale per estinzione anticipata mutui di cui alla Deliberazione della Giunta provinciale n. 1035/2016 (per euro 56.836,94). Il debito residuo al 31/12/2020 rimane pertanto pari ad euro 397.858,66.

Titolo	Missione	Descrizione	Prev. Iniziale	di cui FPV	Prev. Assestata	di cui FPV	Imp. Impegnato	%	Imp. Pagato	%	Residuo	Minore spesa
4	50	Debito pubblico	315.290,00	-	832.170,00	-	832.156,58	100,00%	832.156,58	100,00%	-	13,42
TOTALE			315.290,00	-	832.170,00	-	832.156,58	100,00%	832.156,58	100,00%	-	13,42

RELAZIONE SULLA GESTIONE ALLEGATA AL RENDICONTO DELL'ESERCIZIO FINANZIARIO 2020



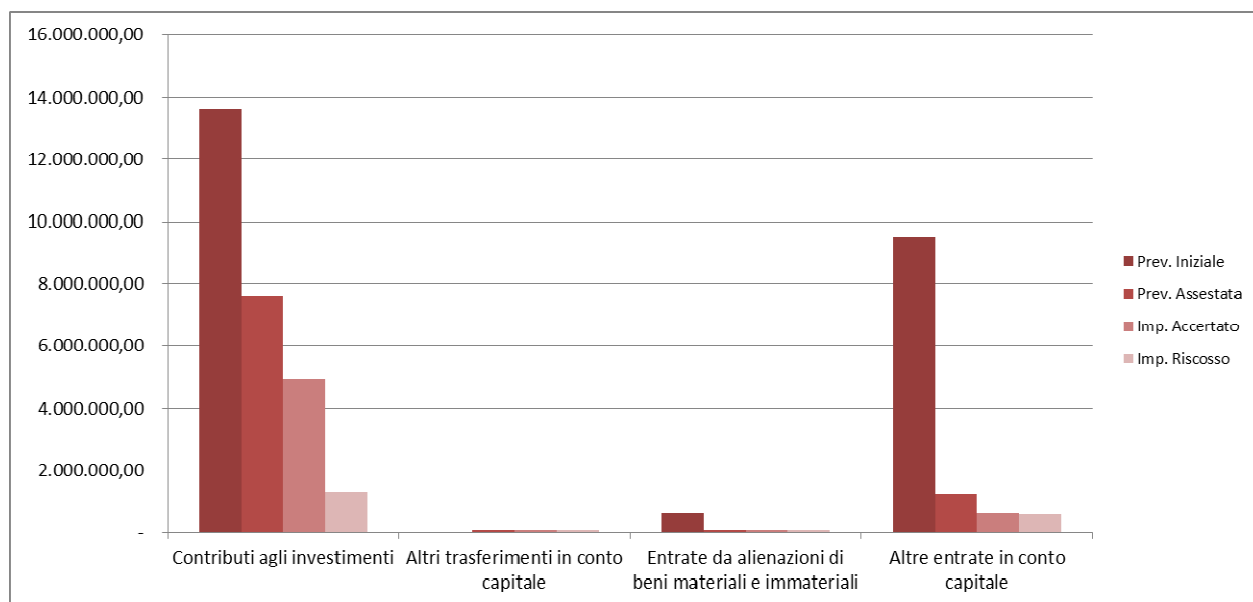
1.3.2. Gestione di competenza: parte investimenti

TITOLO IV - ENTRATE IN CONTO CAPITALE

Le risorse di questo genere, salvo deroghe espressamente autorizzate dalla legge, sono destinate al finanziamento degli acquisti di beni o servizi durevoli (investimenti), rendendo così effettivo il vincolo di destinazione dell'entrata alla copertura di una spesa della stessa natura. Sono compresi in questo Titolo i tributi in conto capitale (Tipologia 100), i contributi agli investimenti (Tipologia 200), i trasferimenti in conto capitale (Tipologia 300), le entrate da alienazione di beni materiali e immateriali (Tipologia 400) e le altre entrate in conto capitale (Tipologia 500). Gli accertamenti a rendiconto, sono stati registrati applicando il principio della competenza finanziaria potenziata che impone l'imputazione dell'entrata nell'esercizio in cui l'obbligazione giuridica diventa esigibile. Questo criterio è stato adottato per ciascun anno del triennio autorizzatorio, compreso l'esercizio approvato con il presente rendiconto.

La tabella sottostante riporta la suddivisione delle entrate in conto capitale per tipologie.

Titolo	Tipologia	Descrizione	Prev. Iniziale	Prev. Assestata	Imp. Accertato	%	Imp. Riscosso	%	Residuo	Maggiore(-) /Minore(+) entrata
4	200	Contributi agli investimenti	13.609.498,21	7.623.167,54	4.920.043,04	64,54%	1.299.787,64	26,42%	3.620.255,40	2.703.124,50
4	300	Altri trasferimenti in conto capitale	-	58.900,00	62.618,09	0,00%	62.618,09	0,00%	-	3.718,09
4	400	Entrate da alienazioni di beni materiali e immateriali	630.755,00	51.500,00	73.990,55	143,67%	72.590,55	98,11%	1.400,00	- 22.490,55
4	500	Altre entrate in conto capitale	9.503.586,31	1.226.767,76	610.576,41	49,77%	601.125,60	98,45%	9.450,81	616.191,35
TOTALE			23.743.839,52	8.960.335,30	5.667.228,09	63,25%	2.036.121,88	35,93%	3.631.106,21	3.293.107,21



Entrate in c/capitale - accertamenti

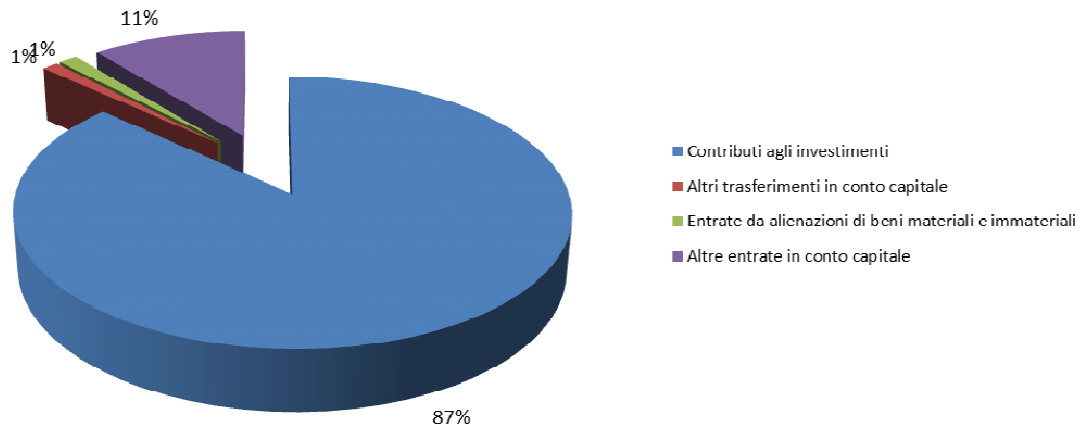


Tabella entrate Titolo 4 per tipologia e categoria

TIT.	TIP.	DESCRIZIONE TIPOLOGIA	DESCRIZIONE CATEGORIA	STANZ INIZIALE	PREVISIONI DEFINITIVE	ACCERTATO	% su 2	REV.INC. SU COMP	% su 3	RESIDUO DA COMP	Magg(-) / Min (+) entrata
4	200	Contributi agli investimenti	Contributi agli investimenti da amministrazioni pubbliche	13.271.042,46	7.199.654,91	4.548.511,71	63,18	1.299.787,64	28,58	3.248.724,07	2.651.143,20
			Contributi agli investimenti da Imprese	338.455,75	423.512,63	371.531,33	87,73	0,00	0,00	371.531,33	51.981,30
	200 Totale			13.609.498,21	7.623.167,54	4.920.043,04	64,54	1.299.787,64	26,42	3.620.255,40	2.703.124,50
	300	Altri trasferimenti in conto capitale	Altri trasferimenti in conto capitale da Imprese	0,00	58.900,00	62.618,09	106,31	62.618,09	100,00	0,00	-3.718,09
			300 Totale			0,00	58.900,00	62.618,09	106,31	62.618,09	100,00
	400	Entrate da alienazione di beni materiali e immateriali	Alienazione di beni materiali	508.000,00	51.500,00	73.990,55	143,67	72.590,55	98,11	1.400,00	-22.490,55
			Cessione di Terreni e di beni materiali non prodotti	122.755,00	0,00	0,00	0,00	0,00	0,00	0,00	0,00
			400 Totale			630.755,00	51.500,00	73.990,55	143,67	72.590,55	98,11
	500	Altre entrate in conto capitale	Altre Entrate in conto capitale n.a.c.	5.551.530,75	550.491,75	265.491,75	48,23	265.491,75	100,00	0,00	285.000,00
			Entrate in conto capitale dovute a rimborsi, recuperi e restituzioni di somme non dovute o incassate in eccesso	60.000,00	84.300,00	19.609,97	23,26	10.159,16	51,81	9.450,81	64.690,03
			Permessi da costruire	3.892.055,56	591.976,01	325.474,69	54,98	325.474,69	100,00	0,00	266.501,32
500 Totale			9.503.586,31	1.226.767,76	610.576,41	49,77	601.125,60	98,45	9.450,81	616.191,35	
Totale complessivo				23.743.839,52	8.960.335,30	5.667.228,09	63,25	2.036.121,88	35,93	3.631.106,21	3.293.107,21

Si analizza di seguito la composizione degli accertamenti delle entrate in conto capitale del Titolo IV.

Nella tipologia 200 (Contributi agli investimenti) risulta prevalente la categoria I (contributi da amministrazioni pubbliche), che accoglie trasferimenti in conto capitale da parte della Provincia Autonoma di Trento, dei Consorzi dei Comuni B.I.M., della Comunità di Valle Alta Valsugana e Bernstol e della società G.S.E. S.p.A.

Si elencano di seguito le opere principali a cui sono destinati i contributi in conto capitale distinte per Ente Finanziatore.

Consorzio dei Comuni B.I.M. Adige: interventi straordinari presso edifici comunali, opere di adeguamento ai fini antincendio dell'auditorium della scuola elementare Don Milani e assegnazione di contributo straordinario al Corpo VV.F. Volontari per acquisto di attrezzature.

Il Consorzio finanzia inoltre con uno specifico Piano Energetico interventi di acquisto e manutenzione straordinaria mezzi di trasporto elettrici.

Consorzio dei Comuni B.I.M. Brenta: manutenzione straordinaria di mezzi di trasporto e di attrezzature, acquisto automezzi per il Corpo Intercomunale di Polizia Locale, acquisto attrezzature per il Centro sportivo Costa e lo Stadio del Ghiaccio, interventi straordinari presso il Centro nautico comunale San Cristoforo, parchi, giardini e spiagge e allargamento strada di accesso per Santa Caterina in loc. Valcanover.

Comunità di Valle Alta Valsugana e Bernstol:

- progetto di videosorveglianza sul territorio della Comunità di Valle;
- opere finanziate con il Fondo Strategico Territoriale (prima classe di azioni): Scuola elementare Rodari: adeguamento strutturale, Scuola elementare Rodari: manutenzione straordinaria e realizzazione parcheggio interrato in Via dei Canopi;
- opere finanziate con il Fondo Strategico Territoriale (seconda classe di azioni): pista da slittino e ski weg (quota 9 in Panarotta, realizzazione parcheggio in Via Luigi Senesi (ex Via S. Pietro), quota della realizzazione di raccordo pista ciclabile con Viale Dante e quota del collegamento ciclopeditone con Baselga di Pinè - località Volpare - Canezza.

Provincia Autonoma di Trento - quota Fondo per gli Investimenti programmati dai Comuni ex art. 11 L.P.36/1993 (Budget):

interventi straordinari presso edifici comunali, realizzazione di tettoia presso la scuola elementare di Canale, opere di adeguamento ai fini antincendio delle Scuole Medie Garbari, interventi straordinari su piscina, Centro Sportivo Costa, viabilità e marciapiedi, parchi e giardini, piano degli investimenti e interventi minori di illuminazione pubblica e parte di lavori di somma urgenza in attesa della concessione dello specifico finanziamento.

Provincia Autonoma di Trento - quota ex Fondo per gli Investimenti Minori ex art. 11 comma 2 L.P.36/1993: manutenzione straordinaria capitelli ed edicole votive, fibra ottica a servizio videosorveglianza, progettazione realizzazione nuovi spazi per scuola a indirizzo Montessori presso le Scuole Medie Garbari, interventi straordinari su pontili, piscina, Centro Sportivo Costa, viabilità e marciapiedi, parchi e giardini, quota di nuovo marciapiede in loc. S. Cristoforo, quota della spesa di realizzazione del parcheggio interrato in Via dei Canopi, installazione di colonnine elettriche per ricarica autovetture, interventi di infrastrutturazione territorio e parte di lavori di somma urgenza in attesa della concessione dello specifico finanziamento.

Provincia Autonoma di Trento – quote di contributi con specifica destinazione per le seguenti opere in corso di realizzazione (per le quali l'entrata segue la spesa secondo il cronoprogramma dell'opera):

- Fondo Unico Territoriale per la realizzazione della nuova biblioteca comunale;
- Fondo per lo sviluppo locale - riqualificazione delle spiagge dei laghi di Caldonazzo e Levico;
- Contributo per la realizzazione nuova rotatoria presso il centro commerciale in Loc. Ponte Regio (opera in delega);
- Contributi per interventi di efficientamento energetico e sviluppo territoriale sostenibile;
- Contributo per interventi di somma urgenza (art. 37 L.P. 01.07.2011 n.9)

Appartengono anche alla Tipologia 200 (Contributi agli investimenti) i canoni aggiuntivi e ambientali dai Consorzi dei Comuni B.I.M. Adige e Brenta (proroghe concessioni grandi derivazioni d'acqua a scopo idroelettrico) applicati al 2020 per euro 294.077,82 e anche i rimborsi per spese ICT dai comuni in gestione associata; inoltre si rileva l'accertamento nella Categoria III (Contributi agli investimenti da imprese) da Gestore dei Servizi Energetici – G.S.E. S.p.A. relativamente al contributo concesso per incentivi di cui al D.M. 16.02.2016 per la scuola elementare Rodari per l'adeguamento antisismico e il miglioramento energetico, accertato nel 2020 per euro 371.531,33.

La Tipologia 300 (Altri trasferimenti in conto capitale) si riferisce al trasferimento di quota di liquidazione da società controllata Macello Pubblico Alta Valsugana S.r.l. .

Gli accertamenti nella Tipologia 400 (Entrate da alienazione di beni materiali e immateriali) riguardano la concessione di beni demaniali - loculi per euro 73.290,55 e l'alienazione di attrezzature del Corpo Intercomunale di Polizia Locale per euro 700,00.

Infine la Tipologia 500 (Altre entrate in conto capitale) riguardano principalmente la categoria I (permessi da costruire) e nello specifico il capitolo di entrata relativo alle concessioni edilizie che rispetto ad una previsione assestata di euro 264.000,00 sono stati accertati in competenza euro 180.182,80; ed ai contributi di costruzione titoli edilizi (per opere a scomputo da convenzioni urbanistiche) che rispetto ad una previsione assestata di euro 292.976,01 sono stati accertati in competenza (comprese le reimputazioni precedenti) complessivi euro 55.120,45 (pari a reimputazioni da esercizi precedenti) oltre ad accertamenti reimputati al 2021 per esigibilità per euro 87.847,75.

La conservazione dei residui attivi provenienti dalla competenza 2020 del Titolo 4 delle entrate (pari a euro 3.631.106,21) è determinata in gran parte dalle voci appartenenti ai Contributi agli investimenti da amministrazioni pubbliche, ovvero dagli importi concessi e non ancora incassati da Provincia Autonoma di Trento, Comunità Alta Valsugana e Bersntol e Consorzi B.I.M..

TITOLO II - SPESE IN CONTO CAPITALE
INVESTIMENTI 2020 DISTINTI PER MISSIONE

Titolo	Missione	Descrizione	Prev. Iniziale	di cui FPV	Prev. Assestata	di cui FPV	Imp. Impegnato	%	Imp. Pagato	%	Residuo	Minore spesa
2	1	Servizi istituzionali, generali e di gestione	5.879.286,23	3.104,99	1.038.397,44	9.313,92	757.416,63	73,84%	619.138,28	81,74%	138.278,35	271.666,89
2	3	Ordine pubblico e sicurezza	475.060,42	-	572.248,19	-	196.328,60	34,31%	80.442,42	40,97%	115.886,18	375.919,59
2	4	Istruzione e diritto allo studio	2.333.424,93	2.853,51	2.223.153,85	19.465,00	910.421,70	41,83%	761.088,16	83,60%	149.333,54	1.293.267,15
2	5	Tutela e valorizzazione dei beni e attività culturali	1.968.035,35	-	2.313.356,20	479.987,84	1.593.122,22	89,61%	1.200.754,17	75,37%	392.368,05	240.246,14
2	6	Politiche giovanili, sport e tempo libero	4.234.117,26	4.881,35	1.702.057,79	507.654,92	640.047,14	67,43%	470.973,69	73,58%	169.073,45	554.355,73
2	7	Turismo	-	-	-	-	-	#DIV/0!	-	0,00%	-	-
2	8	Assetto del territorio ed edilizia abitativa	234.230,96	-	215.232,96	27.838,33	120.830,96	69,07%	118.236,59	97,85%	2.594,37	66.563,67
2	9	Sviluppo sostenibile e tutela del territorio e dell'ambiente	68.856,27	52.656,27	81.252,79	71.251,04	8.103,57	97,66%	-	0,00%	8.103,57	1.898,18
2	10	Trasporti e diritto alla mobilità	8.172.131,17	46.283,76	3.456.107,19	703.971,44	1.800.153,89	0,00%	1.392.088,71	77,33%	408.065,18	951.981,86
2	11	Soccorso civile	60.000,00	-	88.816,19	-	83.897,74	94,46%	83.897,74	100,00%	-	4.918,45
2	12	Diritti sociali, politiche sociali e famiglia	162.185,36	-	112.426,02	210,97	2.818,20	2,69%	2.818,20	100,00%	-	109.396,85
2	14	Sviluppo economico e competitività	35.679,06	-	23.518,64	1.679,06	1.776,32	14,69%	1.776,32	0,00%	-	20.063,26
2	16	Agricoltura, politiche agroalimentari e pesca	40.000,00	-	85.791,00	9.150,00	20.572,80	34,65%	12.862,40	62,52%	7.710,40	56.068,20
2	17	Energia e diversificazione delle fonti energetiche	76.328,43	-	76.328,43	43.828,43	32.500,00	100,00%	-	0,00%	32.500,00	-
2	20	Fondi e accantonamenti	444.682,00	-	700,00	-	-	0,00%	-	0,00%	-	700,00
TOTALE			24.184.017,44	109.779,88	11.989.386,69	1.874.350,95	6.167.989,77	67,08%	4.744.076,68	76,91%	1.423.913,09	3.947.045,97

La tabella evidenzia la composizione per missione degli investimenti, indicando lo stanziamento della spesa iniziale (previsione di bilancio) e della spesa assestata (con variazioni di bilancio per variazioni di esigibilità, riaccertamento ordinario e variazioni di bilancio sulla competenza), in rapporto al totale impegnato e pagato.

Le spese di investimento sono state impegnate per il 67,08% rispetto allo stanziamento assestato comprendendo gli impegni sulla competenza di euro 6.167.989,77 e anche il Fondo Pluriennale Vincolato di parte conto capitale che ammonta ad euro 1.874.350,95.

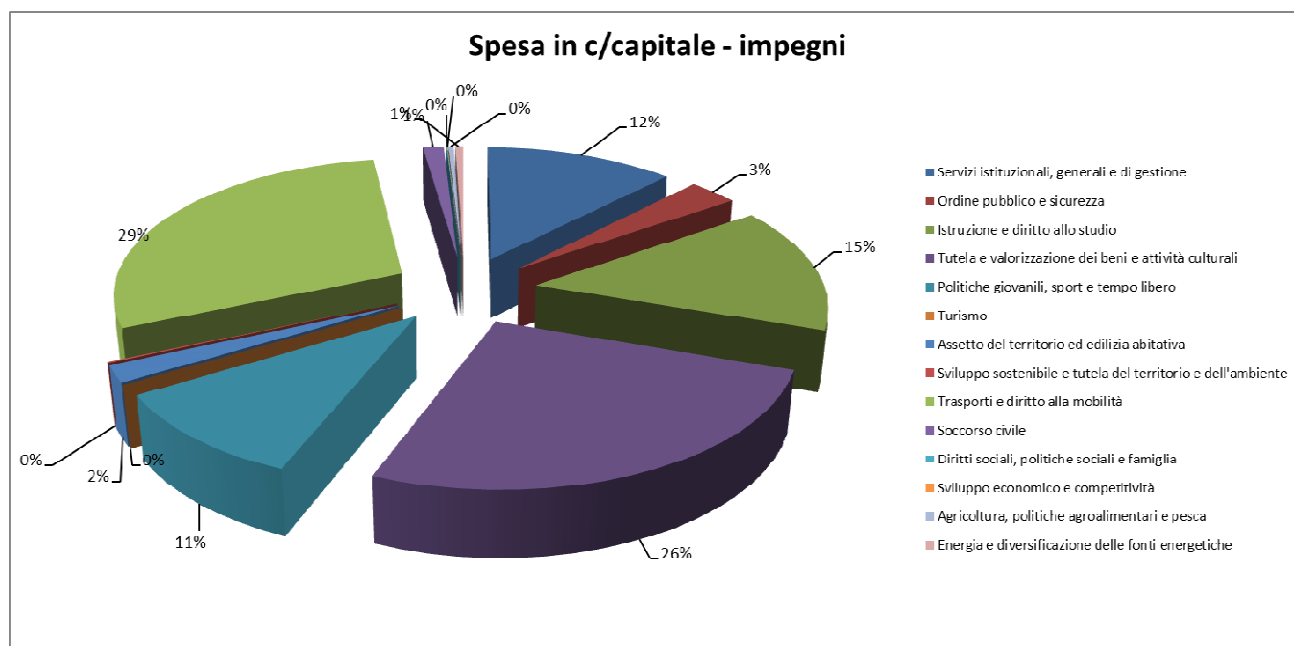
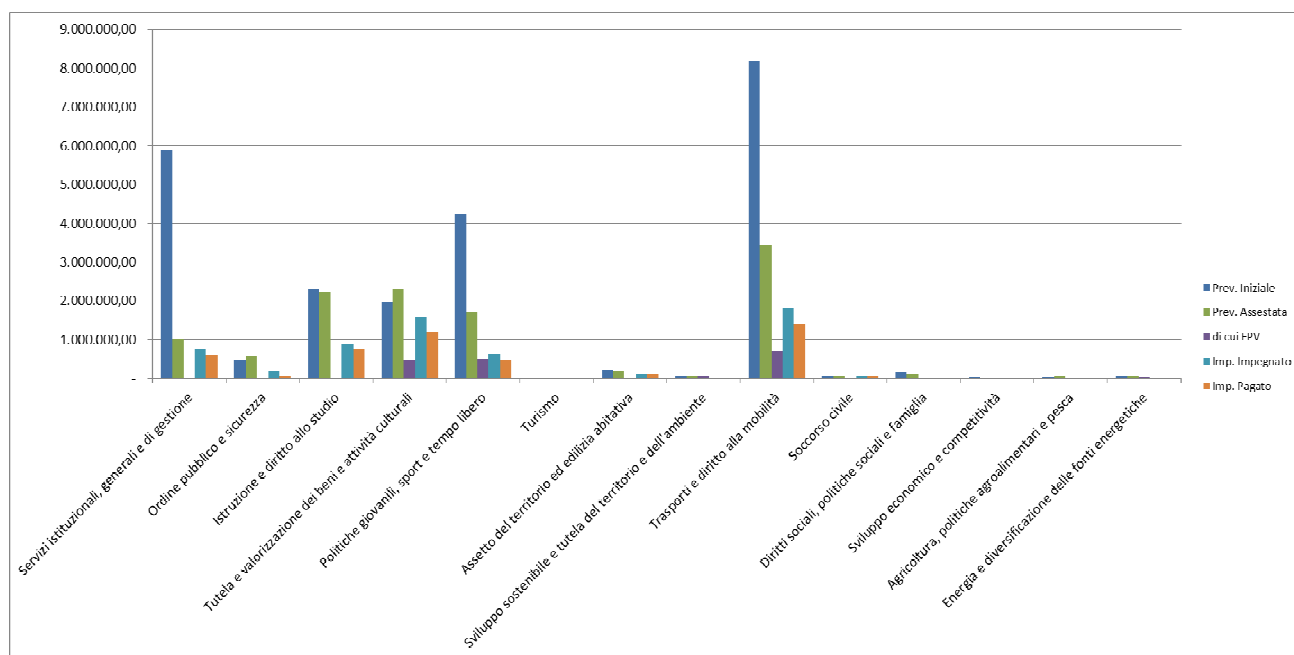
In applicazione dei nuovi principi contabili l'importo impegnato in competenza corrisponde alla quota della spesa esigibile nel 2020, mentre la spesa che viene a scadenza in esercizi futuri viene reimputata a tali esercizi (con variazione di esigibilità e riaccertamento ordinario) ed è rappresentata dalla quota del Fondo Pluriennale Vincolato di parte conto capitale iscritta al Titolo 2 della spesa.

La reimputazione della spesa comporta la traslazione degli impegni dalla competenza ad esercizi futuri (con pari riduzione dell'impegnato in competenza).

Gli importi degli impegni reimputati non finanziati da entrate riprogrammabili sono stanziati in capitoli di spesa di fondo nell'esercizio di competenza e tale stanziamento (non impegnato) corrisponde al Fondo Pluriennale Vincolato in entrata iscritto negli esercizi futuri a finanziamento delle spese reimputate (coperte quindi dal fondo stesso).

Il totale impegnato finanziato dalle entrate di competenza è quindi rappresentato dalla somma degli impegni a rendiconto sull'esercizio e della quota degli impegni reimputati agli esercizi successivi per esigibilità coperti da FPV.

RELAZIONE SULLA GESTIONE ALLEGATA AL RENDICONTO DELL'ESERCIZIO FINANZIARIO 2020



IMPEGNI PER INVESTIMENTI 2020 DISTINTI PER MISSIONE E MACROAGGREGATO

TIT.	MISS.	DECRIZIONE MISSIONE	Altre spese in conto capitale	Contributi agli investimenti	Investimenti fissi lordi	Totale complessivo	% IMP PER MISSIONE SU TOT COMPLESSIVO
2	1	Servizi istituzionali, generali e di gestione	0,00	0,00	757.416,63	757.416,63	12,28%
	3	Ordine pubblico e sicurezza	8.305,53		188.023,07	196.328,60	3,18%
	4	Istruzione e diritto allo studio	0,00	48.100,00	862.321,70	910.421,70	14,76%
	5	Tutela e valorizzazione dei beni e attività culturali	0,00	27.058,80	1.566.063,42	1.593.122,22	25,83%
	6	Politiche giovanili, sport e tempo libero	0,00	6.461,21	633.585,93	640.047,14	10,38%
	7	Turismo	0,00		0,00	0,00	0,00%
	8	Assetto del territorio ed edilizia abitativa	101.436,59	2.594,37	16.800,00	120.830,96	1,96%
	9	Sviluppo sostenibile e tutela del territorio e dell'ambiente	0,00	0,00	8.103,57	8.103,57	0,13%
	10	Trasporti e diritto alla mobilità	0,00	81.418,50	1.718.735,39	1.800.153,89	29,19%
	11	Soccorso civile	0,00	83.897,74	0,00	83.897,74	1,36%
	12	Diritti sociali, politiche sociali e famiglia	0,00		2.818,20	2.818,20	0,05%
	14	Sviluppo economico e competitività	0,00		1.776,32	1.776,32	0,03%
	16	Agricoltura, politiche agroalimentari e pesca	0,00	20.572,80	0,00	20.572,80	0,33%
	17	Energia e diversificazione delle fonti energetiche	0,00		32.500,00	32.500,00	0,53%
	20	Fondi e accantonamenti	0,00			0,00	0,00%
	TOTALE		109.742,12	270.103,42	5.788.144,23	6.167.989,77	100,00%
	% MACROAGGR SU TOT. COMPLESSIVO		1,78%	4,38%	93,84%	100,00%	

La tabella evidenzia il peso per singola missione, dettagliata anche per macroaggregato, sul totale impegnato per spese di investimento.

La Missione 10 (Trasporti e diritto alla mobilità) è la preponderante con un peso del 29,19% sul totale, seguita dalla Missione 5 (Tutela e valorizzazione dei beni attività culturali) che rappresenta il 25,83% del totale.

Gli impegni di spesa si concentrano maggiormente nel macroaggregato 2 relativo agli investimenti fissi lordi.

Le spese di investimento impegnate sulla Missione 10 (Trasporti e diritto alla mobilità) si riferiscono principalmente a:

- interventi su viabilità e marciapiedi;
- interventi per lavori di somma urgenza;
- piano degli investimenti e interventi minori di illuminazione pubblica;
- quota dei lavori di realizzazione del parcheggio interrato in Via dei Canopi;
- quota di opere strutturali del sovrappasso di Via Rosmini;
- quota dei lavori di realizzazione di rotatoria tra Viale dell'Industria e Via Regensburger;
- quota dei lavori di realizzazione della nuova rotatoria al centro commerciale di Ponte Regio;
- quota di raccordo pista ciclabile con Viale Dante;
- quota lavori di realizzazione del parcheggio Via Luigi Senesi (ex Via S. Pietro).

Le spese di investimento impegnate sulla Missione 5 (Tutela e valorizzazione dei beni attività culturali) si riferiscono principalmente alla quota di realizzazione della nuova Biblioteca comunale.

Sulla Missione 4 (Istruzione e diritto allo studio) sono impegnate spese per:

- interventi di manutenzione straordinaria straordinari presso gli edifici scolastici comunali;
- adeguamento strutturale della Scuola Elementare Rodari;
- opere di adeguamento ai fini antincendio delle Scuole Medie Garbari.

Gli investimenti impegnati sulla Missione 1 (Servizi istituzionali, generali e di gestione) si riferiscono a:

- interventi straordinari presso gli edifici comunali;
- sistemazione piazzali presso il Centro Servizi;
- manutenzione straordinaria di capitelli e edicole votive;
- acquisizione aree da convenzione urbanistiche (aree in C.C. Madrano);
- acquisto e manutenzione straordinaria di attrezzature;
- acquisto hardware, software, licenze e servizi di assistenza per il Sistema Informativo Comunale.

Sulla Missione 6 (Politiche giovanili, sport e tempo libero) sono impegnate principalmente le spese per:

- quota parte del progetto di riqualificazione delle spiagge dei laghi di Caldonazzo e Levico;
- interventi straordinari presso piscina e impianti sportivi, parchi e giardini;
- adeguamento strutturale dello stadio del Ghiaccio (Centro Sportivo Costa);
- pista da slittino in loc. Panarotta e quota di Ski Weg;
- manutenzione straordinaria di impianti sportivi, pontili, parchi e giardini e aree verdi.

Rientrano in questa missione anche i trasferimenti per immobili e attrezzature alle Società affidatarie della gestione degli impianti sportivi comunali.

Gli impegni di spesa sono stati mantenuti sulla competenza 2020 nel rispetto del principio della competenza finanziaria potenziata con riferimento all'esigibilità della spesa, mentre sono stati cancellati e reimputati ad esercizi futuri le quote delle spese impegnate ma non ancora esigibili.

SPESE IN CONTO CAPITALE SUDDIVISE PER IV e V LIVELLO DEL PIANO FINANZIARIO

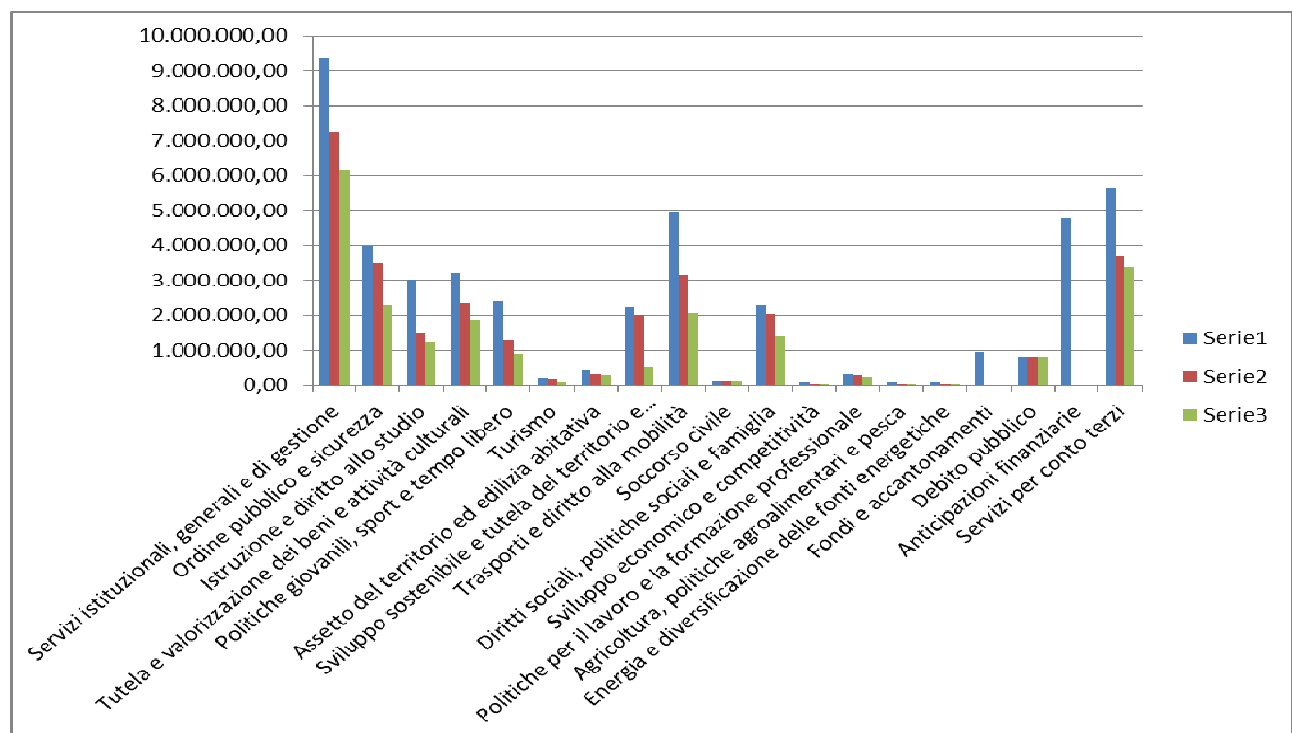
SIGLA PIANO FINANZIARIO	DESCRIZIONE PIANO FINANZIARIO	TIT.	IMPEGNATO	%
U.2.05.99.99.999	Altre spese in conto capitale n.a.c.	2	103.173,68	1,67%
U.2.02.02.01.999	Altri terreni n.a.c.	2	331.268,21	5,37%
U.2.02.01.05.999	Attrezzature n.a.c.	2	71.212,64	1,15%
U.2.02.01.09.000	Beni immobili	2	348.945,66	5,66%
U.2.02.01.10.999	Beni immobili di valore culturale, storico ed artistico n.a.c.	2	13.378,92	0,22%
U.2.02.01.09.999	Beni immobili n.a.c.	2	1.139.937,46	18,48%
U.2.03.01.02.999	Contributi agli investimenti a altre Amministrazioni Locali n.a.c.	2	48.100,00	0,78%
U.2.03.03.03.999	Contributi agli investimenti a altre Imprese	2	21.882,01	0,35%
U.2.03.02.01.001	Contributi agli investimenti a Famiglie	2	89.164,87	1,45%
U.2.03.04.01.001	Contributi agli investimenti a Istituzioni Sociali Private	2	110.956,54	1,80%
U.2.02.01.09.002	Fabbricati ad uso commerciale	2	47.452,11	0,77%
U.2.02.01.09.003	Fabbricati ad uso scolastico	2	785.930,09	12,74%
U.2.02.01.09.019	Fabbricati ad uso strumentale	2	128.811,14	2,09%
U.2.02.01.09.017	Fabbricati destinati ad asili nido	2	2.818,20	0,05%
U.2.02.01.09.004	Fabbricati industriali e costruzioni leggere	2	32.500,00	0,53%
U.2.02.01.09.007	Fabbricati Ospedalieri e altre strutture sanitarie	2	6.470,88	0,10%
U.2.02.01.07.999	Hardware n.a.c.	2	113.360,65	1,84%
U.2.02.01.04.002	Impianti	2	17.429,87	0,28%
U.2.02.01.09.016	Impianti sportivi	2	273.353,12	4,43%
U.2.02.03.05.001	Incarichi professionali per la realizzazione di investimenti	2	75.969,67	1,23%
U.2.02.01.09.010	Infrastrutture idrauliche	2	8.103,57	0,13%
U.2.02.01.09.012	Infrastrutture stradali	2	481.724,07	7,81%
U.2.02.01.09.009	Infrastrutture telematiche	2	77.607,02	1,26%
U.2.02.03.06.001	Manutenzione straordinaria su beni demaniali di terzi	2	4.636,00	0,08%
U.2.02.01.01.999	Mezzi di trasporto ad uso civile, di sicurezza e ordine pubblico n.a.c.	2	84.795,10	1,37%
U.2.02.01.01.001	Mezzi di trasporto stradali	2	129.077,06	2,09%
U.2.02.01.09.018	Musei, teatri e biblioteche	2	1.566.063,42	25,39%
U.2.02.01.09.008	Opere destinate al culto	2	2.827,96	0,05%
U.2.05.04.04.001	Rimborsi in conto capitale a Famiglie di somme non dovute o incassate in eccesso	2	6.568,44	0,11%
U.2.02.03.02.001	Sviluppo software e manutenzione evolutiva	2	44.471,41	0,72%
TOTALE COMPLESSIVO			6.167.989,77	100,00%

Dalla tabella emerge la prevalenza delle spese di cui alla voce di piano finanziario Musei, teatri e biblioteche (25,39%) da ricondursi alle spese per la realizzazione della nuova biblioteca; seguono le spese per Beni immobili n.a.c. (18,48%) relative alla realizzazione di parcheggi (Canopi e Senesi in particolare), all'intervento di riqualificazione delle spiagge e su parchi e giardini.

1.3.3. Risultati della spesa suddivisi per Missione

RISULTATI DI SPESA PER MISSIONE

	NUMERO MISSIONE E DESCRIZIONE	ST. DEFINITIVI	IMPEGNI	% IMP.	PAGAMENTI	% PAG.
1	Servizi istituzionali, generali e di gestione	9.362.684,85	7.263.847,31	77,583	6.160.790,51	84,814
3	Ordine pubblico e sicurezza	3.982.539,19	3.488.489,98	87,595	2.285.025,19	65,502
4	Istruzione e diritto allo studio	3.026.353,85	1.480.270,65	48,913	1.223.477,34	82,652
5	Tutela e valorizzazione dei beni e attività culturali	3.221.287,70	2.345.718,49	72,819	1.871.141,03	79,768
6	Politiche giovanili, sport e tempo libero	2.421.930,79	1.271.716,37	52,508	908.424,02	71,433
7	Turismo	202.640,00	183.687,99	90,647	107.096,33	58,303
8	Assetto del territorio ed edilizia abitativa	435.732,96	324.266,58	74,419	304.112,79	93,785
9	Sviluppo sostenibile e tutela del territorio e dell'ambiente	2.228.452,79	2.021.304,47	90,704	533.568,47	26,397
10	Trasporti e diritto alla mobilità	4.960.557,19	3.152.467,23	63,551	2.073.646,53	65,779
11	Soccorso civile	131.316,19	126.397,74	96,254	126.397,74	100,000
12	Diritti sociali, politiche sociali e famiglia	2.286.201,02	2.040.809,96	89,266	1.398.270,56	68,515
14	Sviluppo economico e competitività	85.968,64	44.784,72	52,094	42.023,67	93,835
15	Politiche per il lavoro e la formazione professionale	327.000,00	285.775,62	87,393	254.145,98	88,932
16	Agricoltura, politiche agroalimentari e pesca	93.791,00	28.572,80	30,464	12.862,40	45,016
17	Energia e diversificazione delle fonti energetiche	93.798,43	47.041,55	50,152	11.635,44	24,734
20	Fondi e accantonamenti	952.608,00	0,00	0,000	0,00	0,000
50	Debito pubblico	832.170,00	832.156,58	99,998	832.156,58	100,000
60	Anticipazioni finanziarie	4.800.000,00	0,00	0,000	0,00	0,000
99	Servizi per conto terzi	5.647.000,00	3.711.931,62	65,733	3.383.162,69	91,143
Totale complessivo		45.092.032,60	28.649.239,66	63,54	21.527.937,27	75,14



RELAZIONE SULLA GESTIONE ALLEGATA AL RENDICONTO DELL'ESERCIZIO FINANZIARIO 2020

RIEPILOGO GENERALE PER MISSIONE E TITOLI

MISS	DESCRIZIONE MISSIONE	TIT.	STANZ INIZIALE	PREVISIONI DEFINITIVE	IMPEGNATO	MANDATI IN COMPETENZA	RESIDUI DA COMPETENZA	ECONOMIE DI COMPETENZA	FPV PER IMP RINVIATI AL 2021 E OLTRE
1	Servizi istituzionali, generali e di gestione	1	7.548.640,00	8.324.287,41	6.506.430,68	5.541.652,23	964.778,45	2.782.635,18	525.898,89
		2	5.879.286,23	1.038.397,44	757.416,63	619.138,28	138.278,35	419.259,16	9.313,92
1 Totale			13.427.926,23	9.362.684,85	7.263.847,31	6.160.790,51	1.103.056,80	3.201.894,34	535.212,81
3	Ordine pubblico e sicurezza	1	3.916.150,00	3.410.291,00	3.292.161,38	2.204.582,77	1.087.578,61	1.205.708,23	0,00
		2	475.060,42	572.248,19	196.328,60	80.442,42	115.886,18	491.805,77	0,00
3 Totale			4.391.210,42	3.982.539,19	3.488.489,98	2.285.025,19	1.203.464,79	1.697.514,00	0,00
4	Istruzione e diritto allo studio	1	760.300,00	803.200,00	569.848,95	462.389,18	107.459,77	340.810,82	0,00
		2	2.333.424,93	2.223.153,85	910.421,70	761.088,16	149.333,54	1.462.065,69	19.465,00
4 Totale			3.093.724,93	3.026.353,85	1.480.270,65	1.223.477,34	256.793,31	1.802.876,51	19.465,00
5	Tutela e valorizzazione dei beni e attività culturali	1	915.150,00	907.931,50	752.596,27	670.386,86	82.209,41	237.544,64	20.629,50
		2	1.968.035,35	2.313.356,20	1.593.122,22	1.200.754,17	392.368,05	1.112.602,03	479.987,84
5 Totale			2.883.185,35	3.221.287,70	2.345.718,49	1.871.141,03	474.577,46	1.350.146,67	500.617,34
6	Politiche giovanili, sport e tempo libero	1	684.169,00	719.873,00	631.669,23	437.450,33	194.218,90	282.422,67	0,00
		2	4.234.117,26	1.702.057,79	640.047,14	470.973,69	169.073,45	1.231.084,10	507.654,92
6 Totale			4.918.286,26	2.421.930,79	1.271.716,37	908.424,02	363.292,35	1.513.506,77	507.654,92
7	Turismo	1	295.500,00	202.640,00	183.687,99	107.096,33	76.591,66	95.543,67	0,00
		2	0,00	0,00	0,00	0,00	0,00	0,00	0,00
7 Totale			295.500,00	202.640,00	183.687,99	107.096,33	76.591,66	95.543,67	0,00
8	Assetto del territorio ed edilizia abitativa	1	224.900,00	220.500,00	203.435,62	185.876,20	17.559,42	34.623,80	0,00
		2	234.230,96	215.232,96	120.830,96	118.236,59	2.594,37	96.996,37	27.838,33
8 Totale			459.130,96	435.732,96	324.266,58	304.112,79	20.153,79	131.620,17	27.838,33
9	Sviluppo sostenibile e tutela del territorio e dell'ambiente	1	2.156.500,00	2.147.200,00	2.013.200,90	533.568,47	1.479.632,43	1.613.631,53	0,00
		2	68.856,27	81.252,79	8.103,57	0,00	8.103,57	81.252,79	71.251,04
9 Totale			2.225.356,27	2.228.452,79	2.021.304,47	533.568,47	1.487.736,00	1.694.884,32	71.251,04
10	Trasporti e diritto alla mobilità	1	1.457.250,00	1.504.450,00	1.352.313,34	681.557,82	670.755,52	822.892,18	0,00
		2	8.172.131,17	3.456.107,19	1.800.153,89	1.392.088,71	408.065,18	2.064.018,48	703.971,44
10 Totale			9.629.381,17	4.960.557,19	3.152.467,23	2.073.646,53	1.078.820,70	2.886.910,66	703.971,44
11	Soccorso civile	1	42.500,00	42.500,00	42.500,00	42.500,00	0,00	0,00	0,00
		2	60.000,00	88.816,19	83.897,74	83.897,74	0,00	4.918,45	0,00
11 Totale			102.500,00	131.316,19	126.397,74	126.397,74	0,00	4.918,45	0,00
12	Diritti sociali, politiche sociali e famiglia	1	2.038.125,00	2.173.775,00	2.037.991,76	1.395.452,36	642.539,40	778.322,64	750,00
		2	162.185,36	112.426,02	2.818,20	2.818,20	0,00	109.607,82	210,97
12 Totale			2.200.310,36	2.286.201,02	2.040.809,96	1.398.270,56	642.539,40	887.930,46	960,97
14	Sviluppo economico e competitività	1	68.359,00	62.450,00	43.008,40	40.247,35	2.761,05	22.202,65	0,00
		2	35.679,06	23.518,64	1.776,32	1.776,32	0,00	21.742,32	1.679,06
14 Totale			104.038,06	85.968,64	44.784,72	42.023,67	2.761,05	43.944,97	1.679,06
15	Politiche per il lavoro e la formazione professionale	1	357.000,00	327.000,00	285.775,62	254.145,98	31.629,64	72.854,02	0,00
15 Totale			357.000,00	327.000,00	285.775,62	254.145,98	31.629,64	72.854,02	0,00
16	Agricoltura, politiche agroalimentari e pesca	1	20.000,00	8.000,00	8.000,00	0,00	8.000,00	8.000,00	0,00
		2	40.000,00	85.791,00	20.572,80	12.862,40	7.710,40	72.928,60	9.150,00
16 Totale			60.000,00	93.791,00	28.572,80	12.862,40	15.710,40	80.928,60	9.150,00
17	Energia e diversificazione delle fonti energetiche	1	6.400,00	17.470,00	14.541,55	11.635,44	2.906,11	5.834,56	0,00
		2	76.328,43	76.328,43	32.500,00	0,00	32.500,00	76.328,43	43.828,43
17 Totale			82.728,43	93.798,43	47.041,55	11.635,44	35.406,11	82.162,99	43.828,43
20	Fondi e accantonamenti	1	864.872,00	951.908,00	0,00	0,00	0,00	951.908,00	0,00
		2	444.682,00	700,00	0,00	0,00	0,00	700,00	0,00
20 Totale			1.309.554,00	952.608,00	0,00	0,00	0,00	952.608,00	0,00
50	Debito pubblico	4	315.290,00	832.170,00	832.156,58	832.156,58	0,00	13,42	0,00
50 Totale			315.290,00	832.170,00	832.156,58	832.156,58	0,00	13,42	0,00
60	Anticipazioni finanziarie	5	4.800.000,00	4.800.000,00	0,00	0,00	0,00	4.800.000,00	0,00
60 Totale			4.800.000,00	4.800.000,00	0,00	0,00	0,00	4.800.000,00	0,00
99	Servizi per conto terzi	7	5.262.000,00	5.647.000,00	3.711.931,62	3.383.162,69	328.768,93	2.263.837,31	0,00
99 Totale			5.262.000,00	5.647.000,00	3.711.931,62	3.383.162,69	328.768,93	2.263.837,31	0,00
Totale complessivo			55.917.122,44	45.092.032,60	28.649.239,66	21.527.937,27	7.121.302,39	23.564.095,33	2.421.629,34

Rispetto alla tabella di pagina precedente, sono qui incluse le partite di giro.

Si riporta di seguito un'analisi della spesa suddivisa per missioni, dando evidenza della percentuale di realizzazione, sia per la spesa corrente che per quella in conto capitale; la tabella successiva illustra il grado di realizzazione dei programmi all'interno di ciascuna missione, suddivisa sempre per spesa corrente e spesa in conto capitale.

Missione 1 - Servizi istituzionali, generali e di gestione

Amministrazione e funzionamento dei servizi generali, dei servizi statistici e informativi, delle attività per lo sviluppo dell'ente in un'ottica di governance e partenariato e per la comunicazione istituzionale. Amministrazione, funzionamento e supporto agli organi esecutivi e legislativi. Amministrazione e funzionamento dei servizi di pianificazione economica in generale e delle attività per gli affari e i servizi finanziari e fiscali. Sviluppo e gestione delle politiche per il personale. Interventi che rientrano nell'ambito della politica regionale unitaria di carattere generale e di assistenza tecnica.

MIS	DESCRIZIONE MISSIONE	TIT.	DESCRIZIONE TITOLO	STANZIAMENTI DEFINITIVI	IMPEGNI	% IMP.	PAGAMENTI	% PAG.
1	Servizi istituzionali, generali e di gestione	1	Spese correnti	8.324.287,41	6.506.430,68	78,16	5.541.652,23	85,17
		2	Spese in conto capitale	1.038.397,44	757.416,63	72,94	619.138,28	81,74
1	Totale			9.362.684,85	7.263.847,31	77,58	6.160.790,51	84,81

MISSIONE		PROGRAMMA	TIT.	STANZ INIZIALE	PREVISIONI DEFINITIVE	IMPEGNATO	MANDATI IN COMPETENZA	RESIDUI DA COMPETENZA	ECONOMIE DI COMPETENZA	FPV PER IMP RINVIATI AL 2021 E OLTRE	
1	Servizi istituzionali, generali e di gestione	1	Organi istituzionali	1	371.300,00	335.300,00	286.736,03	270.892,90	15.843,13	64.407,10	0,00
				2	0,00	0,00	0,00	0,00	0,00	0,00	0,00
		2	Segreteria generale	1	588.600,00	572.800,00	543.898,77	411.463,00	132.435,77	161.337,00	0,00
				2	0,00	0,00	0,00	0,00	0,00	0,00	0,00
		3	Gestione economica, finanziaria, programmazione e provveditorato	1	644.450,00	1.125.985,00	572.040,77	554.802,84	17.237,93	571.182,16	1.819,53
				2	0,00	0,00	0,00	0,00	0,00	0,00	0,00
		4	Gestione delle entrate tributarie e servizi fiscali	1	246.650,00	253.200,00	237.219,49	231.596,48	5.623,01	21.603,52	0,00
		5	Gestione dei beni demaniali e patrimoniali	1	357.370,00	379.170,00	344.404,66	318.062,68	26.341,98	61.107,32	0,00
				2	5.293.635,74	427.037,62	339.932,63	337.253,33	2.679,30	89.784,29	3.104,99
		6	Ufficio tecnico	1	2.029.350,00	2.111.031,18	1.860.273,19	1.762.824,19	97.449,00	348.206,99	13.290,27
				2	483.650,49	419.359,82	259.651,94	156.622,31	103.029,63	262.737,51	6.208,93
		7	Elezioni e consultazioni popolari - Anagrafe e stato civile	1	614.650,00	613.295,00	524.609,72	521.456,09	3.153,63	91.838,91	0,00
					2	2.000,00	2.000,00	0,00	0,00	0,00	2.000,00
		8	Statistica e sistemi informativi	1	330.420,00	368.820,00	327.364,65	283.775,34	43.589,31	85.044,66	0,00
					2	100.000,00	190.000,00	157.832,06	125.262,64	32.569,42	64.737,36
	10	Risorse umane	1	2.005.850,00	2.135.297,78	1.490.971,25	897.207,69	593.763,56	1.238.090,09	478.632,51	
	11	Altri servizi generali	1	360.000,00	429.388,45	318.912,15	289.571,02	29.341,13	139.817,43	32.156,58	
			2	0,00	0,00	0,00	0,00	0,00	0,00	0,00	
1 Totale				13.427.926,23	9.362.684,85	7.263.847,31	6.160.790,51	1.103.056,80	3.201.894,34	535.212,81	

Missione 3 – Ordine pubblico e sicurezza

Amministrazione e funzionamento delle attività collegate all'ordine pubblico e alla sicurezza a livello locale, alla polizia locale, commerciale e amministrativa. Sono incluse le attività di supporto alla programmazione, al coordinamento e al monitoraggio delle relative politiche. Sono comprese anche le attività in forma di collaborazione con altre forze di polizia presenti sul territorio. Interventi che rientrano nell'ambito della politica regionale unitaria in materia di ordine pubblico e sicurezza.

MIS	DESCRIZIONE MISSIONE	TIT.	DESCRIZIONE TITOLO	STANZIAMENTI DEFINITIVI	IMPEGNI	% IMP.	PAGAMENTI	% PAG.
3	Ordine pubblico e sicurezza	1	Spese correnti	3.410.291,00	3.292.161,38	96,54	2.204.582,77	66,96
		2	Spese in conto capitale	572.248,19	196.328,60	34,31	80.442,42	40,97
3	Totale			3.982.539,19	3.488.489,98	87,59	2.285.025,19	65,50

MISSIONE		PROGRAMMA		TIT.	STANZ INIZIALE	PREVISIONI DEFINITIVE	IMPEGNATO	MANDATI IN COMPETENZA	RESIDUI DA COMPETENZA	ECONOMIE DI COMPETENZA	FPV PER IMP RINVIATI AL 2021 E OLTRE
3	Ordine pubblico e sicurezza	1	Polizia locale e amministrativa	1	3.878.600,00	3.375.041,00	3.264.296,59	2.198.275,39	1.066.021,20	1.176.765,61	0,00
				2	130.000,00	153.491,00	94.762,50	73.127,22	21.635,28	80.363,78	0,00
		2	Sistema integrato di sicurezza urbana	1	37.550,00	35.250,00	27.864,79	6.307,38	21.557,41	28.942,62	0,00
				2	345.060,42	418.757,19	101.566,10	7.315,20	94.250,90	411.441,99	0,00
3 Totale					4.391.210,42	3.982.539,19	3.488.489,98	2.285.025,19	1.203.464,79	1.697.514,00	0,00

Missione 4 - Istruzione e diritto allo studio

Amministrazione, funzionamento ed erogazione di istruzione di qualunque ordine e grado per l'obbligo formativo e dei servizi connessi (quali assistenza scolastica, trasporto e refezione), ivi inclusi gli interventi per l'edilizia scolastica e l'edilizia residenziale per il diritto allo studio. Sono incluse le attività di supporto alla programmazione, al coordinamento e al monitoraggio delle politiche per l'istruzione. Interventi che rientrano nell'ambito della politica regionale unitaria in materia di istruzione e diritto allo studio.

MIS	DESCRIZIONE MISSIONE	TIT.	DESCRIZIONE TITOLO	STANZIAMENTI DEFINITIVI	IMPEGNI	% IMP.	PAGAMENTI	% PAG.
4	Istruzione e diritto allo studio	1	Spese correnti	803.200,00	569.848,95	70,95	462.389,18	81,14
		2	Spese in conto capitale	2.223.153,85	910.421,70	40,95	761.088,16	83,60
4 Totale				3.026.353,85	1.480.270,65	48,91	1.223.477,34	82,65

MISSIONE		PROGRAMMA		TIT.	STANZ INIZIALE	PREVISIONI DEFINITIVE	IMPEGNATO	MANDATI IN COMPETENZA	RESIDUI DA COMPETENZA	ECONOMIE DI COMPETENZA	FPV PER IMP RINVIATI AL 2021 E OLTRE
4	Istruzione e diritto allo studio	1	Istruzione prescolastica	2	1.142.958,05	826.982,94	463.392,17	451.313,54	12.078,63	375.669,40	8.938,68
		2	Altri ordini di istruzione non universitaria	1	757.800,00	800.700,00	569.848,95	462.389,18	107.459,77	338.310,82	0,00
				2	1.190.466,88	1.396.170,91	447.029,53	309.774,62	137.254,91	1.086.396,29	10.526,32
		3	Edilizia scolastica (solo per le Regioni)	2	0,00	0,00	0,00	0,00	0,00	0,00	0,00
		6	Servizi ausiliari all'istruzione	1	2.500,00	2.500,00	0,00	0,00	0,00	2.500,00	0,00
4 Totale					3.093.724,93	3.026.353,85	1.480.270,65	1.223.477,34	256.793,31	1.802.876,51	19.465,00

Missione 5 - Tutela e valorizzazione dei beni e attività culturali

Amministrazione e funzionamento delle attività di tutela e sostegno, di ristrutturazione e manutenzione dei beni di interesse storico, artistico e culturale e del patrimonio archeologico e architettonico. Amministrazione, funzionamento ed erogazione di servizi culturali e di sostegno alle strutture e alle attività culturali non finalizzate al turismo. Sono incluse le attività di supporto alla programmazione, al coordinamento e al monitoraggio delle relative politiche. Interventi che rientrano nell'ambito della politica regionale unitaria in materia di tutela e valorizzazione dei beni e delle attività culturali.

MIS	DESCRIZIONE MISSIONE	TIT.	DESCRIZIONE TITOLO	STANZIAMENTI DEFINITIVI	IMPEGNI	% IMP.	PAGAMENTI	% PAG.
5	Tutela e valorizzazione dei beni e attività culturali	1	Spese correnti	907.931,50	752.596,27	82,89	670.386,86	89,08
		2	Spese in conto capitale	2.313.356,20	1.593.122,22	68,87	1.200.754,17	75,37
5 Totale				3.221.287,70	2.345.718,49	72,82	1.871.141,03	79,77

MISSIONE		PROGRAMMA		TIT.	STANZ INIZIALE	PREVISIONI DEFINITIVE	IMPEGNATO	MANDATI IN COMPETENZA	RESIDUI DA COMPETENZA	ECONOMIE DI COMPETENZA	FPV PER IMP RINVIATI AL 2021 E OLTRE
5	Tutela e valorizzazione dei beni e attività culturali	1	Valorizzazione dei beni di interesse storico	2	0,00	0,00	0,00	0,00	0,00	0,00	0,00
		2	Attività culturali e interventi diversi nel settore culturale	1	915.150,00	907.931,50	752.596,27	670.386,86	82.209,41	237.544,64	20.629,50
				2	1.968.035,35	2.313.356,20	1.593.122,22	1.200.754,17	392.368,05	1.112.602,03	479.987,84
5 Totale					2.883.185,35	3.221.287,70	2.345.718,49	1.871.141,03	474.577,46	1.350.146,67	500.617,34

Missione 6 - Politiche giovanili, sport e tempo libero

Amministrazione e funzionamento di attività sportive, ricreative e per i giovani, incluse la fornitura di servizi sportivi e ricreativi, le misure di sostegno alle strutture per la pratica dello sport o per eventi sportivi e ricreativi e le misure di supporto alla programmazione, al coordinamento e al monitoraggio delle relative politiche. Interventi che rientrano nell'ambito della politica regionale unitaria in materia di politiche giovanili, per lo sport e il tempo libero.

MIS	DESCRIZIONE MISSIONE	TIT.	DESCRIZIONE TITOLO	STANZIAMENTI DEFINITIVI	IMPEGNI	% IMP.	PAGAMENTI	% PAG.
6	Politiche giovanili, sport e tempo libero	1	Spese correnti	719.873,00	631.669,23	87,75	437.450,33	69,25
		2	Spese in conto capitale	1.702.057,79	640.047,14	37,60	470.973,69	73,58
6 Totale				2.421.930,79	1.271.716,37	52,51	908.424,02	71,43

MISSIONE			PROGRAMMA	TIT.	STANZ INIZIALE	PREVISIONI DEFINITIVE	IMPEGNATO	MANDATI IN COMPETENZA	RESIDUI DA COMPETENZA	ECONOMIE DI COMPETENZA	FPV PER IMP RINVIATI AL 2021 E OLTRE
6	Politiche giovanili, sport e tempo libero	1	Sport e tempo libero	1	526.769,00	527.223,00	445.913,55	428.002,56	17.910,99	99.220,44	0,00
				2	4.174.117,26	1.689.057,79	633.572,83	464.609,16	168.963,67	1.224.448,63	507.654,92
		2	Giovani	1	157.400,00	192.650,00	185.755,68	9.447,77	176.307,91	183.202,23	0,00
				2	60.000,00	13.000,00	6.474,31	6.364,53	109,78	6.635,47	0,00
6 Totale					4.918.286,26	2.421.930,79	1.271.716,37	908.424,02	363.292,35	1.513.506,77	507.654,92

Missione 7 – Turismo

Amministrazione e funzionamento delle attività e dei servizi relativi al turismo e per la promozione e lo sviluppo del turismo sul territorio, ivi incluse le attività di supporto alla programmazione, al coordinamento e al monitoraggio delle relative politiche. Interventi che rientrano nell'ambito della politica regionale unitaria in materia di turismo.

MIS	DESCRIZIONE MISSIONE	TIT.	DESCRIZIONE TITOLO	STANZIAMENTI DEFINITIVI	IMPEGNI	% IMP.	PAGAMENTI	% PAG.
7	Turismo	1	Spese correnti	202.640,00	183.687,99	90,65	107.096,33	58,30
		2	Spese in conto capitale	0,00	0,00	0,00	0,00	0,00
7 Totale				202.640,00	183.687,99	90,65	107.096,33	58,30

MISSIONE		PROGRAMMA		TIT.	STANZ INIZIALE	PREVISIONI DEFINITIVE	IMPEGNATO	MANDATI IN COMPETENZA	RESIDUI DA COMPETENZA	ECONOMIE DI COMPETENZA	FPV PER IMP RINVIATI AL 2021 E OLTRE
7	Turismo	1	Sviluppo e valorizzazione del turismo	1	295.500,00	202.640,00	183.687,99	107.096,33	76.591,66	95.543,67	0,00
				2	0,00	0,00	0,00	0,00	0,00	0,00	0,00
7 Totale					295.500,00	202.640,00	183.687,99	107.096,33	76.591,66	95.543,67	0,00

Missione 8 - Assetto del territorio ed edilizia abitativa

Amministrazione, funzionamento e fornitura dei servizi e delle attività relativi alla pianificazione e alla gestione del territorio e per la casa, ivi incluse le attività di supporto alla programmazione, al coordinamento e al monitoraggio delle relative politiche. Interventi che rientrano nell'ambito della politica regionale unitaria in materia di assetto del territorio e di edilizia abitativa.

MIS	DESCRIZIONE MISSIONE	TIT.	DESCRIZIONE TITOLO	STANZIAMENTI DEFINITIVI	IMPEGNI	% IMP.	PAGAMENTI	% PAG.
8	Assetto del territorio ed edilizia abitativa	1	Spese correnti	220.500,00	203.435,62	92,26	185.876,20	91,37
		2	Spese in conto capitale	215.232,96	120.830,96	56,14	118.236,59	97,85
8 Totale				435.732,96	324.266,58	74,42	304.112,79	93,78

MISSIONE			PROGRAMMA	TIT.	STANZ INIZIALE	PREVISIONI DEFINITIVE	IMPEGNATO	MANDATI IN COMPETENZA	RESIDUI DA COMPETENZA	ECONOMIE DI COMPETENZA	FPV PER IMP RINVIATI AL 2021 E OLTRE
8	Assetto del territorio ed edilizia abitativa	1	Urbanistica e assetto del territorio	1	206.900,00	202.500,00	185.435,62	183.967,43	1.468,19	18.532,57	0,00
				2	192.266,49	189.266,49	118.236,59	118.236,59	0,00	71.029,90	4.466,49
		2	Edilizia residenziale pubblica e locale e piani di edilizia economico-popolare	1	18.000,00	18.000,00	18.000,00	1.908,77	16.091,23	16.091,23	0,00
				2	41.964,47	25.966,47	2.594,37	0,00	2.594,37	25.966,47	23.371,84
8 Totale					459.130,96	435.732,96	324.266,58	304.112,79	20.153,79	131.620,17	27.838,33

Missione 9 - Sviluppo sostenibile e tutela del territorio e dell'ambiente

Amministrazione e funzionamento delle attività e dei servizi connessi alla tutela dell'ambiente, del territorio, delle risorse naturali e delle biodiversità, di difesa del suolo e dall'inquinamento del suolo, dell'acqua e dell'aria Amministrazione, funzionamento e fornitura dei servizi inerenti l'igiene ambientale, lo smaltimento dei rifiuti e la gestione del servizio idrico. Sono incluse le attività di supporto alla programmazione, al coordinamento e al monitoraggio delle relative politiche. Interventi che rientrano nell'ambito della politica regionale unitaria in materia di sviluppo sostenibile e tutela del territorio e dell'ambiente.

MIS	DESCRIZIONE MISSIONE	TIT.	DESCRIZIONE TITOLO	STANZIAMENTI DEFINITIVI	IMPEGNI	% IMP.	PAGAMENTI	% PAG.
9	Sviluppo sostenibile e tutela del territorio e dell'ambiente	1	Spese correnti	2.147.200,00	2.013.200,90	93,76	533.568,47	26,50
		2	Spese in conto capitale	81.252,79	8.103,57	9,97	0,00	0,00
9 Totale					2.228.452,79	2.021.304,47	90,70	533.568,47

MISSIONE		PROGRAMMA	TIT.	STANZ INIZIALE	PREVISIONI DEFINITIVE	IMPEGNATO	MANDATI IN COMPETENZA	RESIDUI DA COMPETENZA	ECONOMIE DI COMPETENZA	FPV PER IMP RINVIATI AL 2021 E OLTRE	
9	Sviluppo sostenibile e tutela del territorio e dell'ambiente	2	Tutela, valorizzazione e recupero ambientale	1	514.000,00	480.000,00	380.370,89	365.858,62	14.512,27	114.141,38	0,00
				2	6.200,00	18.596,52	0,00	0,00	0,00	18.596,52	18.594,77
		3	Rifiuti	1	44.600,00	42.600,00	39.706,44	14.803,95	24.902,49	27.796,05	0,00
				2	0,00	0,00	0,00	0,00	0,00	0,00	0,00
		4	Servizio idrico integrato	1	1.404.500,00	1.404.500,00	1.396.485,96	10.719,58	1.385.766,38	1.393.780,42	0,00
				2	62.656,27	62.656,27	8.103,57	0,00	8.103,57	62.656,27	52.656,27
		5	Aree protette, parchi naturali, protezione naturalistica e forestazione	1	193.400,00	220.100,00	196.637,61	142.186,32	54.451,29	77.913,68	0,00
				2	0,00	0,00	0,00	0,00	0,00	0,00	0,00
9 Totale					2.225.356,27	2.228.452,79	2.021.304,47	533.568,47	1.487.736,00	1.694.884,32	71.251,04

Missione 10 - Trasporti e diritto alla mobilità

Amministrazione, funzionamento e regolamentazione delle attività inerenti la pianificazione, la gestione e l'erogazione di servizi relativi alla mobilità sul territorio. Sono incluse le attività di supporto alla programmazione, al coordinamento e al monitoraggio delle relative politiche. Interventi che rientrano nell'ambito della politica regionale unitaria in materia di trasporto e diritto alla mobilità.

MIS	DESCRIZIONE MISSIONE	TIT.	DESCRIZIONE TITOLO	STANZIAMENTI DEFINITIVI	IMPEGNI	% IMP.	PAGAMENTI	% PAG.
10	Trasporti e diritto alla mobilità	1	Spese correnti	1.504.450,00	1.352.313,34	89,89	681.557,82	50,40
		2	Spese in conto capitale	3.456.107,19	1.800.153,89	52,09	1.392.088,71	77,33
10 Totale				4.960.557,19	3.152.467,23	63,55	2.073.646,53	65,78

MISSIONE		PROGRAMMA	TIT.	STANZ INIZIALE	PREVISIONI DEFINITIVE	IMPEGNATO	MANDATI IN COMPETENZA	RESIDUI DA COMPETENZA	ECONOMIE DI COMPETENZA	FPV PER IMP RINVIATI AL 2021 E OLTRE	
10	Trasporti e diritto alla mobilità	2	Trasporto pubblico locale	1	435.100,00	435.100,00	408.137,55	0,00	408.137,55	435.100,00	0,00
		4	Altre modalità di trasporto	1	29.500,00	29.500,00	13.426,70	5.600,18	7.826,52	23.899,82	0,00
			2	20.000,00	97.000,00	83.418,50	83.418,50	0,00	13.581,50	9.024,95	
		5	Viabilità e infrastrutture stradali	1	992.650,00	1.039.850,00	930.749,09	675.957,64	254.791,45	363.892,36	0,00
	2			8.152.131,17	3.359.107,19	1.716.735,39	1.308.670,21	408.065,18	2.050.436,98	694.946,49	
10 Totale					9.629.381,17	4.960.557,19	3.152.467,23	2.073.646,53	1.078.820,70	2.886.910,66	703.971,44

Missione 11 - Soccorso civile

Amministrazione e funzionamento delle attività relative agli interventi di protezione civile sul territorio, per la previsione, la prevenzione, il soccorso e il superamento delle emergenze e per fronteggiare le calamità naturali. Programmazione, coordinamento e monitoraggio degli interventi di soccorso civile sul territorio, ivi comprese anche le attività in forma di collaborazione con altre amministrazioni competenti in materia. Interventi che rientrano nell'ambito della politica regionale unitaria in materia di soccorso civile.

MIS	DESCRIZIONE MISSIONE	TIT.	DESCRIZIONE TITOLO	STANZIAMENTI DEFINITIVI	IMPEGNI	% IMP.	PAGAMENTI	% PAG.
11	Soccorso civile	1	Spese correnti	42.500,00	42.500,00	100,00	42.500,00	100,00
		2	Spese in conto capitale	88.816,19	83.897,74	94,46	83.897,74	100,00
11 Totale				131.316,19	126.397,74	96,25	126.397,74	100,00

MISSIONE		PROGRAMMA		TIT.	STANZ INIZIALE	PREVISIONI DEFINITIVE	IMPEGNATO	MANDATI IN COMPETENZA	RESIDUI DA COMPETENZA	ECONOMIE DI COMPETENZA	FPV PER IMP RINVIATI AL 2021 E OLTRE
11	Soccorso civile	1	Sistema di protezione civile	1	42.500,00	42.500,00	42.500,00	42.500,00	0,00	0,00	0,00
				2	60.000,00	88.816,19	83.897,74	83.897,74	0,00	4.918,45	0,00
11 Totale					102.500,00	131.316,19	126.397,74	126.397,74	0,00	4.918,45	0,00

Missione 12 - Diritti sociali, politiche sociali e famiglia

Amministrazione, funzionamento e fornitura dei servizi e delle attività in materia di protezione sociale a favore e a tutela dei diritti della famiglia, dei minori, degli anziani, dei disabili, dei soggetti a rischio di esclusione sociale, ivi incluse le misure di sostegno e sviluppo alla cooperazione e al terzo settore che operano in tale ambito. Sono incluse le attività di supporto alla programmazione, al coordinamento e al monitoraggio delle relative politiche. Interventi che rientrano nell'ambito della politica regionale unitaria in materia di diritti sociali e famiglia.

MIS	DESCRIZIONE MISSIONE	TIT.	DESCRIZIONE TITOLO	STANZIAMENTI DEFINITIVI	IMPEGNI	% IMP.	PAGAMENTI	% PAG.
12	Diritti sociali, politiche sociali e famiglia	1	Spese correnti	2.173.775,00	2.037.991,76	93,75	1.395.452,36	68,47
		2	Spese in conto capitale	112.426,02	2.818,20	2,51	2.818,20	100,00
12 Totale				2.286.201,02	2.040.809,96	89,27	1.398.270,56	68,52

MISSIONE			PROGRAMMA	TIT.	STANZ INIZIALE	PREVISIONI DEFINITIVE	IMPEGNATO	MANDATI IN COMPETENZA	RESIDUI DA COMPETENZA	ECONOMIE DI COMPETENZA	FPV PER IMP RINVIATI AL 2021 E OLTRE
12	Diritti sociali, politiche sociali e famiglia	1	Interventi per l'infanzia e i minori e per asili nido	1	1.548.050,00	1.583.050,00	1.574.221,53	1.200.727,33	373.494,20	382.322,67	0,00
				2	74.418,42	15.276,58	2.818,20	2.818,20	0,00	12.458,38	210,97
		2	Interventi per la disabilità	1	19.000,00	19.000,00	18.117,48	8.983,94	9.133,54	10.016,06	0,00
		3	Interventi per gli anziani	1	52.000,00	53.300,00	25.200,31	16.301,21	8.899,10	36.998,79	0,00
		4	Interventi per soggetti a rischio di esclusione sociale	1	0,00	0,00	0,00	0,00	0,00	0,00	0,00
				2	0,00	9.382,50	0,00	0,00	0,00	9.382,50	0,00
		5	Interventi per le famiglie	1	228.400,00	298.600,00	263.651,67	36.711,59	226.940,08	261.888,41	0,00
		7	Programmazione e governo della rete dei servizi sociosanitari e sociali	1	7.675,00	8.825,00	5.563,04	5.352,76	210,28	3.472,24	750,00
				2	3.000,00	3.000,00	0,00	0,00	0,00	3.000,00	0,00
		9	Servizio necroscopico e cimiteriale	1	183.000,00	211.000,00	151.237,73	127.375,53	23.862,20	83.624,47	0,00
		2	84.766,94	84.766,94	0,00	0,00	0,00	84.766,94	0,00		
12 Totale					2.200.310,36	2.286.201,02	2.040.809,96	1.398.270,56	642.539,40	887.930,46	960,97

Missione 14 - Sviluppo economico e competitività

Amministrazione e funzionamento delle attività per la promozione dello sviluppo e della competitività del sistema economico locale, ivi inclusi i servizi e gli interventi per lo sviluppo sul territorio delle attività produttive, del commercio, dell'artigianato, dell'industria e dei servizi di pubblica utilità. Attività di promozione e valorizzazione dei servizi per l'innovazione, la ricerca e lo sviluppo tecnologico del territorio. Sono incluse le attività di supporto alla programmazione, al coordinamento e al monitoraggio delle relative politiche. Interventi che rientrano nell'ambito della politica regionale unitaria in materia di sviluppo economico e competitività.

MIS	DESCRIZIONE MISSIONE	TIT.	DESCRIZIONE TITOLO	STANZIAMENTI DEFINITIVI	IMPEGNI	% IMP.	PAGAMENTI	% PAG.
14	Sviluppo economico e competitività	1	Spese correnti	62.450,00	43.008,40	68,87	40.247,35	93,58
		2	Spese in conto capitale	23.518,64	1.776,32	7,55	1.776,32	100,00
14 Totale				85.968,64	44.784,72	52,09	42.023,67	93,83

MISSIONE		PROGRAMMA		TIT.	STANZ INIZIALE	PREVISIONI DEFINITIVE	IMPEGNATO	MANDATI IN COMPETENZA	RESIDUI DA COMPETENZA	ECONOMIE DI COMPETENZA	FPV PER IMP RINVIATI AL 2021 E OLTRE
14	Sviluppo economico e competitività	1	Industria PMI e Artigianato	1	4.950,00	4.950,00	3.167,32	2.309,48	857,84	2.640,52	0,00
		2	Commercio - reti distributive - tutela dei consumatori	1	26.300,00	26.500,00	8.841,08	7.312,50	1.528,58	19.187,50	0,00
		4	Reti e altri servizi di pubblica utilità	1	37.109,00	31.000,00	31.000,00	30.625,37	374,63	374,63	0,00
				2	35.679,06	23.518,64	1.776,32	1.776,32	0,00	21.742,32	1.679,06
14 Totale					104.038,06	85.968,64	44.784,72	42.023,67	2.761,05	43.944,97	1.679,06

Missione 15 - Politiche per il lavoro e la formazione professionale

Amministrazione e funzionamento delle attività di supporto: alle politiche attive di sostegno e promozione dell'occupazione e dell'inserimento nel mercato del lavoro; alle politiche passive del lavoro a tutela dal rischio di disoccupazione; alla promozione, sostegno e programmazione della rete dei servizi per il lavoro e per la formazione e l'orientamento professionale. Sono incluse le attività di supporto alla programmazione, al coordinamento e al monitoraggio delle relative politiche, anche per la realizzazione di programmi comunitari. Interventi che rientrano nell'ambito della politica regionale unitaria in materia di lavoro e formazione professionale.

MIS	DESCRIZIONE MISSIONE	TIT.	DESCRIZIONE TITOLO	STANZIAMENTI DEFINITIVI	IMPEGNI	% IMP.	PAGAMENTI	% PAG.
15	Politiche per il lavoro e la formazione professionale	1	Spese correnti	327.000,00	285.775,62	87,39	254.145,98	88,93
15 Totale				327.000,00	285.775,62	87,39	254.145,98	88,93

MISSIONE		PROGRAMMA		TIT.	STANZ INIZIALE	PREVISIONI DEFINITIVE	IMPEGNATO	MANDATI IN COMPETENZA	RESIDUI DA COMPETENZA	ECONOMIE DI COMPETENZA	FPV PER IMP RINVIATI AL 2021 E OLTRE
15	Politiche per il lavoro e la formazione professionale	3	Sostegno all'occupazione	1	357.000,00	327.000,00	285.775,62	254.145,98	31.629,64	72.854,02	0,00
15 Totale					357.000,00	327.000,00	285.775,62	254.145,98	31.629,64	72.854,02	0,00

Missione 16 - Agricoltura, politiche agroalimentari e pesca

Amministrazione, funzionamento ed erogazione di servizi inerenti lo sviluppo sul territorio delle aree rurali, dei settori agricolo e agroindustriale, alimentare, forestale, zootecnico, della caccia, della pesca e dell'acquacoltura. Programmazione, coordinamento e monitoraggio delle relative politiche sul territorio anche in raccordo con la programmazione comunitaria e statale. Interventi che rientrano nell'ambito della politica regionale unitaria in materia di agricoltura, sistemi agroalimentari, caccia e pesca.

MIS	DESCRIZIONE MISSIONE	TIT.	DESCRIZIONE TITOLO	STANZIAMENTI DEFINITIVI	IMPEGNI	% IMP.	PAGAMENTI	% PAG.
16	Agricoltura, politiche agroalimentari e pesca	1	Spese correnti	8.000,00	8.000,00	100,00	0,00	0,00
		2	Spese in conto capitale	85.791,00	20.572,80	23,98	12.862,40	62,52
16 Totale				93.791,00	28.572,80	30,46	12.862,40	45,02

MISSIONE		PROGRAMMA		TIT.	STANZ INIZIALE	PREVISIONI DEFINITIVE	IMPEGNATO	MANDATI IN COMPETENZA	RESIDUI DA COMPETENZA	ECONOMIE DI COMPETENZA	FPV PER IMP RINVIATI AL 2021 E OLTRE
16	Agricoltura, politiche agroalimentari e pesca	1	Sviluppo del settore agricolo e del sistema agroalimentare	1	20.000,00	8.000,00	8.000,00	0,00	8.000,00	8.000,00	0,00
				2	40.000,00	85.791,00	20.572,80	12.862,40	7.710,40	72.928,60	9.150,00
16 Totale					60.000,00	93.791,00	28.572,80	12.862,40	15.710,40	80.928,60	9.150,00

Missione 17 - Energia e diversificazione delle fonti energetiche

Programmazione del sistema energetico e razionalizzazione delle reti energetiche nel territorio, nell'ambito del quadro normativo e istituzionale comunitario e statale. Attività per incentivare l'uso razionale dell'energia e l'utilizzo delle fonti rinnovabili. Programmazione e coordinamento per la razionalizzazione e lo sviluppo delle infrastrutture e delle reti energetiche sul territorio. Interventi che rientrano nell'ambito della politica regionale unitaria in materia di energia e diversificazione delle fonti energetiche.

MIS	DESCRIZIONE MISSIONE	TIT.	DESCRIZIONE TITOLO	STANZIAMENTI DEFINITIVI	IMPEGNI	% IMP.	PAGAMENTI	% PAG.
17	Energia e diversificazione delle fonti energetiche	1	Spese correnti	17.470,00	14.541,55	83,24	11.635,44	80,02
		2	Spese in conto capitale	76.328,43	32.500,00	42,58	0,00	0,00
17 Totale				93.798,43	47.041,55	50,15	11.635,44	24,73

MISSIONE		PROGRAMMA	TIT.	STANZ INIZIALE	PREVISIONI DEFINITIVE	IMPEGNATO	MANDATI IN COMPETENZA	RESIDUI DA COMPETENZA	ECONOMIE DI COMPETENZA	FPV PER IMP RINVIATI AL 2021 E OLTRE	
17	Energia e diversificazione delle fonti energetiche	1	Fonti energetiche	1	6.400,00	17.470,00	14.541,55	11.635,44	2.906,11	5.834,56	0,00
				2	76.328,43	76.328,43	32.500,00	0,00	32.500,00	76.328,43	43.828,43
17Totale					82.728,43	93.798,43	47.041,55	11.635,44	35.406,11	82.162,99	43.828,43

Missione 20 - Fondi e accantonamenti

Accantonamenti a fondi di riserva per le spese obbligatorie e per le spese impreviste, a fondi speciali per leggi che si perfezionano successivamente all'approvazione del bilancio, al fondo crediti di dubbia esigibilità. Non comprende il fondo pluriennale vincolato.

MIS	DESCRIZIONE MISSIONE	TIT.	DESCRIZIONE TITOLO	STANZIAMENTI DEFINITIVI	IMPEGNI	% IMP.	PAGAMENTI	% PAG.
20	Fondi e accantonamenti	1	Spese correnti	951.908,00	0,00	0,00	0,00	0,00
		2	Spese in conto capitale	700,00	0,00	0,00	0,00	0,00
20 Totale				952.608,00	0,00	0,00	0,00	0,00

MISSIONE		PROGRAMMA		TIT.	STANZ INIZIALE	PREVISIONI DEFINITIVE	IMPEGNATO	MANDATI IN COMPETENZA	RESIDUI DA COMPETENZA	ECONOMIE DI COMPETENZA	FPV PER IMP RINVIATI AL 2021 E OLTRE
20	Fondi e accantonamenti	1	Fondo di riserva	1	147.372,00	214.858,00	0,00	0,00	0,00	214.858,00	0,00
		2	Fondo crediti di dubbia esigibilità	1	702.500,00	722.050,00	0,00	0,00	0,00	722.050,00	0,00
		3	Altri fondi	1	15.000,00	15.000,00	0,00	0,00	0,00	15.000,00	0,00
				2	444.682,00	700,00	0,00	0,00	0,00	700,00	0,00
20 Totale					1.309.554,00	952.608,00	0,00	0,00	0,00	952.608,00	0,00

Missione 50 - Debito pubblico

Pagamento delle quote interessi e delle quote capitale sui mutui e sui prestiti assunti dall'ente e relative spese accessorie. Comprende le anticipazioni straordinarie.

MIS	DESCRIZIONE MISSIONE	TIT.	DESCRIZIONE TITOLO	STANZIAMENTI DEFINITIVI	IMPEGNI	% IMP.	PAGAMENTI	% PAG.
50	Debito pubblico	4	Rimborso di prestiti	832.170,00	832.156,58	100,00	832.156,58	100,00
50 Totale				832.170,00	832.156,58	100,00	832.156,58	100,00

MISSIONE		PROGRAMMA	TIT.	STANZ INIZIALE	PREVISIONI DEFINITIVE	IMPEGNATO	MANDATI IN COMPETENZA	RESIDUI DA COMPETENZA	ECONOMIE DI COMPETENZA	FPV PER IMP RINVIATI AL 2021 E OLTRE	
50	Debito pubblico	2	Quota capitale ammortamento mutui e prestiti obbligazionari	4	315.290,00	832.170,00	832.156,58	832.156,58	0,00	13,42	0,00
50 Totale					315.290,00	832.170,00	832.156,58	832.156,58	0,00	13,42	0,00

Missione 60 - Anticipazioni finanziarie

Spese sostenute per la restituzione delle risorse finanziarie anticipate dall'Istituto di credito che svolge il servizio di tesoreria, per fare fronte a momentanee esigenze di liquidità.

MIS	DESCRIZIONE MISSIONE	TIT.	DESCRIZIONE TITOLO	STANZIAMENTI DEFINITIVI	IMPEGNI	% IMP.	PAGAMENTI	% PAG.
60	Anticipazioni finanziarie	5	Chiusura Anticipazioni da istituto tesoriere/cassiere	4.800.000,00	0,00	0,00	0,00	0,00
60 Totale				4.800.000,00	0,00	0,00	0,00	0,00

MISSIONE		PROGRAMMA		TIT.	STANZ INIZIALE	PREVISIONI DEFINITIVE	IMPEGNATO	MANDATI IN COMPETENZA	RESIDUI DA COMPETENZA	ECONOMIE DI COMPETENZA	FPV PER IMP RINVIATI AL 2021 E OLTRE
60	Anticipazioni finanziarie	1	Restituzione anticipazione di tesoreria	5	4.800.000,00	4.800.000,00	0,00	0,00	0,00	4.800.000,00	0,00
60 Totale					4.800.000,00	4.800.000,00	0,00	0,00	0,00	4.800.000,00	0,00

1.3.4. Entrate e spese non ricorrenti

L'articolo 25, comma 1, lettera b) della legge 31 dicembre 2009, n. 196, ed il punto 9.11.3 del principio contabile applicato 4/2, distinguono le entrate ricorrenti da quelle non ricorrenti, a seconda che si riferiscano a proventi la cui acquisizione sia prevista a regime, ovvero limitata ad uno o più esercizi.

Si analizza a seguito l'articolazione e la relazione tra le entrate e le spese ricorrenti e quelle non ricorrenti.

La normativa distingue le entrate in ricorrenti e non ricorrenti in relazione alla tipologia di entrata prevista a regime ovvero limitata ad uno o più esercizi. Le spese sono distinte in ricorrenti e non ricorrenti, a seconda se la spesa sia prevista a regime o limitata ad uno o più esercizi.

Sono, in ogni caso, da considerarsi non ricorrenti le entrate riguardanti:

- donazioni, sanatorie, abusi edilizi e sanzioni condoni;
- gettiti derivanti dalla lotta all'evasione tributaria;
- entrate per eventi calamitosi;
- alienazione di immobilizzazioni;
- le accensioni di prestiti;
- i contributi agli investimenti, a meno che non siano espressamente definitivi "continuativi" dal provvedimento o dalla norma che ne autorizza l'erogazione, sono totalmente destinati al finanziamento della spesa d'investimento.

In linea di principio può essere definita "a regime" un'entrata che si presenta con continuità per almeno 5 esercizi, per importi costanti nel tempo, nel rispetto del principio di veridicità.

Tutti i trasferimenti in conto capitale sono classificati "non ricorrenti" a meno che non siano espressamente definiti "continuativi" dal provvedimento o dalla norma che ne autorizza l'erogazione.

Le entrate da concessioni pluriennali che non garantiscono accertamenti costanti negli esercizi e costituiscono entrate straordinarie non ricorrenti sono destinate al finanziamento di interventi di investimento (cfr. punto 3.10 del principio contabile applicato 4/2 D. Lgs. n. 118/2011).

Si rilevano di seguito le entrate e le spese non ricorrenti al 31.12.2020.

ENTRATE NON RICORRENTI ESERCIZIO FINANZIARIO 2020

Capitolo	STANZ. INIZIALE	ASSESTATO 2020	ACCERTAMENTI 2020
CAP 1101/ 0 - I.M.U.P. da attività di accertamento U.T.	0,00	200,00	239,00
CAP 202/ 0 - IM.I.S. da attività di accertamento U.T.	0,00	60.000,00	143.607,52
CAP 401/ 0 - T.A.S.I. da attività di accertamento U.T.	0,00	0,00	0,00
CAP 20502/ 0 - Trasferimenti correnti per attività da censimento - ISTAT - U.T.	6.300,00	5.700,00	0,00
CAP 20503/ 0 - Rimborso da Ministero per spese elezioni U.T.	37.000,00	39.600,00	27.324,86
CAP 20507/ 0 - Contributo da Ministero per subentro in ANPR U.T.	0,00	0,00	0,00
CAP 20511/ 0 - Rimborso da Ministero per indennità ordine pubblico COVID 19 U.T.	0,00	0,00	3.577,49
CAP 24013/ 0 - Fondo specifici servizi comunali/servizio di custodia forestale U.T.	0,00	24.800,00	24.762,80
CAP 26506/ 0 - Rimborso spese per elezioni provinciali/comunali U.T.	0,00	0,00	17.820,13
CAP 55505/ 0 - Recupero T.F.R. a carico I.N.P.D.A.P. U.T.	0,00	29.800,00	36.293,75
CAP 55509/ 0 - Contributi da enti aderenti gestione associata servizio custodi forestali U.T.	0,00	3.500,00	2.480,25
CAP 110506/ 0 - Dividendi di società controllate U.T.	0,00	450.000,00	450.000,00
CAP 130040/ 0 - Rimborsi vari - DLPP U.T.	0,00	0,00	0,00
CAP 136500/ 0 - Rimborso aggio gestione associata CIPL U.T.	60.000,00	64.600,00	62.677,41
CAP 65501/ 3 - Sanzioni amministrative per infrazioni art. 142 del C.d.S. su strade di proprietà di altri enti RILEVATORE FISSO DI VELOCITÀ	1.000.000,00	600.000,00	720.234,74
CAP 65501/ 4 - Sanzioni amministrative per infrazioni art. 142 del C.d.S. su strade di proprietà di altri enti U.T.	11.700,00	3.700,00	2.594,70
CAP 65505/ 0 - Ruoli sanzioni amministrative per infrazioni delle norme sul codice della strada - Pergine U.T.	0,00	0,00	0,00
CAP 68000/ 0 - Proventi da risarcimento danni a carico delle ISP U.T.	0,00	0,00	0,00
	1.115.000,00	1.281.900,00	1.491.612,65

RELAZIONE SULLA GESTIONE ALLEGATA AL RENDICONTO DELL'ESERCIZIO FINANZIARIO 2020
SPESE NON RICORRENTI ESERCIZIO FINANZIARIO 2020

Capitolo	STANZ. INIZIALE	ASSESTATO 2020	IMPEGNI 2020
CAP 12105/ 0 - polizia locale: spesa per il personale - contributi U.T.	0,00	6.426,00	6.426,00
CAP 12190/ 0 - polizia locale: spesa per il personale - retribuzioni accessorie U.T.	0,00	27.000,00	27.000,00
CAP 12193/ 0 - polizia locale: indennità ordine pubblico COVID 19 U.T.	0,00	2.705,00	2.704,00
CAP 12194/ 0 - polizia locale: contributi indennità ordine pubblico COVID 19 U.T.	0,00	645,00	643,55
CAP 12211/ 0 - polizia locale: beni di consumo sanitari COVID 19 U.T.	0,00	3.300,00	3.032,79
CAP 12318/ 0 - polizia locale: servizi ICT U.T.	3.000,00	3.410,00	881,89
CAP 12360 0 - polizia locale: servizi per concorsi e prove selettive per l'assunzione di personale U.T.	6.500,00	0,00	0,00
CAP 12472/ 0 - polizia locale: trattamento di fine rapporto - CIPL U.T.	0,00	11.500,00	8.238,21
CAP 12520/ 0 - polizia locale: rimborso aggio (da 9% a 7%) gestione associata CIPL U.T.	32.000,00	33.400,00	33.325,58
CAP 12523/ 0 - polizia locale: devoluzione 50% delle sanzioni per infrazioni art.142 C.d.S su strade provinciali U.T.	1.011.700,00	700.000,00	700.000,00
CAP 12600/ 0 - polizia locale: interessi passivi di mora U.T.	0,00	10,00	2,76
CAP 12703/ 0 - polizia locale: irap su spesa del personale U.T.	0,00	2.295,00	2.295,00
CAP 12704/ 0 - polizia locale: irap su indennità ordine pubblico COVID 19 U.T.	0,00	230,00	229,94
CAP 12800/ 0 - polizia locale: spese per ravvedimenti e sanzioni U.T.	0,00	30,00	13,44
CAP 18226/ 0 - biblioteca: beni di consumo, materiale specifico e beni mobili non inventariabili U.T.	0,00	600,00	536,80
CAP 18351/ 0 - attività culturali: prestazioni professionali esterne U.T.	0,00	0,00	0,00
CAP 18472/ 0 - attività culturali: trattamento di fine rapporto - DSC U.T.	0,00	29.000,00	0,00
CAP 21228/ 0 - centro sportivo costa: acquisto beni di consumo U.T. (RILEVANTE IVA)	0,00	2.000,00	1.998,97
CAP 2361/ 0 - segreteria: servizi per atti a difesa delle ragioni del Comune ed altre spese legali U.T.	0,00	4.439,47	0,00
CAP 2471/ 0 - segreteria: trattamento di fine rapporto - U.T.	0,00	1.300,00	1.250,95
CAP 25473/ 0 - viabilità: trattamento di fine rapporto U.T.	25.100,00	25.100,00	24.850,91
CAP 25901/ 0 - spese per gestione parcheggio interrato a pagamento via S.Pietro (RILEVANTE IVA) U.T.	0,00	30.000,00	30.000,00
CAP 28211/ 0 - edilizia privata: beni di consumo, materiale specifico e beni mobili non inventariabili U.T.	0,00	1.200,00	1.146,80
CAP 28391/ 0 - Indennizzi per reiterazione vincoli urbanistici U.T.	2.000,00	2.000,00	0,00
CAP 28471/ 0 - edilizia privata: trattamento di fine rapporto U.T.	23.600,00	23.400,00	23.241,97
CAP 28900/ 0 - edilizia privata: restituzione di somme non dovute ed altri rimborsi U.T.	0,00	1.000,00	548,00
CAP 31823/ 0 - servizio idrico integrato: supero spese servizio depurazione (RILEVANTE IVA) U.T. (dal 2020 tutto sul cap 31377)	0,00	0,00	0,00
CAP 31373/ 0 - territorio e ambiente: trattamento di fine rapporto custodi forestali U.T.	0,00	0,00	0,00
CAP 33473/ 0 - territorio e ambiente: trattamento di fine rapporto custodi forestali U.T.	3.800,00	3.800,00	3.496,63
CAP 33551/ 0 - territorio e ambiente: restituzione somme non dovute custodi forestali U.T.	0,00	51.000,00	51.000,00
CAP 35385/ 0 - attività sociali: servizi vari e ICT - ASIF U.T.	0,00	640,00	0,00
CAP 35392/ 0 - attività sociali: appalto servizi Intervento 19 EMERGENZA COVID-19 U.T.	0,00	6.500,00	0,00
CAP 38377/ 0 - servizio cimiteriale: spese per cremazione resti per esumazioni straordinarie U.T.	0,00	21.000,00	5.482,96
CAP 4396/ 0 - ragioneria: servizi di formazione U.T.	2.500,00	2.500,00	1.232,00
CAP 5211/ 0 - tributi: beni di consumo, materiale specifico e beni mobili non inventariabili U.T.	0,00	700,00	622,20
CAP 5600/ 0 Tributi: interessi passivi da sgravi e restituzione di tributi U.T.	50,00	50,00	42,83
CAP 5802/ 0 - tributi: sgravi e restituzione di tributi relativi a esercizi precedenti U.T.	7.500,00	7.500,00	3.234,20
CAP 6211/ 0 - patrimonio: beni di consumo, materiale specifico e beni mobili non inventariabili uffici U.T.	0,00	1.100,00	1.012,60
CAP 6308/ 0 - Servizio di analisi dei consumi e dei costi energetici del patrimonio Comunale - U.T.	0,00	4.520,00	4.514,00
CAP 6309/ 0 - Aggiornamento del PAES a Piano di Azione per l'Energia Sostenibile e il Clima (PAESC) - U.T.	0,00	5.450,00	5.448,82
CAP 6343/ 0 - patrimonio: altri servizi U.T.	2.400,00	2.400,00	472,46
CAP 6471/ 0 - patrimonio: trattamento di fine rapporto cantiere comunale - U.T.	51.400,00	62.000,00	59.918,50
CAP 7213/ 0 - ufficio patrimonio: acquisto beni sanitari COVID 19 U.T.	0,00	27.000,00	8.529,30
CAP 7474/ 0 - ufficio tecnico: trattamento di fine rapporto TAU - U.T.	900,00	28.000,00	26.189,05
CAP 8106/ 0 - anagrafe: spese per elezioni - retribuzioni U.T.	50.000,00	31.200,00	9.804,43
CAP 8107/ 0 - anagrafe: spese per elezioni - contributi U.T.	12.800,00	8.000,00	2.416,51
CAP 8205/ 0 - anagrafe: spese per acquisto di beni per elezioni U.T.	1.000,00	4.700,00	4.600,86
CAP 8213/ 0 - anagrafe: beni di consumo, materiale specifico e beni mobili non inventariabili U.T.	0,00	1.700,00	1.634,80
CAP 8380/ 0 - anagrafe: spese per le elezioni U.T.	80.000,00	80.000,00	40.307,82
CAP 8381/ 0 - anagrafe: compensi per attività di censimento - U.T.	7.000,00	7.000,00	0,00
CAP 8516/ 0 - anagrafe: trasferimenti correnti a INPS su compensi - U.T.	1.800,00	1.800,00	0,00
CAP 8703/ 0 - anagrafe: irap su spesa del personale per elezioni U.T.	4.100,00	2.700,00	832,40
CAP 9314/ 0 - altri servizi generali: servizi ICT - gestione associata U.T.	0,00	3.000,00	0,00
CAP 9318/ 0 - altri servizi generali: servizi ICT U.T.	0,00	6.850,00	2.875,71
CAP 9332/ 0 - altri servizi generali: servizi di pulizia locali COVID 19 U.T.	0,00	4.270,00	4.270,00
CAP 9358/ 0 - altri servizi generali: spese di aggiornamento e formazione professionale U.T.	36.500,00	36.500,00	24.145,50
CAP 9362/ 0 - altri servizi generali: servizi per concorsi e prove selettive per l'assunzione di personale U.T.	11.000,00	8.000,00	0,00
CAP 9811/ 0 - altri servizi generali: spese per ravvedimenti e sanzioni U.T.	500,00	500,00	0,00
	1.377.150,00	1.331.370,47	1.130.451,14

1.3.5. Destinazione proventi sanzioni del Codice della Strada – Esercizio 2020

Per effetto delle disposizioni contenute nel D.Lgs. n. 285 del 30/04/1992, i proventi derivanti dall'accertamento delle sanzioni amministrative pecuniarie del Codice della Strada ed i proventi degli autovelox o altri sistemi di rilevamento automatico sono soggetti a vincoli di destinazione, nonché a particolari regole di contabilizzazione, così come previsto dalla normativa.

Il legislatore ha infatti individuato le finalità d'utilizzo delle sanzioni stradali attraverso due norme che ne disciplinano i vincoli, l'art. 208 e l'art. 142 D.Lgs. n. 285 del 30/04/1992 (Nuovo codice della strada); la ratio di entrambi i vincoli è la medesima: individuare risorse per potenziare i servizi di sicurezza della circolazione stradale e tutela delle connesse esigenze d'incolumità pubblica, adottando tutte le misure idonee allo scopo; in sostanza, l'elencazione delle spese cui possono essere destinate le risorse di tali proventi rappresenta una cautela posta a garanzia della corretta costruzione degli equilibri di bilancio in funzione di un'adeguata soddisfazione di rilevanti interessi pubblici che si riconnettono, in via generale, alla missione 03 del bilancio - "Ordine pubblico e sicurezza".

La destinazione dei proventi in parola è approvata dalla Giunta comunale sia in sede di programmazione che in sede di rendiconto di gestione.

A seguito è illustrata la destinazione dei proventi delle sanzioni amministrative pecuniarie del Codice della Strada ed i proventi degli autovelox o altri sistemi di rilevamento automatico.

Art. 208

Il comma 4 dell'art. 208 del D.Lgs. n. 285 del 30/04/1992 (Nuovo codice della Strada), prevede che:

"Una quota pari al 50 per cento dei proventi spettanti agli enti di cui al secondo periodo del comma 1 è destinata:

- a) in misura non inferiore a un quarto della quota, a interventi di sostituzione, di ammodernamento, di potenziamento, di messa a norma e di manutenzione della segnaletica delle strade di proprietà dell'ente;*
- b) in misura non inferiore a un quarto della quota, al potenziamento delle attività di controllo e di accertamento delle violazioni in materia di circolazione stradale, anche attraverso l'acquisto di automezzi, mezzi e attrezzature dei Corpi e dei servizi di polizia provinciale e di polizia municipale di cui alle lettere d-bis) ed e) del comma 1 dell'articolo 12;*
- c) ad altre finalità connesse al miglioramento della sicurezza stradale, relative alla manutenzione delle strade di proprietà dell'ente, all'installazione, all'ammodernamento, al potenziamento, alla messa a norma e alla manutenzione delle barriere e alla sistemazione del manto stradale delle medesime strade, alla redazione dei piani di cui all'articolo 36, a interventi per la sicurezza stradale a tutela degli utenti deboli, quali bambini, anziani, disabili, pedoni e ciclisti, allo svolgimento, da parte degli organi di polizia locale, nelle scuole di ogni ordine e grado, di corsi didattici finalizzati all'educazione stradale, a misure di assistenza e di previdenza per il personale di cui alle lettere d-bis) ed e) del comma 1 dell'articolo 12, alle misure di cui al comma 5-bis del presente articolo e ad interventi a favore della mobilità ciclistica".*

Sulla base degli accertamenti da proventi per sanzioni derivanti dal Codice della Strada, la quota vincolata ai sensi del comma 4 dell'art. 208 del D.Lgs. n. 285 del 30/04/1992 è stata quantificata in euro 172.863,09 e risulta destinata secondo le evidenze della seguente tabella.

RELAZIONE SULLA GESTIONE ALLEGATA AL RENDICONTO DELL'ESERCIZIO FINANZIARIO 2020

comma 4 Art. 208 lett. a) - D.Lgs. n. 285 del 30/04/1992

Capitolo di spesa	Importo impegno	Mandati	% realizzo	Missione	Programma	Destinazione ART. 208	Quota 25%	DISPONIBILITA' SPESA AL NETTO DEL VINCOLO
						lett. a)		
						26.637,59		
CAP 25225/ 0 - cantiere: acquisto beni di consumo per viabilità - manutenzione viabilità in economia	52.776,40	34.307,26	65,00%	10	Trasporti e diritto alla mobilità	5	Viabilità e infrastrutture stradali	37.776,40
CAP 25323/ 0 - viabilità: manutenzione strade ed impianti semaforici	133.089,76	57.373,41	43,11%	10	Trasporti e diritto alla mobilità	5	Viabilità e infrastrutture stradali	121.452,17
TOTALE euro						26.637,59		0,00

comma 4 Art. 208 lett. b) - D.Lgs. n. 285 del 30/04/1992

Capitolo di spesa	Importo impegno	Mandati	% realizzo	Missione	Programma	Destinazione ART. 208	Quota 25%	DISPONIBILITA' SPESA AL NETTO DEL VINCOLO
						lett. b)		
						26.637,59		
CAP 25225/ 0 - cantiere: acquisto beni di consumo per viabilità - manutenzione viabilità in economia	52.776,40	34.307,26	65,00%	10	Trasporti e diritto alla mobilità	5	Viabilità e infrastrutture stradali	29.924,75
Acquisto beni di consumo per il funzionamento degli uffici di Polizia Municipale	11.061,27	10.183,54	92,06%	3	Ordine pubblico e sicurezza	1	Polizia locale e amministrativa	
Acquisto beni e attrezzature in dotazione al Corpo di Polizia Municipale	3.706,62	3.487,00	94,07%	3	Ordine pubblico e sicurezza	1	Polizia locale e amministrativa	
Gestione ZTL e contrassegni	0,00	0,00	0,00%	3	Ordine pubblico e sicurezza	1	Polizia locale e amministrativa	
Canone ponte radio e altri canoni per il funzionamento del servizio di Polizia Municipale	2.817,80	2.817,80	100,00%	3	Ordine pubblico e sicurezza	1	Polizia locale e amministrativa	
Rottamazione, spese demolizione e custodia veicoli	1.200,25	368,78	30,73%	3	Ordine pubblico e sicurezza	1	Polizia locale e amministrativa	0,00
TOTALE euro						26.637,59		0,00

comma 4 Art. 208 lett. c) - D.Lgs. n. 285 del 30/04/1992

Capitolo di spesa	Importo impegno	Mandati	% realizzo	Missione	Programma	Destinazione ART. 208	Quota 50%	DISPONIBILITA' SPESA AL NETTO DEL VINCOLO
						lett. c)		
						53.275,16		
Organizzazione manifestazione "Giornata della Mobilità"	0,00	0,00	0,00%	9	Sviluppo sostenibile e tutela del territorio e dell'ambiente	2	Tutela, valorizzazione e recupero ambientale	
CAP 12519/ 0 - polizia locale: trasferimenti per sorveglianza scolastica - Progetto di "Mobilità sostenibile in ambito scolastico"	0,00	0,00	0,00%	3	Ordine pubblico e sicurezza	1	Polizia locale e amministrativa	
CAP 17265/ 0 - assistenza scolastica: materiale didattico per corsi educazione stradale - polizia locale	0,00	0,00	0,00%	4	Istruzione e diritto allo studio	6	Servizi ausiliari all'istruzione	
CAP 25323/ 0 - viabilità: manutenzione strade ed impianti semaforici	133.089,76	57.373,41	43,11%	10	Trasporti e diritto alla mobilità	5	Viabilità e infrastrutture stradali	93.299,24
Acquisto beni per manutenzione passeggiate e bordi stradali	25.067,99	23.023,98	91,85%	9	Sviluppo sostenibile e tutela del territorio e dell'ambiente	2	Tutela, valorizzazione e recupero ambientale	
CAP 12310/ 0 - polizia locale: servizi di manutenzione impianto videosorveglianza	5.122,23	2.561,12	50,00%	3	Ordine pubblico e sicurezza	2	Sistema integrato di sicurezza urbana	0,00
TOTALE euro						53.275,16		0,00

RELAZIONE SULLA GESTIONE ALLEGATA AL RENDICONTO DELL'ESERCIZIO FINANZIARIO 2020
Art. 142

L'art. 142, comma 12-bis, del Codice della Strada dispone che i proventi delle violazioni dei limiti massimi di velocità rilevati con autovelox o altri sistemi/apparecchi di rilevamento automatico, sono attribuiti in misura pari al 50% all'ente proprietario della strada su cui è stato effettuato l'accertamento e per il 50% all'ente cui appartiene l'organo accertatore.

Il successivo art. 12-ter stabilisce i seguenti vincoli di destinazione di proventi di cui all'art. 142 del Codice della Strada:

- realizzazione di interventi di manutenzione e messa in sicurezza delle infrastrutture stradali, ivi comprese la segnaletica e le barriere, e dei relativi impianti;
- al potenziamento delle attività di controllo e di accertamento delle violazioni in materia di circolazione stradale, ivi comprese le spese relative al personale, nel rispetto della normativa vigente relativa al contenimento delle spese in materia di pubblico impiego e al patto di stabilità interno.

Sulla base degli accertamenti da proventi per sanzioni derivanti dal Codice della Strada, la quota vincolata ai sensi dei commi 12-bis e 12-ter dell'art. 142 del D.Lgs. n. 285 del 30/04/1992, è stata quantificata in euro 669.960,44 e risulta destinata secondo le evidenze della seguente tabella:

Capitolo di spesa	Importo impegno	Mandati	% realizzo	Missione		Programma		Destinazione ART. 142	Quota 100%
								comma 12-ter	
								462.708,60	
CAP 12312/ 1 - polizia locale: servizi di manutenzione portale/rilevatore fisso di velocità	9.402,24	0,00	0,00%	3	Ordine pubblico e sicurezza	1	Polizia locale e amministrativa	9.402,24	Gli enti di cui al comma 12-bis destinano le somme derivanti dall'attribuzione delle quote dei proventi delle sanzioni amministrative pecuniarie di cui al medesimo comma alla realizzazione di interventi di manutenzione e messa in sicurezza delle infrastrutture stradali, ivi comprese la segnaletica e le barriere, e dei relativi impianti, nonché al potenziamento delle attività di controllo e di accertamento delle violazioni in materia di circolazione stradale, ivi comprese le spese relative al personale, nel rispetto della normativa vigente relativa al contenimento delle spese in materia di pubblico impiego e al patto di stabilità interno.
CAP 26324/ 0 - illuminazione pubblica: manutenzione immobili e impianti	169.861,08	76.073,10	44,79%	10	Trasporti e diritto alla mobilità	5	Viabilità e infrastrutture stradali	130.000,00	
Potenziamento delle attività di controllo e di accertamento delle violazioni in materia di circolazione stradale - Quota spese relative al personale	925.160,54	925.160,54	100,00%	3	Ordine pubblico e sicurezza	1	Polizia locale e amministrativa	188.306,36	
Manutenzione automezzi in dotazione al servizio di Polizia Municipale	8.599,49	6.739,35	78,37%	3	Ordine pubblico e sicurezza	1	Polizia locale e amministrativa	4.000,00	
CAP 31324/ 0 - manutenzione fontane e idranti	35.658,80		0,00%	9	Sviluppo sostenibile e tutela del territorio e dell'ambiente	4	Servizio Idrico Integrato	30.000,00	
CAP 25225/ 0 - cantiere: acquisto beni di consumo per viabilità - manutenzione viabilità in economia	29.924,75	19.451,09	65,00%	10	Trasporti e diritto alla mobilità	5	Viabilità e infrastrutture stradali	26.000,00	
CAP 25323/ 0 - viabilità: manutenzione strade ed impianti semaforici	93.299,24	40.221,30	43,11%	10	Trasporti e diritto alla mobilità	5	Viabilità e infrastrutture stradali	75.000,00	
TOTALE euro								462.708,60	

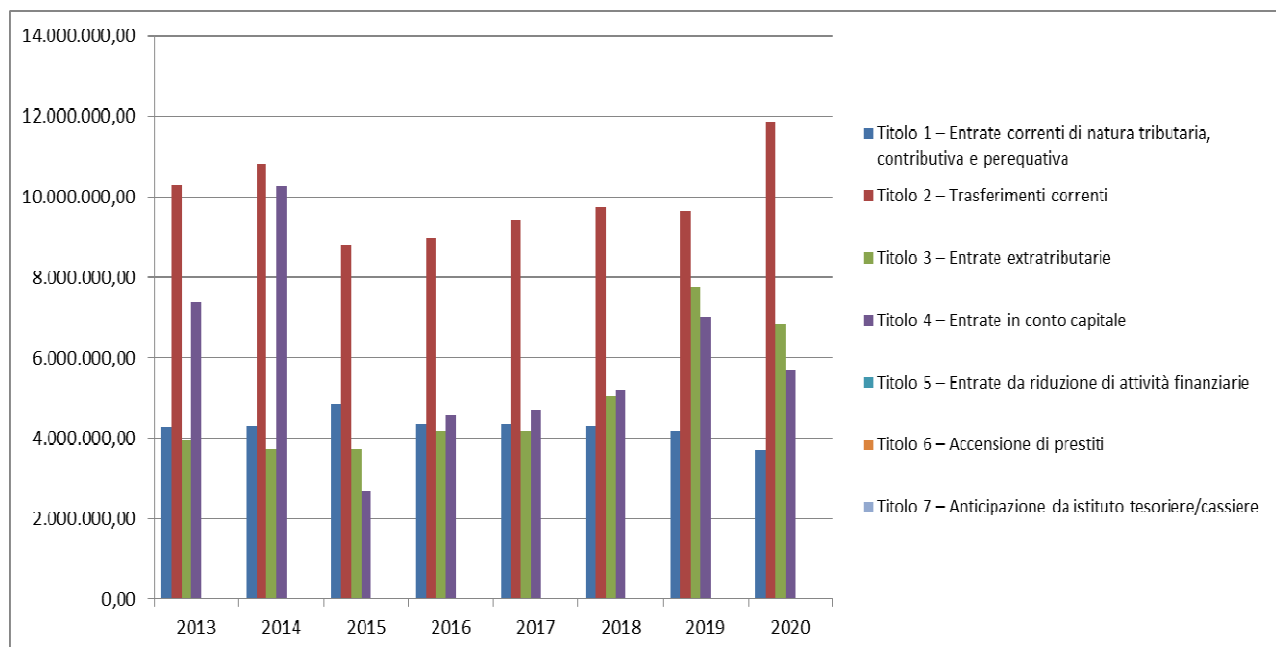
1.4 PRINCIPALI DINAMICHE FINANZIARIE

1.4.1 Evoluzione della situazione finanziaria: entrate e spese

Evolution delle entrate (accertato)

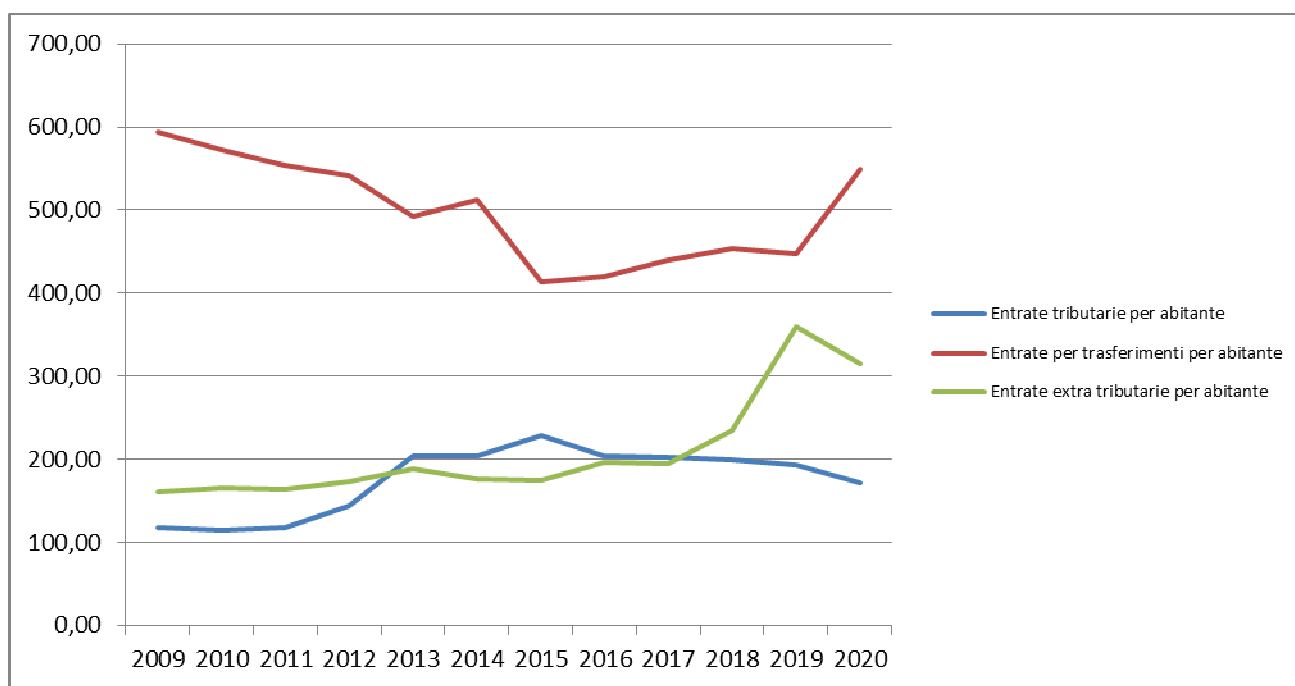
Entrate (in euro)	RENDICONTO 2013	RENDICONTO 2014	RENDICONTO 2015	RENDICONTO 2016	RENDICONTO 2017	RENDICONTO 2018	RENDICONTO 2019	RENDICONTO 2020
Avanzo di amministrazione risultante dal rendiconto	6.733.855,81	7.701.076,37	2.504.101,91	4.841.957,23	5.008.749,67	5.767.014,19	9.162.994,01	11.999.284,57
Titolo 1 - Entrate correnti di natura tributaria, contributiva e perequativa	4.281.721,97	4.307.703,88	4.856.428,22	4.348.586,54	4.342.059,08	4.298.506,53	4.175.466,81	3.702.097,36
Titolo 2 - Trasferimenti correnti	10.306.204,63	10.820.719,09	8.808.412,87	8.981.461,60	9.417.017,62	9.752.410,20	9.627.526,25	11.867.310,20
Titolo 3 - Entrate extratributarie	3.950.783,60	3.728.037,97	3.726.768,84	4.182.211,25	4.163.360,74	5.039.365,73	7.741.583,69	6.816.560,58
Titolo 4 - Entrate in conto capitale	7.368.928,55	10.264.466,93	2.678.814,94	4.584.263,09	4.708.395,32	5.201.001,31	7.019.402,58	5.667.228,09
Titolo 5 - Entrate da riduzione di attività finanziarie	0,00	0,00	0,00	0,00	0,00	0,00	0,00	0,00
Titolo 6 - Accensione di prestiti	0,00	0,00	0,00	0,00	0,00	0,00	0,00	0,00
Titolo 7 - Anticipazione da istituto tesoriere/cassiere	0,00	0,00	0,00	0,00	0,00	0,00	0,00	0,00
TOTALE ENTRATE	25.907.638,75	29.120.927,87	20.070.424,87	22.096.522,48	22.630.832,76	24.291.283,77	28.563.979,33	28.053.196,23

Escluso titolo 9 entrate per conto terzi e partite di giro



Evoluzione delle entrate correnti (accertato)

	Entrate tributarie (accertato)	Entrate per trasferimenti (accertato)	Entrate extra tributarie (accertato)	N. abitanti	Entrate tributarie per abitante	Entrate per trasferimenti per abitante	Entrate extra tributarie per abitante
2009	2.364.639,01	11.980.230,49	3.257.031,13	20.187	117,14	593,46	161,34
2010	2.375.841,75	11.785.076,36	3.414.968,93	20.579	115,45	572,67	165,94
2011	2.433.873,85	11.512.630,51	3.406.956,53	20.773	117,17	554,21	164,01
2012	3.029.113,13	11.345.966,33	3.639.040,07	20.945	144,62	541,70	173,74
2013	4.281.721,97	10.306.204,63	3.950.783,60	20.954	204,34	491,85	188,55
2014	4.307.703,88	10.820.719,09	3.728.037,97	21.122	203,94	512,30	176,50
2015	4.856.428,22	8.808.412,87	3.726.768,84	21.285	228,16	413,83	175,09
2016	4.348.586,54	8.981.461,60	4.182.211,25	21.363	203,56	420,42	195,77
2017	4.342.059,08	9.417.017,62	4.163.360,74	21.384	203,05	440,38	194,70
2018	4.298.506,53	9.752.410,20	5.039.365,73	21.471	200,20	454,21	234,71
2019	4.175.466,81	9.627.526,25	7.741.583,69	21.535	193,89	447,06	359,49
2020	3.702.097,36	11.867.310,20	6.816.560,58	21.596	171,43	549,51	315,64



Trasferimenti di finanza locale

Nel seguente prospetto si evidenziano gli importi accertati nell'ambito dei trasferimenti della Provincia che costituiscono la "Finanza locale":

DESCRIZIONE	ACCERTATO A COMP. 2019	ACCERTATO A COMP. 2020	diff. 2020/2019	% diff. 2020/2019
CAP 23500/ 0 - Fondo perequativo	4.807.725,08	6.873.872,57	2.066.147,49	42,98%
CAP 23502/ 0 - Fondo perequativo a disposizione Giunta Provinciale rimborso oneri amministratori	5.983,58	8.485,22	2.501,64	41,81%
CAP 24004/ 0 - Fondo specifici servizi comunali / Oneri aggiuntivi nuovo accordo polizia locale	95.956,00	97.035,50	1.079,50	1,12%
CAP 24006/ 0 - Fondo specifici servizi comunali / Servizio trasporto pubblico per frazioni	329.886,08	346.650,59	16.764,51	5,08%
CAP 24007/ 0 - Fondo specifici servizi comunali / Progetto sicurezza	761.983,00	761.983,00	-	0,00%
CAP 24008/ 0 - Fondo specifici servizi comunali/Servizi socio ed. della prima infanzia	1.160.735,05	1.127.824,81	-32.910,24	-2,84%
CAP 24010/ 0 - Fondo specifici servizi comunali/servizio trasporto urbano turistico	1.669,73	-	-1.669,73	-100,00%
CAP 24011/ 0 - Fondo specifici servizi comunali/servizio di custodia forestale	98.261,32	126.496,17	28.234,85	28,73%
CAP 24012/ 0 - Fondo specifici servizi comunali/Piano giovani di zona	30.488,34	52.028,69	21.540,35	70,65%
CAP 24013/ 0 - Fondo specifici servizi comunali/servizio di custodia forestale U.T.	-	24.762,80	24.762,80	0,00%
CAP 26000/ 0 - Utilizzo quota ex Fondo Investimenti minori	544.200,00	544.200,00	-	0,00%
CAP 26512/ 0 - Contributo PAT rinnovo contrattuale	58.642,11	62.640,28	3.998,17	6,82%
CAP 26513/ 0 - Contributo PAT Sanifonds	18.022,40	19.751,20	1.728,80	9,59%
CAP 26514/ 0 - Trasferimento PAT per concorso sanificazione e disinfezione Comuni	-	65.595,56	65.595,56	0,00%
CAP 26515/ 0 - Trasferimento PAT per finanziamento lavoro straordinario Polizia Locale	-	6.904,19	6.904,19	0,00%
CAP 26516/ 0 - Trasferimento compensativo PAT per esonero Cosap	-	35.192,30	35.192,30	0,00%
CAP 20509/ 0 - Trasferimento compensativo imposta comunale sulla pubblicit�	19.626,19	19.626,19	-	0,00%
CAP 26506/ 0 - Rimborso spese per elezioni provinciali U.T.	-	17.820,13	17.820,13	0,00%
CAP 31000/ 0 - Contributo dalla Provincia - Agenzia del Lavoro /Intervento 19	232.668,85	133.412,62	-99.256,23	-42,66%
CAP 31015/ 0 - Contributi dalla Provincia su attivit� ASIF	18.000,00	3.722,22	-14.277,78	-79,32%
	8.183.847,73	10.328.004,04	2.144.156,31	26,20%

Complessivamente i trasferimenti nell'ambito della finanza locale 2020, registrano un aumento di circa il 26,20% rispetto all'accertato nell'esercizio precedente. Il differenziale   dovuto ai trasferimenti concessi nel corso dell'esercizio 2020 per effetto della pandemia da COVID-19. Si tratta del Fondo funzioni fondamentali degli enti locali e dei ristori specifici di entrata e di spesa di cui all'art. 106 del D.L. n. 34/2020 e ss.mm.ii.. Per il dettaglio di tali trasferimenti si rimanda alla Nota integrativa della certificazione COVID-19 dell'esercizio 2020.

Il trasferimento a valere sul fondo perequativo pari a euro 8.485,22   relativo alle spese sostenute per il rimborso ai datori di lavoro delle assenze dei propri dipendenti in dipendenza di cariche elettive.

Il fondo specifici servizi comunali/servizi socio educativi alla prima infanzia accoglie la quota a finanziamento dei servizi nidi d'infanzia e tagesmutter; l'importo varia in base al numero di utenti che utilizzano il servizio e alla presenza o meno di personale di sostegno. Inoltre la quota accertata nell'esercizio   comprensiva del conguaglio (positivo o negativo) rispetto alle assegnazione effettuate l'anno precedente sulla base delle presenze stimate.

Non   pi  stato attivato, gi  dalla stagione invernale 2019-2020, il servizio per il trasporto urbano turistico.

Il Contributo P.A.T. – Agenzia del Lavoro/Intervento 19   diminuito nel 2020 in parte a causa dello spostamento del saldo sull'esercizio 2021, secondo l'esigibilit  dell'entrata, come comunicato dall'Agenzia del Lavoro e in parte   diminuito per una rideterminazione in diminuzione del contributo per rinnovo contrattuale nel quale era compreso anche il servizio mensa, non fruito causa emergenza COVID-19 nel corso del 2020.

Il Contributo P.A.T. su attivit  ASIF per il 2020 corrisponde esattamente alla quota a saldo del Finanziamento progetti territoriali per il benessere delle famiglie ed il sostegno nelle fragilit  erogato in tre diverse quote negli esercizi 2018 (euro 11.278,23), 2019 (euro 15.000,00) e 2020 (euro 3.722,22).

Il rimborso spese per elezioni comunali U.T. per totali euro 17.820,13   relativo in parte al contributo per pulizia e disinfezione seggi in occasione delle elezioni comunali e referendarie del settembre 2020, causa

RELAZIONE SULLA GESTIONE ALLEGATA AL RENDICONTO DELL'ESERCIZIO FINANZIARIO 2020

emergenza da COVID-19 (per euro 13.208,63) ed in parte (per euro 4.611,50) è inerente al rimborso spese per la spedizione delle cartoline-avviso agli elettori residenti all'estero.

I trasferimenti PAT per concorso sanificazione e disinfezione Comuni, per il finanziamento lavoro straordinario Polizia Locale e il trasferimento compensativo Cosap rientrano nei trasferimenti inerenti all'emergenza da COVID-19 (D.L. 17 marzo 2020, n. 18 e D.L. 19 maggio 2020, n. 34).

La voce una tantum del Fondo specifici servizi comunali per il servizio di custodia forestale pari ad euro 24.762,80 corrisponde al maggior importo spettante per il 2020 in base ai giorni da conguagliare con riferimento al 2019.

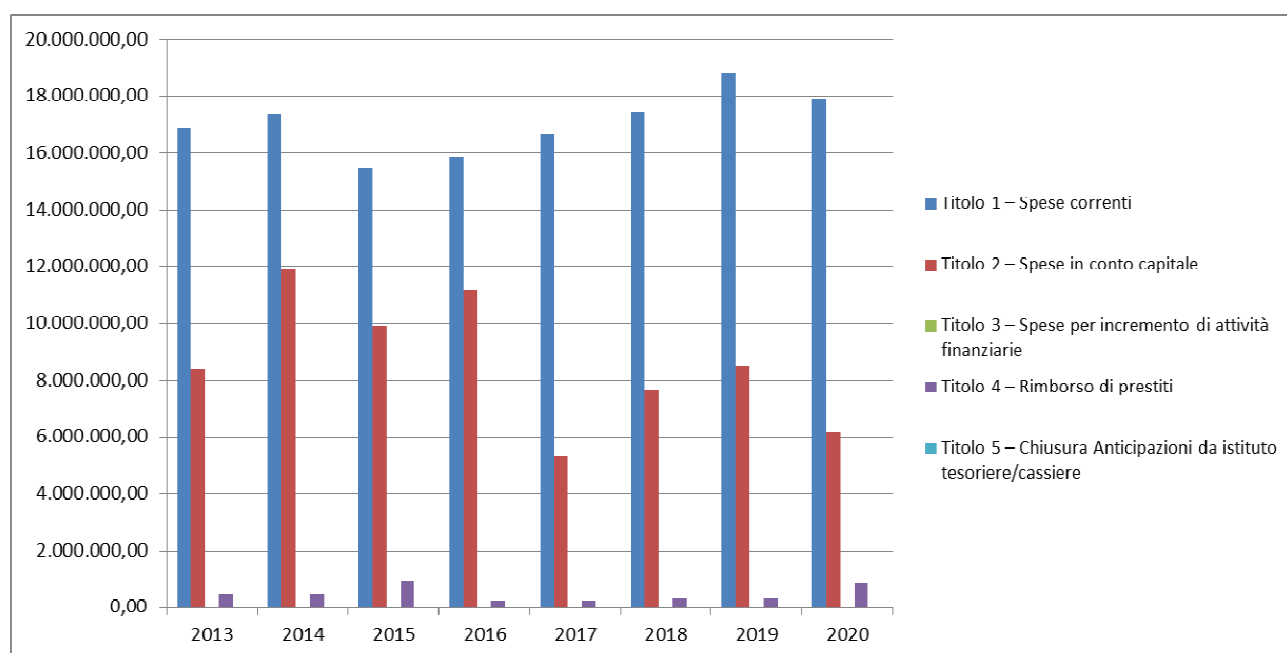
Così come stanziato nel bilancio di previsione è stata applicata e accertata, in sede di rendiconto 2020 una quota dell'ex Fondo Investimenti minori (ai sensi del comma 2 dell'art. 11 della L.P. n. 36/93), pari a euro 544.200,00 a finanziamento della parte corrente del bilancio.

RELAZIONE SULLA GESTIONE ALLEGATA AL RENDICONTO DELL'ESERCIZIO FINANZIARIO 2020

Evoluzione delle spese (impegnato)

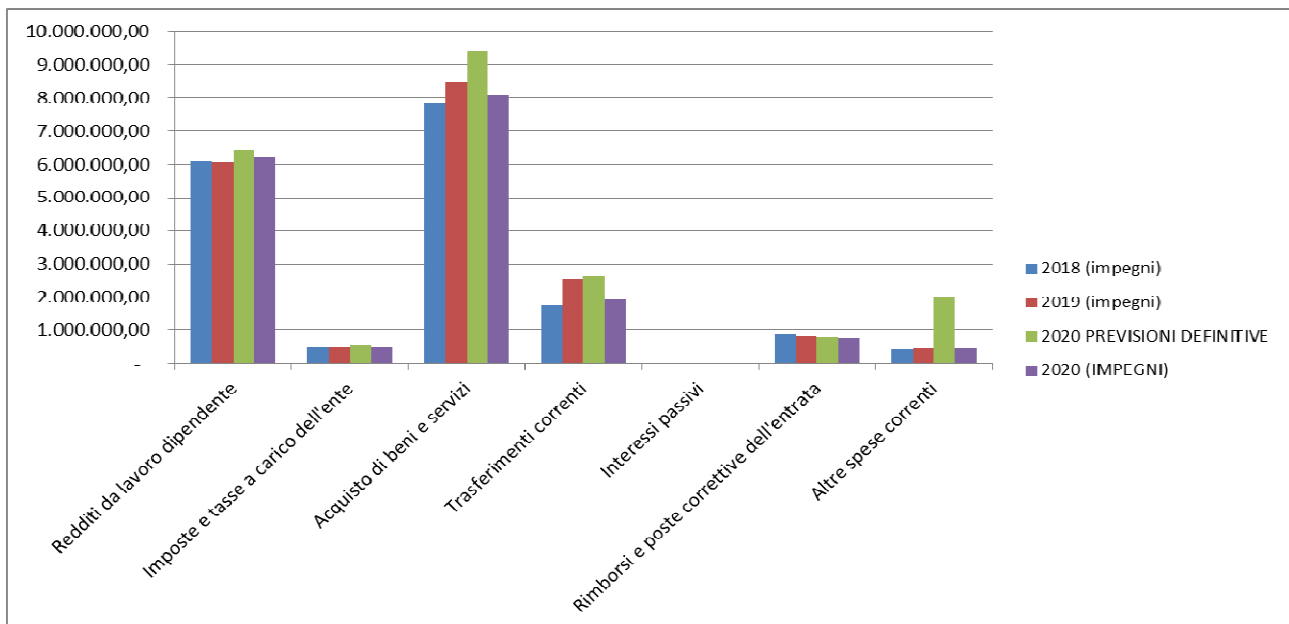
Spese (in euro)	RENDICONTO 2013	RENDICONTO 2014	RENDICONTO 2015	RENDICONTO 2016	RENDICONTO 2017	RENDICONTO 2018	RENDICONTO 2019	RENDICONTO 2020
Titolo 1 - Spese correnti	16.845.661,54	17.362.968,86	15.473.292,83	15.864.779,41	16.682.715,67	17.441.930,24	18.835.250,81	17.937.161,69
Titolo 2 - Spese in conto capitale	8.366.590,96	11.889.558,41	9.909.882,99	11.195.844,81	5.314.705,92	7.632.285,57	8.463.356,99	6.167.989,77
Titolo 3 - Spese per incremento di attività finanziarie	0,00	0,00	0,00	0,00	0,00	0,00	0,00	0,00
Titolo 4 - Rimborso di prestiti	446.009,70	469.734,24	957.916,65	258.439,89	258.439,89	315.276,83	315.276,83	832.156,58
Titolo 5 - Chiusura Anticipazioni da istituto tesoriere/cassiere	0,00	0,00	0,00	0,00	0,00	0,00	0,00	0,00
TOTALE SPESE	25.658.262,20	29.722.261,51	26.341.092,47	27.319.064,11	22.255.861,48	25.389.492,64	27.613.884,63	24.937.308,04

Escluso titolo 7 spese per conto terzi e partite di giro



Evoluzione delle spesa corrente (impegnato per macroaggregati)

TITOLO	MACRO AGG	DESCRIZIONE MACROAGGREGATO	2018 (impegni)	2019 (impegni)	2020 PREVISIONI DEFINITIVE	2020 (IMPEGNI)	% IMPEGNI su PREVISIONI DEFINITIVE
1	1	Redditi da lavoro dipendente	6.114.269,15	6.080.903,91	6.450.103,41	6.201.694,42	96,15%
	2	Imposte e tasse a carico dell'ente	468.467,32	476.410,19	523.642,56	478.396,69	91,36%
	3	Acquisto di beni e servizi	7.845.042,33	8.474.358,39	9.427.251,87	8.098.169,68	85,90%
	4	Trasferimenti correnti	1.734.046,74	2.545.889,82	2.615.601,68	1.943.126,46	74,29%
	7	Interessi passivi	2.042,36	140,77	60,00	45,59	75,98%
	9	Rimborsi e poste correttive dell'entrata	870.561,18	806.629,75	798.100,00	771.636,93	96,68%
	10	Altre spese correnti	407.501,16	450.917,98	2.008.716,39	444.091,92	22,11%
1 Totale			17.441.930,24	18.835.250,81	21.823.475,91	17.937.161,69	82,19%



1.4.2 Andamento dei residui attivi e passivi

Stock dei residui attivi e passivi ante 2020

Residui passivi distinti per anno di provenienza

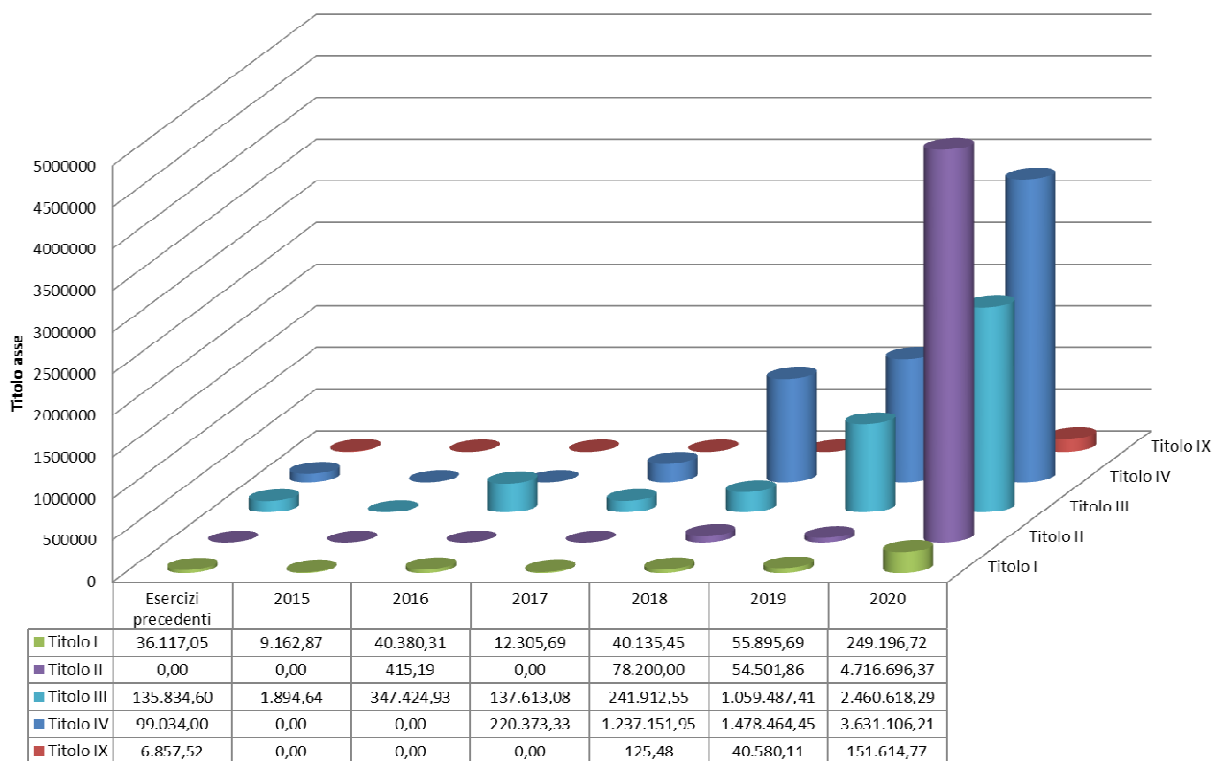
Titolo	Descrizione Titolo	Anno di provenienza	Importo
1	Spese correnti	2002	313,32
		2003	4,03
		2006	152,58
		2008	191,91
		2010	31,79
		2013	504,00
		2014	1.043,08
		2015	1.390,40
		2016	8.546,92
		2017	12.140,22
		2018	11.811,36
2019	336.409,08		
Totale spese correnti		372.538,69	
2	Spese in conto capitale	2006	358,71
		2010	369,06
		2013	30,00
		2016	3.528.662,10
		2017	6.237,94
		2018	176.203,57
		2019	355.493,32
Totale spese in conto capitale		4.067.354,70	
7	Spese per conto terzi e partite di giro	2006	5.114,96
		2007	4.325,19
		2008	1.077,50
		2009	500,00
		2010	1.325,00
		2011	3.640,00
		2012	4.130,00
		2013	8.882,50
		2014	3.310,00
		2015	9.300,00
		2016	1.241,89
		2017	3.536,92
		2018	6.165,19
		2019	23.015,40
Totale spese per c/terzi e partite		75.564,55	
Totale generale		4.515.457,94	

RELAZIONE SULLA GESTIONE ALLEGATA AL RENDICONTO DELL'ESERCIZIO FINANZIARIO 2020

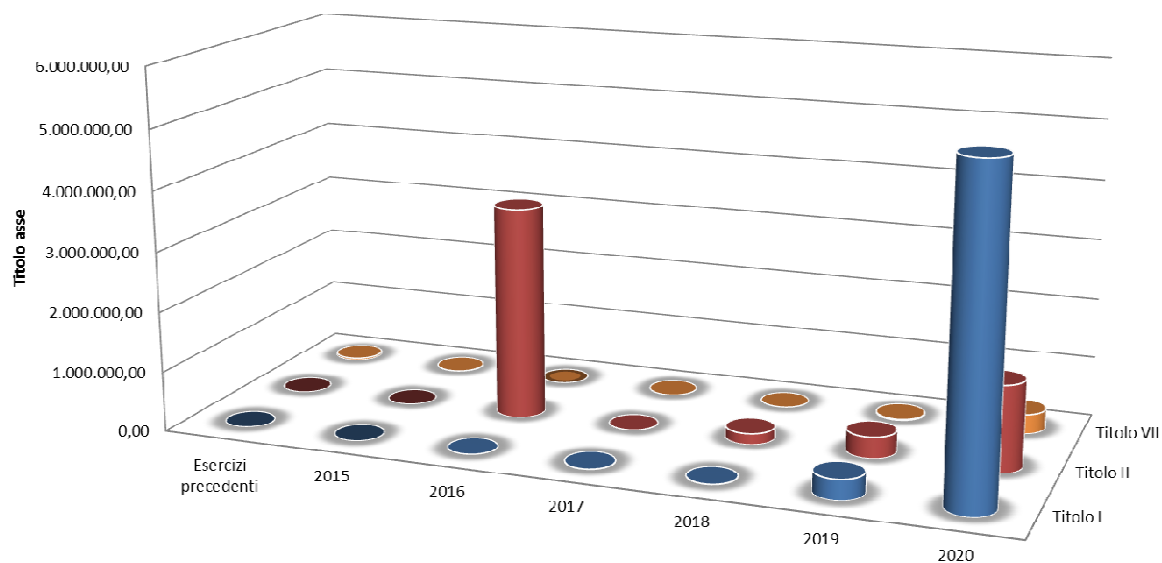
ANALISI ANZIANITÀ DEI RESIDUI AL 31.12.2020

RESIDUI	Esercizi precedenti	2015	2016	2017	2018	2019	2020	Totale
ATTIVI								
Titolo I	36.117,05	9.162,87	40.380,31	12.305,69	40.135,45	55.895,69	249.196,72	443.193,78
Titolo II	0,00	0,00	415,19	0,00	78.200,00	54.501,86	4.716.696,37	4.849.813,42
Titolo III	135.834,60	1.894,64	347.424,93	137.613,08	241.912,55	1.059.487,41	2.460.618,29	4.384.785,50
Tot. Parte corrente	171.951,65	11.057,51	388.220,43	149.918,77	360.248,00	1.169.884,96	7.426.511,38	9.677.792,70
Titolo IV	99.034,00	0,00	0,00	220.373,33	1.237.151,95	1.478.464,45	3.631.106,21	6.666.129,94
Titolo V	0,00	0,00	0,00	0,00	0,00	0,00	0,00	0,00
Titolo VI	0,00	0,00	0,00	0,00	0,00	0,00	0,00	0,00
Tot. Parte capitale	99.034,00	0,00	0,00	220.373,33	1.237.151,95	1.478.464,45	3.631.106,21	6.666.129,94
Titolo VII	0,00	0,00	0,00	0,00	0,00	0,00	0,00	0,00
Titolo IX	6.857,52	0,00	0,00	0,00	125,48	40.580,11	151.614,77	199.177,88
Totale Residui Attivi	277.843,17	11.057,51	388.220,43	370.292,10	1.597.525,43	2.688.929,52	11.209.232,36	16.543.100,52
PASSIVI								
Titolo I	2.240,71	1.390,40	8.546,92	12.140,22	11.811,36	336.409,08	5.368.620,37	5.741.159,06
Titolo II	757,77	0,00	3.528.662,10	6.237,94	176.203,57	355.493,32	1.423.913,09	5.491.267,79
Titolo III	0,00	0,00	0,00	0,00	0,00	0,00	0,00	0,00
Titolo IV	0,00	0,00	0,00	0,00	0,00	0,00	0,00	0,00
Titolo V	0,00	0,00	0,00	0,00	0,00	0,00	0,00	0,00
Titolo VII	32.305,15	9.300,00	1.241,89	3.536,92	6.165,19	23.015,40	328.768,93	404.333,48
Totale Residui Passivi	35.303,63	10.690,40	3.538.450,91	21.915,08	194.180,12	714.917,80	7.121.302,39	11.636.760,33

Anzianità dei residui attivi



Anzianità dei residui passivi



	Esercizi precedenti	2015	2016	2017	2018	2019	2020
■ Titolo I	2.240,71	1.390,40	8.546,92	12.140,22	11.811,36	336.409,08	5.368.620,37
■ Titolo II	757,77	0,00	3.528.662,10	6.237,94	176.203,57	355.493,32	1.423.913,09
■ Titolo VII	32.305,15	9.300,00	1.241,89	3.536,92	6.165,19	23.015,40	328.768,93

RELAZIONE SULLA GESTIONE ALLEGATA AL RENDICONTO DELL'ESERCIZIO FINANZIARIO 2020

1.4.3 Accertamenti ed impegni pluriennali

Accertamenti pluriennali

ACCERTAMENTI PLURIENNALI								
Titolo	Descrizione Titolo	Tipologia	Descrizione Tipologia	Capitolo	Accertamenti 2021	Accertamenti 2022		
2	Trasferimenti correnti	101	Trasferimenti correnti da Amministrazioni pubbliche	CAP 24012/ 0 - Fondo specifici servizi comunali/Piano giovani di zona	22.495,15	0,00		
				CAP 31000/ 0 - Contributo dalla Provincia - Agenzia del Lavoro /Intervento	83.008,68	0,00		
				CAP 53504/ 0 - Contributo da comuni in gestione associata - servizi ICT	2.671,88	240,74		
				CAP 53506/ 0 - Contributo da comuni in gestione associata	3.139,00	0,00		
		103	Trasferimenti correnti da Imprese	CAP 61001/ 0 - Contributo bando Caritro	14.000,00	0,00		
Totale Trasferimenti correnti					125.314,71	240,74		
3	Entrate extratributarie	100	Vendita di beni e servizi e proventi derivanti dalla gestione dei beni	CAP 69104/ 0 - Proventi concessione Teatro Comunale (RILEVANTE IVA)	30.249,90	30.249,90		
				CAP 69502/ 0 - Proventi concessione Piscina Comunale (RILEVANTE IVA)	34.160,00	58.560,00		
				CAP 70005/ 0 - Proventi concessione Bocciodromo Comunale (RILEVANTE IVA)	3.672,20	3.672,20		
				CAP 70007/ 0 - Affitto ramo d'azienda Centro Sportivo in loc. Costa (RILEVANTE IVA)	36.600,00	36.600,00		
				CAP 70010/ 0 - Canone concessione amministrativa affidamento servizio farmaceutico (RILEVANTE IVA)	18.043,80	0,00		
				CAP 70011/ 0 - Affitto ramo d'azienda Centro Nautico S.Cristoforo (RILEVANTE IVA)	1.891,00	1.891,00		
				CAP 85003/ 0 - Entrate da titoli di efficienza energetica Reverse charge (RILEVANTE IVA)	2.550,00	0,00		
				CAP 95000/ 0 - Canoni di locazione/concessione in uso di fabbricati	100,00	100,00		
				CAP 95100/ 0 - Proventi gestione strutture comunali ad uso sociale (RILEVANTE IVA)	16.052,02	16.052,02		
				CAP 95102/ 0 - Canoni di locazione/concessione in uso di fabbricati ed aree/terreni (RILEVANTE IVA)	7.971,83	7.971,83		
				CAP 95103/ 0 - Proventi da concessione diritti reali di godimento (RILEVANTE IVA)	5.070,42	5.070,42		
				CAP 95500/ 0 - Proventi da concessione in uso di terreni	413,90	150,90		
				CAP 96000/ 0 - Proventi dalla gestione dei boschi (RILEVANTE IVA)	2.025,20	0,00		
				CAP 98001/ 0 - Affitto immobile STET (RILEVANTE IVA)	123.848,28	123.848,28		
				CAP 98004/ 0 - Affitto immobile ex Silvelox (RILEVANTE IVA)	119.702,35	9.975,20		
				CAP 98005/ 0 - Proventi da concessioni di spazi per impianti di telecomunicazioni (RILEVANTE IVA)	15.128,76	2.841,87		
		500	Rimborsi e altre entrate correnti	CAP 130030/ 0 - Rimborso spese mercato contadino (RILEVANTE IVA) dal 2019 sostituisce cap 83000	146,40	146,40		
				CAP 130050/ 0 - Rimborso spesa per il personale in comando presso altri	105.740,00	41.540,00		
				CAP 132500/ 0 - Entrate convenzione mense scolastiche	9.000,00	9.000,00		
				CAP 137002/ 0 - Rimborso spese gestionali scuole medie Andreatta e elementari Zivignago	14.550,54	0,00		
				CAP 137004/ 0 - Rimborso spese di gestione locali 118 in uso gratuito ad APSS (RILEVANTE IVA)	14.000,00	14.000,00		
Totale Entrate extratributarie					560.916,60	361.670,02		
4	Entrate in conto capitale	200	Contributi agli investimenti	CAP 171502/ 0 - Canoni aggiuntivi e ambientali dovuti dai soggetti beneficiari delle proroghe delle concessioni grandi derivazioni d'acqua ricadenti nei BIM provinciali (contributi agli investimenti)	21.222,49	0,00		
				CAP 190076/ 0 - Fondo per gli investimenti comunali: Ex Fondo Investimenti Minori	1.025.876,18	12.125,53		
				CAP 190088/ 0 - Fondo per gli investimenti art. 11 L.P. 36/93 e s.m.	1.458.202,22	0,00		
				CAP 191521/ 0 - Fondo per le opere di interesse provinciale - Fondo per lo sviluppo locale: riqualificazione spiagge dei laghi di Caldonazzo e Levico accordo di programma	2.001.768,31	0,00		
				CAP 191522/ 0 - Fondo unico Territoriale: realizzazione nuova biblioteca piazza Garibaldi	958.324,68	0,00		
				CAP 194500/ 0 - Contributo agli investimenti per ristrutturazione e riqualificazione dell'impianto di atletica leggera	735.450,00	0,00		
				CAP 195508/ 0 - Contributo agli investimenti per lavori somma urgenza per ripristino strade	24.597,69	0,00		
				CAP 195510/ 0 - Contributo agli investimenti per realizzazione nuova rotonda centro commerciale Ponte Regio	96.993,90	0,00		
				CAP 195511/ 0 - Contributo per efficientamento energetico art.30 D.L.34 2019 (Decreto Crescita)	65.000,00	0,00		
				CAP 195512/ 0 - Contributo per incentivazione mobilità sostenibile casa-lavoro (bonus acquisto biciclette)	1.800,00	0,00		
				CAP 250505/ 0 - Contributi agli investimenti: Consorzio dei Comuni B.I.M. Brenta agevolazione degli investimenti dei Comuni	6.334,36	6.334,36		
				CAP 250506/ 0 - Contributi agli investimenti: Consorzio dei Comuni B.I.M. Adige contributo a fondo perduto Piano degli Investimenti	5.000,00	0,00		
				CAP 251004/ 0 - Contributo agli investimenti da Comunità di Valle per videosorveglianza	110.881,31	0,00		
				CAP 251005/ 0 - Fondo strategico territoriale - PRIMA CLASSE DI AZIONI	249.238,33	0,00		
				CAP 251006/ 0 - Fondo strategico territoriale - SECONDA CLASSE DI AZIONI	435.765,89	0,00		
				CAP 271009/ 0 - Contributo da GSE SpA per scuola elementare Rodari adeguamento antisismico e miglioramento energetico	51.981,30	0,00		
		500	Altre entrate in conto capitale	CAP 270002/ 0 - Contributo costruzione titoli edilizi (opere a scemuto da convenzioni urbanistiche)	87.847,75	0,00		
				CAP 283550/ 0 - Rimborso lavori messa in sicurezza edificio privato Via San Giovanni a Madrano	61.220,45	0,00		
		Totale Entrate in conto capitale					7.397.504,86	18.459,89
		9	Entrate per conto di terzi e partite di giro	200	Entrate per conto terzi	CAP 605023/ 0 - Rimborso spese per servizi conto terzi: Per versamento diritti su cata di identità elettronica	22.500,00	0,00
Totale Entrate per conto di terzi e partite di giro					22.500,00	0,00		
Totale complessivo					8.106.236,17	380.370,65		

Impegni pluriennali Spese correnti

IMPEGNI PLURIENNALI						
Titolo	Descrizione Titolo	Missione	Descrizione Missione	Capitolo	Impegni 2021	Impegni 2022
1	Spese correnti	1	Servizi istituzionali, generali e di gestione	CAP 12316/ 0 - polizia locale: servizi ICT	7.210,80	3.863,18
				CAP 12406/ 0 - polizia locale: noleggi ICT	2.397,54	2.397,54
				CAP 1375/ 0 - organi istituzionali: indennità spettante al Collegio dei Revisori	27.818,44	27.818,44
				CAP 1390/ 0 - organi istituzionali: servizi di verbalizzazione sedute consiliari	4.000,00	0,00
				CAP 1391/ 0 - organi istituzionali: servizi per informazioni sulle attività comunali (Bollettino Comunale)	25.187,14	25.187,14
				CAP 2360/ 0 - segreteria: servizi per atti a difesa delle ragioni del Comune ed altre spese legali	32.156,58	0,00
				CAP 2391/ 0 - segreteria: servizi postali e telegrafici	33.003,40	33.003,40
				CAP 3326/ 0 - personale: spese per elaborazione stipendi e altri servizi	12.475,72	13.237,00
				CAP 35383/ 0 - attività sociali: servizi vari e ICT - ASIF	2.830,36	242,36
				CAP 35407/ 0 - attività sociali: noleggi ICT - ASIF	1.927,55	1.927,55
				CAP 4391/ 0 - ragioneria: abbonamenti on line	488,00	488,00
				CAP 4392/ 0 - ragioneria: servizi fiscali, tributari e contabili	100,91	0,00
				CAP 4393/ 0 - ragioneria: servizi di formazione	415,54	0,00
				CAP 4399/ 0 - ragioneria: Servizio aggiornamento beni immobili	3.154,02	3.154,02
				CAP 5398/ 0 - tributi: servizi amministrativi	15.096,92	0,00
				CAP 6320/ 0 - patrimonio: manutenzioni di beni mobili, immobili e impianti	13.645,75	6.244,16
				CAP 6323/ 0 - patrimonio: manutenzione di beni mobili, immobili e impianti (RILEVANTE IVA)	1.988,70	1.130,72
				CAP 6342/ 0 - patrimonio: utenze immobili e uffici comunali	109,80	0,00
				CAP 6401/ 0 - patrimonio: affitti e concessioni	1.258,82	204,34
				CAP 7112/ 0 - Contributo A.N.A.C. su opere e interventi	975,00	0,00
				CAP 7113/ 0 - trasferimenti correnti a INPS su compensi DLPP	2.703,65	0,00
				CAP 7390/ 0 - ufficio tecnico: altri servizi (dal 2014 accorpa il cap. 6390)	4.889,76	0,00
				CAP 7712/ 0 - ufficio tecnico: IRAP su lavoro autonomo occasionale, collaborazione coordinata e continuativa e assimilato a lavoro dipendente	2.275,59	0,00
				CAP 8320/ 0 - anagrafe: manutenzioni di beni mobili	2.258,78	0,00
				CAP 9104/ 0 - altri servizi generali: fondo produttività	151.118,87	0,00
				CAP 9105/ 0 - altri servizi generali: indennità area direttiva	78.002,58	0,00
				CAP 9106/ 0 - altri servizi generali: retribuzione di risultato posizioni organizzative	23.400,00	0,00
				CAP 9110/ 0 - altri servizi generali: contributi a carico del Comune	136.501,40	0,00
				CAP 9111/ 0 - altri servizi generali: retribuzione di risultato Segretario e Dirigenti	46.300,00	0,00
				CAP 9112/ 0 - altri servizi generali: indennità di progettazione	10.639,04	0,00
				CAP 9113/ 0 - altri servizi generali: indennità mansioni rilevanti	30.309,66	0,00
				CAP 9181/ 0 - altri servizi generali: indennità di pianificazione	13.000,00	0,00
				CAP 9198/ 0 - altri servizi generali: spese buoni pasto per il personale dipendente	41.040,00	0,00
				CAP 9215/ 0 - altri servizi generali: giornali, riviste, libri, audiovisivi, ecc.	4.134,75	0,00
				CAP 9315/ 0 - altri servizi generali: servizi ICT - gestione associata	2.728,00	296,86
				CAP 9316/ 0 - altri servizi generali: servizi ICT	19.799,87	1.506,03
				CAP 9324/ 0 - altri servizi generali: servizi telefonici	3.004,44	0,00
				CAP 9331/ 0 - altri servizi generali: servizi ausiliari, di sorveglianza, pulizia locali e altri	31.512,17	0,00
				CAP 9333/ 0 - altri servizi generali: assicurazioni	6.000,00	0,00
				CAP 9392/ 0 - altri servizi generali: abbonamenti on line	4.097,69	0,00
				CAP 9397/ 0 - altri servizi generali: altri servizi DG	1.372,50	686,86
				CAP 9406/ 0 - altri servizi generali: noleggi ICT	11.097,61	11.097,61
				CAP 9716/ 0 - altri servizi generali: imposte e tasse su contratti e accatastamenti	1.819,53	0,00
				Totale Servizi istituzionali, generali e di gestione	814.246,88	132.485,21
		3	Ordine pubblico e sicurezza	CAP 12100/ 0 - polizia locale: spesa per il personale - retribuzioni	51.600,00	0,00
				CAP 12198/ 0 - polizia locale: spese buoni pasto per il personale dipendente	29.640,00	0,00
				CAP 12210/ 0 - polizia locale: beni di consumo	20.000,00	2.000,00
				CAP 12312/ 1 - polizia locale: servizi di manutenzione portale/rilevatore fisso di velocità	9.402,25	3.917,60
				CAP 12320/ 0 - polizia locale: manutenzioni ordinarie e riparazioni di beni	1.453,02	0,00
				CAP 12323/ 0 - polizia locale: manutenzione immobili e impianti	1.237,84	479,12
				CAP 12330/ 0 - polizia locale: servizi ausiliari, di sorveglianza, pulizia locali e altri	7.998,82	0,00
				CAP 12390/ 0 - polizia locale: canone ponte radio e altri canoni	2.817,80	1.217,80
				CAP 12393/ 0 - polizia locale: servizi ausiliari	2.818,30	0,00
				Totale Ordine pubblico e sicurezza	126.968,03	7.614,52

RELAZIONE SULLA GESTIONE ALLEGATA AL RENDICONTO DELL'ESERCIZIO FINANZIARIO 2020

Impegni pluriennali Spese correnti

IMPEGNI PLURIENNALI						
Titolo	Descrizione Titolo	Missione	Descrizione Missione	Capitolo	Impegni 2021	Impegni 2022
1	Spese correnti	4	Istruzione e diritto allo studio	CAP 14323/ 0 - istruzione elementare e medie: manutenzione immobili e impianti	24.157,35	12.760,00
				CAP 14324/ 0 - istruzione elementare e medie: manutenzione immobili e impianti (RILEVANTE IVA)	1.775,17	678,39
				CAP 14340/ 0 - istruzione elementare e medie: utenze	181,54	0,00
				CAP 14391/ 0 - istruzione elementare e medie: servizi ausiliari, di sorveglianza, pulizia locali e altri	119.093,28	0,00
				CAP 14537/ 0 - istruzione elementare e medie: trasferimenti per manutenzioni e iniziative (dal 2019 sostituisce cap 14535)	19.900,00	19.900,00
				Totale Istruzione e diritto allo studio	165.107,34	33.338,39
		5	Tutela e valorizzazione dei beni e attività culturali	CAP 18215/ 0 - biblioteche: Giornali, riviste e pubblicazioni	25.259,18	19.500,00
				CAP 18323/ 0 - attività culturali: manutenzione immobili e impianti	1.297,93	733,70
				CAP 18330/ 0 - biblioteche: servizi ausiliari, di sorveglianza, pulizia locali e altri	6.242,02	0,00
				CAP 18350/ 0 - attività culturali: prestazioni professionali esterne	5.931,00	0,00
				CAP 18390/ 0 - attività culturali: servizi per iniziative culturali	29.187,00	0,00
				CAP 18401/ 0 - attività culturali: spese condominiali	2.100,00	2.100,00
				CAP 18705/ 0 - biblioteche: irap su lavoro autonomo occasionale, collaborazione coordinata e continuativa e assimilato a lavoro dipendente	85,00	0,00
				CAP 19323/ 0 - attività culturali: servizi ausiliari (RILEVANTE IVA)	882,57	0,00
				CAP 19324/ 0 - attività culturali: manutenzione immobili e impianti (RILEVANTE IVA)	1.260,23	445,63
				CAP 19540/ 0 - attività culturali: contributo gestione teatro comunale	100.200,00	100.200,00
				CAP 19571/ 0 - attività culturali: trasferimenti ad associazioni culturali	23.629,50	3.000,00
		Totale Tutela e valorizzazione dei beni e attività culturali	202.573,80	132.478,70		
		6	Politiche giovanili, sport e tempo libero	CAP 20341/ 0 - piscine: manutenzione di beni mobili, immobili e impianti (RILEVANTE IVA)	4.426,16	3.932,06
				CAP 21327/ 0 - centro sportivo costa: corrispettivo/contributo per concessione impianti sportivi (RILEVANTE IVA)	51.024,00	51.024,00
				CAP 21572/ 0 - impianti sportivi: altri impianti contributi di gestione	30.100,00	30.100,00
				CAP 22392/ 0 - promozione sportiva: altri servizi	23.600,00	0,00
				CAP 23401/ 0 - promozione sportiva: affitti immobili	150,00	0,00
				Totale Politiche giovanili, sport e tempo libero	109.300,16	85.056,06
		7	Turismo	CAP 23330/ 0 - servizi turistici: pulizia servizi igienici	3.294,00	0,00
				CAP 23341/ 0 - servizi turistici: servizi vari area chiosco bar spiaggia Valcanover (RILEVANTE IVA)	2.810,73	2.810,73
				CAP 23394/ 0 - servizi turistici: corrispettivo a Nuova Panarotta per agevolazioni ai residenti	6.300,00	0,00
				CAP 24392/ 0 - promozione nel settore turistico: appalto di servizio relativo alle luminarie natalizie	4.196,10	0,00
				Totale Turismo	16.600,83	2.810,73
		9	Sviluppo sostenibile e tutela del territorio e dell'ambiente	CAP 31324/ 0 - servizio idrico integrato: manutenzione fontane e idranti	38.000,00	0,00
				CAP 33210/ 0 - cantiere: acquisto beni di consumo per territorio e ambiente	3.484,80	3.484,80
				CAP 33323/ 0 - territorio e ambiente: manutenzione parchi e giardini	25.734,15	18.671,06
				CAP 33340/ 0 - territorio e ambiente: utenze per parchi e giardini	29,28	0,00
				CAP 33380/ 0 - cantiere: servizi per la tutela dell'ambiente	1.464,00	0,00
				Totale Sviluppo sostenibile e tutela del territorio e dell'ambiente	68.712,23	22.155,86
		10	Trasporti e diritto alla mobilità	CAP 25323/ 0 - viabilità: manutenzione strade sgombero neve	174.292,86	174.292,86
				CAP 25324/ 0 - altri trasporti: Servizio di car sharing	4.392,00	4.392,00
				CAP 25326/ 0 - altri trasporti: licenza d'uso software gestioni ciclostazioni bike-sharing elettrico	4.270,00	0,00
				CAP 25328/ 0 - altri trasporti: utenze bike sharing	450,91	170,80
				CAP 25329/ 0 - altri trasporti: Servizio bike sharing	20.130,00	20.130,00
				CAP 25440/ 0 - viabilità: affitti aree da adibire a parcheggio	15.008,20	15.008,20
				CAP 25441/ 0 - viabilità: canone di concessioni parcheggi e altre infrastrutture stradale	102,17	102,17
				CAP 26324/ 0 - illuminazione pubblica: manutenzione immobili e impianti	170.000,00	0,00
				Totale Trasporti e diritto alla mobilità	388.646,14	214.096,03
		12	Diritti sociali, politiche sociali e famiglia	CAP 35341/ 0 - attività sociali: utenze ASIF	43,92	0,00
				CAP 35384/ 0 - attività sociali: manutenzioni ordinarie edifici ASIF	8.284,61	4.408,03
				CAP 35386/ 1 - ASIF: servizi ausiliari, di sorveglianza, pulizia locali e altri	5.337,08	0,00
				CAP 37570/ 0 - assistenza, beneficenza: trasferimenti per la promozione della pace e di altri valori sociali	750,00	0,00
		Totale Diritti sociali, politiche sociali e famiglia	14.415,61	4.408,03		
		16	Agricoltura, politiche agroalimentari e pesca	CAP 45591/ 0 agricoltura: trasferimenti per la promozione del settore agricolo e agroalimentare	4.000,00	0,00
		Totale Agricoltura, politiche agroalimentari e pesca	4.000,00	0,00		
		17	Energia e diversificazione delle fonti energetiche	CAP 6349/0 - Servizio gestione Titoli Efficienza Energetica (RILEVANTE IVA)	777,75	0,00
		Totale Energia e diversificazione delle fonti energetiche	777,75	0,00		
		SPESA CORRENTI TOTALE				

RELAZIONE SULLA GESTIONE ALLEGATA AL RENDICONTO DELL'ESERCIZIO FINANZIARIO 2020

Impegni pluriennali Spese in conto capitale

IMPEGNI PLURIENNALI							
Titolo	Descrizione Titolo	Missione	Descrizione Missione	Capitolo	Impegni 2021	Impegni 2022	
2	Spese in conto capitale	1	Servizi istituzionali, generali e di gestione	CAP 206103/ 0 - Edifici comunali: interventi straordinari	23.051,30	0,00	
				CAP 206103/ 1 - Edifici comunali: interventi straordinari (RILEVANTE IVA)	10.003,27	0,00	
				CAP 206103/ 4 - Ex Filanda: realizzazione nuovo impianto di rilevazione incendi	44.709,31	0,00	
				CAP 206110/ 0 - Restauro palazzo Garbari	0,00	3.104,99	
				CAP 206150/ 0 - Capitelli ed edicole votive: manutenzione straordinaria	40.866,27	0,00	
				CAP 206160/ 0 - Palazzo Montel: progettazione interventi straordinari (RILEVANTE IVA)	51.229,76	0,00	
				CAP 209500/ 0 - ICT: acquisto hardware	8.701,04	0,00	
		Totale Servizi istituzionali, generali e di gestione				178.560,95	3.104,99
		3	Ordine pubblico e sicurezza	CAP 212103/ 0 - Polizia locale: realizzazione videosorveglianza sul territorio della Comunità di Valle	110.881,31	0,00	
				CAP 212105/ 0 - Polizia Locale: fibra ottica a servizio videosorveglianza	60.761,85	0,00	
				CAP 206199/ 0 - Intervento messa in sicurezza edificio privato Via San Giovanni fraz. Madrano	61.220,45	0,00	
		Totale Ordine pubblico e sicurezza				232.863,61	0,00
		4	Istruzione e diritto allo studio	CAP 213100/ 0 - Scuole infanzia: interventi straordinari	542,49	0,00	
				CAP 214100/ 0 - Scuole elementari e medie: interventi straordinari	16.262,80	0,00	
				CAP 214105/ 0 - Scuola elementare Rodari: adeguamento strutturale	8.396,19	0,00	
				CAP 214108/ 0 - Scuola elementare Rodari: manutenzione straordinaria	264.680,30	0,00	
				CAP 214127/ 0 - Scuola elementare Canale: adeguamento antincendio	7.533,91	0,00	
				CAP 214128/ 0 - Scuola elementare don Milani: adeguamento impianto per passaggio tensione	39.963,11	0,00	
				CAP 215111/ 0 - Scuola media Andreatta: adeguamento L.818/94	0,00	2.853,51	
		CAP 215121/ 0 - Scuole medie Garbari: progettazione realizzazione nuovi spazi per scuola a indirizzo Montessori e adeguamento antincendio	7.897,24	0,00			
		Totale Istruzione e diritto allo studio				345.276,04	2.853,51
		5	Tutela e valorizzazione dei beni e attività culturali	CAP 218102/ 0 - Realizzazione nuova biblioteca: progettazione e realizzazione	1.141.227,61	0,00	
				CAP 218150/ 0 - Realizzazione nuova biblioteca: acquisto mobili	447.084,91	0,00	
				CAP 219100/ 1 - Teatro comunale: interventi straordinari (RILEVANTE IVA)	414,80	0,00	
				CAP 219700/ 0 - Promozione culturale: trasferimento per attrezzature	5.851,95	0,00	
		Totale Tutela e valorizzazione dei beni e attività culturali				1.594.579,27	0,00
		6	Politiche giovanili, sport e tempo libero	CAP 220104/ 0 - Piscina: adeguamento strutturale (RILEVANTE IVA)	577.681,20	0,00	
				CAP 221101/ 0 - Impianti sportivi: interventi straordinari	9.453,67	0,00	
				CAP 221104/ 0 - Centro sportivo Costa: campo da calcio e stadio ghiaccio interventi straordinari (RILEVANTE IVA)	12.752,66	0,00	
				CAP 221107/ 0 - Centro sportivo Costa: stadio ghiaccio opere di adeguamento antincendio (RILEVANTE IVA)	39.615,95	0,00	
				CAP 221109/ 0 - Pista da slittino in Panarotta	209.517,80	0,00	
				CAP 221110/ 0 - Ski Weg	7.579,86	0,00	
				CAP 221113/ 0 - Impianto sportivo Viale Dante: sistemazioni esterne su Via Petrarca	0,00	4.881,35	
				CAP 221128/ 0 - Centro sportivo Costa: ristrutturazione e riqualificazione impianto di atletica leggera (RILEVANTE IVA)	829.475,00	0,00	
				CAP 222700/ 1 - Promozione sportiva: trasferimenti per immobili e attrezzature ISP	8.275,08	0,00	
				CAP 222713/ 0 - Promozione sportiva: trasferimenti per ristrutturazione campo da calcio di Ischia	50.000,00	0,00	
				CAP 223100/ 0 - Pontili: interventi straordinari	16.201,60	0,00	
				CAP 223106/ 0 - Centro nautico comunale San Cristoforo: ristrutturazione e ampliamento (RILEVANTE IVA)	489.403,69	0,00	
				CAP 223109/ 0 - Riqualificazione delle spiagge dei laghi di Caldonazzo e Levico	1.828.836,84	0,00	
				CAP 223110/ 0 - Valcanover: progettazione realizzazione bagni a servizio della spiaggia e modifica spazi	21.761,34	0,00	
				CAP 223111/ 0 - Valcanover: realizzazione bagni a servizio della spiaggia e modifica spazi	12.074,97	0,00	
				CAP 223166/ 0 - Acquisizione area in località Valcanover (per riqualificazione spiagge laghi di Caldonazzo e Levico)	190.000,00	0,00	
				CAP 233106/ 0 - Parchi, giardini e spiagge: interventi straordinari	45.238,73	12.125,53	
		Totale Politiche giovanili, sport e tempo libero				4.347.868,39	17.006,88

RELAZIONE SULLA GESTIONE ALLEGATA AL RENDICONTO DELL'ESERCIZIO FINANZIARIO 2020

Impegni pluriennali Spese in conto capitale e servizi per conto terzi

IMPEGNI PLURIENNALI									
Titolo	Descrizione Titolo	Missione	Descrizione Missione	Capitolo	Impegni 2021	Impegni 2022			
2	Spese in conto capitale	8	Assetto del territorio ed edilizia abitativa	CAP 225703/ 0 - Centro storico: contributi piano colore	23.371,84	0,00			
				CAP 228605/ 0 - Urbanistica: consulenze e collaborazioni esterne	4.466,49	0,00			
		Totale Assetto del territorio ed edilizia abitativa				27.838,33	0,00		
		9	Sviluppo sostenibile e tutela del territorio e dell'ambiente	CAP 231104/ 0 - Realizzazioni fognature comunali (impegni ante 1993) (RILEVANTE IVA)	0,00	6.111,12			
				CAP 231107/ 0 - Fognatura a servizio Frazione di Nogare (RILEVANTE IVA)	0,00	678,01			
				CAP 231109/ 0 - Fognatura Susa-Masi Alti Castagne: supero spesa compl. (RILEVANTE IVA)	0,00	41.752,44			
				CAP 231116/ 0 - Fognatura Madrano Canzolino e Cire (RILEVANTE IVA)	0,00	3.709,21			
				CAP 231125/ 0 - Fognatura Buss Guarda (RILEVANTE IVA)	0,00	54,48			
				CAP 231128/ 0 - Fognatura S. Caterina (RILEVANTE IVA)	0,00	351,01			
				CAP 233801/ 0 - Contributo agli investimenti per Rete di Riserve "Fiume Brenta"	18.594,77	0,00			
				Totale Sviluppo sostenibile e tutela del territorio e dell'ambiente				18.594,77	52.656,27
		10	Trasporti e diritto alla mobilità	CAP 225100/ 16 - S. Cristoforo: nuovo marciapiede	67.296,56	0,00			
				CAP 225100/ 23 - Parcheggio Via Luigi Senesi (ex Via S. Pietro)	183.556,75	0,00			
				CAP 225100/ 26 - Nogarè: realizzazione nuova strada nella "zona bassa" - opera realizzata da PAT in delega	1.150.000,00	0,00			
				CAP 225100/ 37 - Parcheggio area camper Via al Lago (RILEVANTE IVA)	30.000,00	0,00			
				CAP 225100/ 39 - Raccordo pista ciclabile con Viale Dante	26.779,05	0,00			
				CAP 225100/ 40 - Collegamento ciclopedonale con Baselga di Pinè - località Volpare - Canezza	8.332,43	0,00			
				CAP 225100/ 42 - Nuova rotondina centro commerciale Ponte Regio	99.970,00	0,00			
				CAP 225100/ 49 - Strada del Mani: progettazione realizzazione marciapiedi	9.001,65	0,00			
				CAP 225100/ 99 - Acquisizione opere a scomputo derivanti da convenzioni urbanistiche su viabilità	87.847,75	0,00			
				CAP 225104/ 0 - Ponte di Serso	0,00	740,48			
				CAP 225109/ 0 - Marciapiede Via Spolverine - Via Lagorai: supero di spesa	0,00	15.040,24			
				CAP 225117/ 0 - Interventi su viabilità e marciapiedi	408.092,09	0,00			
				CAP 225125/ 0 - Via Rosmini: manutenzioni opere strutturali sovrappasso	21.497,66	0,00			
				CAP 225131/ 0 - S. Cristoforo - Via Darsene: completamento marciapiede	0,00	4.180,09			
				CAP 225166/ 0 - Acquisti e permuta realta per interventi sulla viabilita	17.400,00	0,00			
				CAP 225188/ 0 - Via dei Canopi: realizzazione parcheggio interrato (RILEVANTE IVA)	435.172,84	0,00			
				CAP 225189/ 0 - Prevenzione urgente e somma urgenza per ripristino e messa in sicurezza viabilita	352.516,37	0,00			
				CAP 225190/ 0 - Viale Industria-Viale Dante: realizzazione rotondina	0,00	26.322,95			
				CAP 225195/ 0 - Madrano: piazzole interscambio Via della Cagnana	6.702,60	0,00			
				CAP 226106/ 0 - Illuminazione pubblica: piano degli investimenti	48.105,47	0,00			
				CAP 226107/ 0 - Illuminazione pubblica: interventi di efficientamento energetico e sviluppo territoriale sostenibile	129.970,00	0,00			
				CAP 255900/ 0 - Corresponsione del contributo per incentivazione mobilità sostenibile casa- lavoro (bonus acquisto biciclette)	10.824,95	0,00			
				Totale Trasporti e diritto alla mobilità				3.093.066,17	46.283,76
				12	Diritti sociali, politiche sociali e famiglia	CAP 234100/ 0 - Asilo nido: interventi straordinari	210,97	0,00	
						CAP 234103/ 0 - Asilo Nido Il Bucaneve: opere di adeguamento ai fini antincendio	14.856,44	0,00	
						CAP 238103/ 0 - Cimiteri: interventi straordinari	4.766,94	0,00	
				Totale Diritti sociali, politiche sociali e famiglia				19.834,35	0,00
				14	Sviluppo economico e competitività	CAP 252100/ 0 - Infrastrutturazione territorio	24.902,74	0,00	
				Totale Sviluppo economico e competitività				24.902,74	0,00
				16	Agricoltura, politiche agroalimentari e pesca	CAP 245701/ 0 - Agricoltura: trasferimenti per recupero aree incolte	16.169,50	0,00	
				Totale Agricoltura, politiche agroalimentari e pesca				16.169,50	0,00
				17	Energia e diversificazione delle fonti energetiche	CAP 249100/ 0 - Via Dolomiti: spostamento cabina elettrica	43.828,43	0,00	
		Totale Energia e diversificazione delle fonti energetiche				43.828,43	0,00		
SPESE IN CONTO CAPITALE TOTALE					9.943.382,55	121.905,41			
7	Spese per conto terzi e partite di giro	99	Servizi per conto terzi	CAP 405023/ 0 - Servizi per conto di terzi: Per versamento diritti carte di identità elettroniche	45.000,00	0,00			
		Totale Servizi per conto terzi				45.000,00	0,00		
SPESE SERVIZI PER CONTO TERZI TOTALE					45.000,00	0,00			
Totale complessivo					11.899.731,32	756.348,94			

2. LE SPESE DI INVESTIMENTO

2.1 ELENCO ANALITICO DELLE SPESE DI INVESTIMENTO (COMPETENZA E RESIDUI)

DESCRIZIONE CAPITOLO	GESTIONE COMPETENZA						GESTIONE RESIDUI				
	PREVISIONI DEFINITIVE	FPV	IMPEGNI IN COMPETENZA	PAGAMENTI IN COMPETENZA	RESIDUO DA RIPORTARE	ECONOMIE DI SPESA E SPESE CON ESIGIBILITA'	RESIDUI INIZIALI	IMPEGNI A RESIDUI	PAGAMENTI A RESIDUI	RESIDUI DA RIPORTARE	ECONOMIE DI SPESA SU RESIDUI
CAP 204700/ 0 - Trasferimento a Fondo Strategico Territoriale	0,00	SI	0,00	0,00	0,00	0,00	2.135.000,00	2.073.607,10	0,00	2.073.607,10	61.392,90
CAP 204700/ 0 - Trasferimento a Fondo Strategico Territoriale	0,00	NO	0,00	0,00	0,00	0,00	1.455.055,31	1.455.055,00	0,00	1.455.055,00	0,31
CAP 206112/ 0 - Centro Servizi: ampliamento e ristrutturazione spazi	0,00	NO	0,00	0,00	0,00	0,00	408,25	0,00	0,00	0,00	408,25
CAP 206112/ 0 - Centro Servizi: ampliamento e ristrutturazione spazi	0,00	SI	0,00	0,00	0,00	0,00	15.518,91	0,00	0,00	0,00	15.518,91
CAP 206113/ 0 - Centro Servizi: nuovi spazi per le sedi di Trentino Emergenza - 118 e Croce Rossa Italiana	6.470,88	SI	6.470,88	6.470,88	0,00	0,00	123.124,68	115.650,60	105.213,15	10.437,45	7.474,08
CAP 206114/ 0 - Centro Servizi: sistemazione piazzali in seguito ai nuovi spazi realizzati	69.970,00	SI	69.970,00	67.290,70	2.679,30	0,00	0,00	0,00	0,00	0,00	0,00
CAP 206141/ 0 - Acquisizione di aree da convenzioni urbanistiche	206.120,00	NO	126.120,00	126.120,00	0,00	80.000,00	0,00	0,00	0,00	0,00	0,00
CAP 206143/ 0 - Acquisizione di aree da convenzioni urbanistiche (altre operazioni)	137.371,75	NO	137.371,75	137.371,75	0,00	0,00	0,00	0,00	0,00	0,00	0,00
CAP 206502/ 0 - DPGT: acquisto e manutenzione straordinaria mobili	2.000,00	NO	0,00	0,00	0,00	2.000,00	0,00	0,00	0,00	0,00	0,00
CAP 206504/ 0 - DPGT: acquisto e manutenzione straordinaria attrezzature	2.000,00	NO	0,00	0,00	0,00	2.000,00	0,00	0,00	0,00	0,00	0,00
FPV - CAP 206110/ 0 - Restauro palazzo Garbari	3.104,99	SI	0,00	0,00	0,00	3.104,99	0,00	0,00	0,00	0,00	0,00
CAP 206103/ 0 - Edifici comunali: interventi straordinari	78.283,57	NO	52.366,83	30.032,11	22.334,72	25.916,74	66.451,75	65.597,65	62.429,60	3.168,05	854,10
CAP 206103/ 0 - Edifici comunali: interventi straordinari	951,60	SI	0,00	0,00	0,00	951,60	0,00	0,00	0,00	0,00	0,00
CAP 206103/ 1 - Edifici comunali: interventi straordinari (RILEVANTE IVA)	32.380,02	NO	20.470,93	19.201,18	1.269,75	11.909,09	35.218,24	35.218,24	28.736,06	6.482,18	0,00
CAP 206103/ 1 - Edifici comunali: interventi straordinari (RILEVANTE IVA)	951,60	SI	0,00	0,00	0,00	951,60	0,00	0,00	0,00	0,00	0,00
CAP 206103/ 2 - Centro servizi: adeguamento impianto secondario per allaccio teleriscaldamento	0,62	NO	0,00	0,00	0,00	0,62	12.140,87	12.140,87	11.535,88	604,99	0,00
CAP 206103/ 3 - Centro servizi: adeguamento impianto secondario per allaccio teleriscaldamento (RILEVANTE IVA)	0,62	NO	0,00	0,00	0,00	0,62	11.683,81	11.683,81	11.679,68	4,13	0,00

RELAZIONE SULLA GESTIONE ALLEGATA AL RENDICONTO DELL'ESERCIZIO FINANZIARIO 2020

DESCRIZIONE CAPITOLO	GESTIONE COMPETENZA						GESTIONE RESIDUI				
	PREVISIONI DEFINITIVE	FPV	IMPEGNI IN COMPETENZA	PAGAMENTI IN COMPETENZA	RESIDUO DA RIPORTARE	ECONOMIE DI SPESA E SPESE CON ESIGIBILITA' FUTURA*	RESIDUI INIZIALI	IMPEGNI A RESIDUI	PAGAMENTI A RESIDUI	RESIDUI DA RIPORTARE	ECONOMIE DI SPESA SU RESIDUI
CAP 206103/ 4 - Ex Filanda: realizzazione nuovo impianto di rilevazione incendi	44.710,00	NO	0,00	0,00	0,00	44.710,00	0,00	0,00	0,00	0,00	0,00
CAP 206103/ 5 - Edifici comunali: manutenzione straordinaria presidi antincendio	15.976,18	NO	0,00	0,00	0,00	15.976,18	23.023,82	23.023,82	22.877,93	145,89	0,00
CAP 206150/ 0 - Capitelli ed edicole votive: manutenzione straordinaria	46.338,03	NO	2.827,96	0,00	2.827,96	43.510,07	0,00	0,00	0,00	0,00	0,00
CAP 206151/ 0 - Manutenzione straordinaria Croce su strada per Roncogno	14.140,00	NO	13.378,92	13.158,92	220,00	761,08	0,00	0,00	0,00	0,00	0,00
CAP 206153/ 0 - Manutenzione straordinaria su beni di terzi (demolizione muro su demanio PAT p.ed. 2292 C.C. Pergine) - NON USARE	8.000,00	NO	4.636,00	0,00	4.636,00	3.364,00	0,00	0,00	0,00	0,00	0,00
CAP 207501/ 0 - DLPP: acquisto e manutenzione straordinaria mezzi di trasporto	64.638,73	NO	63.551,06	22.681,06	40.870,00	1.087,67	801,54	801,54	801,54	0,00	0,00
CAP 207502/ 0 - DLPP: acquisto e manutenzione straordinaria mobili	4.000,00	NO	0,00	0,00	0,00	4.000,00	0,00	0,00	0,00	0,00	0,00
CAP 207503/ 0 - DLPP: acquisto e manutenzione straordinaria attrezzature	31.000,00	NO	30.640,32	6.023,04	24.617,28	359,68	1.067,61	1.067,61	1.067,61	0,00	0,00
CAP 207504/ 0 - DLPP: acquisto e manutenzione straordinaria mezzi di trasporto elettrici	65.526,00	NO	65.526,00	65.526,00	0,00	0,00	0,00	0,00	0,00	0,00	0,00
CAP 209600/ 0 - Studi e progettazioni preliminari opere pubbliche NON USARE/DM-MT	6.253,92	NO	6.253,92	0,00	6.253,92	0,00	0,00	0,00	0,00	0,00	0,00
FPV - CAP 206103/ 0 - Edifici comunali: interventi straordinari	2.203,73	SI	0,00	0,00	0,00	2.203,73	0,00	0,00	0,00	0,00	0,00
FPV - CAP 206103/ 1 - Edifici comunali: interventi straordinari (RILEVANTE IVA)	4.005,20	NO	0,00	0,00	0,00	4.005,20	0,00	0,00	0,00	0,00	0,00
CAP 208504/ 0 - Direzione Servizi ai Cittadini: acquisto beni inventariabili (stampante)	2.000,00	NO	0,00	0,00	0,00	2.000,00	0,00	0,00	0,00	0,00	0,00
CAP 209500/ 0 - ICT: acquisto hardware	82.000,00	NO	78.852,23	72.095,80	6.756,43	3.147,77	8.552,02	8.552,02	8.552,02	0,00	0,00
CAP 209501/ 0 - ICT: acquisto software	38.000,00	NO	32.491,60	14.420,25	18.071,35	5.508,40	31.092,01	29.571,23	29.571,23	0,00	1.520,78
CAP 209502/ 0 - ICT: acquisto hardware ASIF	6.500,00	NO	5.727,74	5.262,87	464,87	772,26	296,46	296,46	296,46	0,00	0,00
CAP 209503/ 0 - ICT: acquisto hardware gestione associata	7.000,00	NO	5.840,64	5.181,84	658,80	1.159,36	0,00	0,00	0,00	0,00	0,00
CAP 209504/ 0 - ICT: acquisto software ASIF	3.500,00	NO	2.120,91	1.791,62	329,29	1.379,09	197,64	197,64	197,64	0,00	0,00
CAP 209505/ 0 - ICT: acquisto software gestione associata	13.000,00	NO	5.306,68	1.929,72	3.376,96	7.693,32	522,72	0,00	0,00	0,00	522,72
CAP 212501/ 0 - ICT: acquisto hardware polizia locale CIPL	32.000,00	NO	22.940,04	21.493,42	1.446,62	9.059,96	6.481,16	5.993,16	5.993,16	0,00	488,00
CAP 212502/ 0 - ICT: acquisto software polizia locale CIPL	8.000,00	NO	4.552,22	3.087,12	1.465,10	3.447,78	8.896,48	8.672,11	8.672,11	0,00	224,37
CAP 212500/ 0 - Polizia locale: acquisto automezzi	143.491,00	NO	84.795,10	72.834,42	11.960,68	58.695,90	0,00	0,00	0,00	0,00	0,00
CAP 212503/ 0 - Polizia locale: acquisto attrezzature	10.000,00	NO	9.967,40	292,80	9.674,60	32,60	0,00	0,00	0,00	0,00	0,00

RELAZIONE SULLA GESTIONE ALLEGATA AL RENDICONTO DELL'ESERCIZIO FINANZIARIO 2020

DESCRIZIONE CAPITOLO	GESTIONE COMPETENZA						GESTIONE RESIDUI				
	PREVISIONI DEFINITIVE	FPV	IMPEGNI IN COMPETENZA	PAGAMENTI IN COMPETENZA	RESIDUO DA RIPORTARE	ECONOMIE DI SPESA E SPESE CON ESIGIBILITA' FUTURA*	RESIDUI INIZIALI	IMPEGNI A RESIDUI	PAGAMENTI A RESIDUI	RESIDUI DA RIPORTARE	ECONOMIE DI SPESA SU RESIDUI
CAP 212102/ 0 - Polizia locale: realizzazione videosorveglianza	130.000,00	NO	9.440,36	0,00	9.440,36	120.559,64	0,00	0,00	0,00	0,00	0,00
CAP 212102/ 0 - Polizia locale: realizzazione videosorveglianza	2.684,00	SI	0,00	0,00	0,00	2.684,00	0,00	0,00	0,00	0,00	0,00
CAP 212103/ 0 - Polizia locale: realizzazione videosorveglianza sul territorio della Comunità di Valle	114.475,61	NO	7.989,51	7.315,20	674,31	106.486,10	94.252,94	94.252,94	94.252,94	0,00	0,00
CAP 212105/ 0 - Polizia Locale: fibra ottica a servizio videosorveglianza	96.597,58	NO	75.830,70	0,00	75.830,70	20.766,88	0,00	0,00	0,00	0,00	0,00
CAP 206199/ 0 - Intervento messa in sicurezza edificio privato Via San Giovanni fraz. Madrano	75.000,00	NO	8.305,53	0,00	8.305,53	66.694,47	0,00	0,00	0,00	0,00	0,00
CAP 213100/ 0 - Scuole infanzia: interventi straordinari	15.000,00	NO	3.072,64	1.211,97	1.860,67	11.927,36	0,00	0,00	0,00	0,00	0,00
CAP 213102/ 0 - Scuola infanzia Ischia: ristrutturazione	0,00	NO	0,00	0,00	0,00	0,00	358,71	358,71	0,00	358,71	0,00
CAP 214105/ 0 - Scuola elementare Rodari: adeguamento strutturale	133.323,36	NO	48.710,43	46.940,89	1.769,54	84.612,93	286.005,67	221.962,63	212.760,92	9.201,71	64.043,04
CAP 214108/ 0 - Scuola elementare Rodari: manutenzione straordinaria	669.720,90	NO	411.609,10	403.160,68	8.448,42	258.111,80	0,00	0,00	0,00	0,00	0,00
FPV - CAP 213100/ 0 - Scuole infanzia: interventi straordinari	542,49	SI	0,00	0,00	0,00	542,49	0,00	0,00	0,00	0,00	0,00
FPV - CAP 214105/ 0 - Scuola elementare Rodari: adeguamento strutturale	8.396,19	NO	0,00	0,00	0,00	8.396,19	0,00	0,00	0,00	0,00	0,00
CAP 214100/ 0 - Scuole elementari e medie: interventi straordinari	20.709,18	SI	11.146,63	4.060,16	7.086,47	9.562,55	1.080,27	782,55	0,00	782,55	297,72
CAP 214100/ 0 - Scuole elementari e medie: interventi straordinari	255.004,63	NO	208.798,08	175.773,68	33.024,40	46.206,55	6.762,51	6.756,68	2.013,08	4.743,60	5,83
CAP 214123/ 0 - Scuola elementare Canale: adeguamento strutturale	0,00	SI	0,00	0,00	0,00	0,00	91,35	0,00	0,00	0,00	91,35
CAP 214123/ 0 - Scuola elementare Canale: adeguamento strutturale	0,00	NO	0,00	0,00	0,00	0,00	4.903,21	0,00	0,00	0,00	4.903,21
CAP 214125/ 0 - Scuola elementare di Canale - realizzazione tettoia nel piazzale	8.807,14	NO	8.807,14	8.807,14	0,00	0,00	38.604,99	38.422,26	38.422,26	0,00	182,73
CAP 214126/ 0 - Scuola elementare Don Milani: opere di adeguamento ai fini anticendio auditorium (RILEVANTE IVA)	6.676,08	NO	6.675,86	6.675,86	0,00	0,22	7.599,20	7.599,20	6.696,77	902,43	0,00
CAP 214127/ 0 - Scuola elementare Canale: adeguamento antincendio	8.577,54	NO	2.074,00	2.074,00	0,00	6.503,54	0,00	0,00	0,00	0,00	0,00
CAP 215100/ 0 - Scuole medie: interventi straordinari (cessato nel 2017)	0,00	SI	0,00	0,00	0,00	0,00	1.456,71	1.036,52	0,00	1.036,52	420,19

RELAZIONE SULLA GESTIONE ALLEGATA AL RENDICONTO DELL'ESERCIZIO FINANZIARIO 2020

DESCRIZIONE CAPITOLO	GESTIONE COMPETENZA						GESTIONE RESIDUI				
	PREVISIONI DEFINITIVE	FPV	IMPEGNI IN COMPETENZA	PAGAMENTI IN COMPETENZA	RESIDUO DA RIPORTARE	ECONOMIE DI SPESA E SPESE CON ESIGIBILITA' FUTURA*	RESIDUI INIZIALI	IMPEGNI A RESIDUI	PAGAMENTI A RESIDUI	RESIDUI DA RIPORTARE	ECONOMIE DI SPESA SU RESIDUI
CAP 215120/ 0 - Scuole medie Garbari: opere di adeguamento ai fini antincendio	91.713,00	NO	91.712,07	1.331,75	90.380,32	0,93	456,57	456,57	42,97	413,60	0,00
CAP 215121/ 0 - Scuole medie Garbari: progettazione realizzazione nuovi spazi per scuola a indirizzo Montessori e adeguamento antincendio	69.715,75	NO	69.715,75	62.952,03	6.763,72	0,00	0,00	0,00	0,00	0,00	0,00
CAP 215124/ 0 - Scuole medie Garbari realizzazione nuovi spazi a indirizzo Montessori	836.341,27	NO	0,00	0,00	0,00	836.341,27	0,00	0,00	0,00	0,00	0,00
CAP 214700/ 0 - Scuole elementari e medie: trasferimenti per acquisto mobili e attrezzature	88.100,00	NO	48.100,00	48.100,00	0,00	40.000,00	0,00	0,00	0,00	0,00	0,00
FPV - CAP 214100/ 0 - Scuole elementari e medie: interventi straordinari	7.672,81	NO	0,00	0,00	0,00	7.672,81	0,00	0,00	0,00	0,00	0,00
FPV - CAP 215111/ 0 - Scuola media Andreatta: adeguamento L.818/94	2.853,51	SI	0,00	0,00	0,00	2.853,51	0,00	0,00	0,00	0,00	0,00
CAP 218102/ 0 - Realizzazione nuova biblioteca: progettazione e realizzazione	451.599,64	SI	451.599,64	436.837,41	14.762,23	0,00	0,00	0,00	0,00	0,00	0,00
CAP 218102/ 0 - Realizzazione nuova biblioteca: progettazione e realizzazione	1.325.952,86	NO	1.104.791,62	728.515,80	376.275,82	221.161,24	35.071,41	35.071,41	6.895,78	28.175,63	0,00
CAP 218150/ 0 - Realizzazione nuova biblioteca: acquisto mobili	0,00	NO	0,00	0,00	0,00	0,00	12.168,60	12.168,60	12.168,60	0,00	0,00
CAP 218501/ 0 - Acquisto beni culturali e artistici	4.000,00	NO	0,00	0,00	0,00	4.000,00	0,00	0,00	0,00	0,00	0,00
CAP 219100/ 1 - Teatro comunale: interventi straordinari (RILEVANTE IVA)	18.014,80	NO	9.672,16	9.672,16	0,00	8.342,64	2.855,84	2.855,84	2.855,84	0,00	0,00
CAP 219100/ 1 - Teatro comunale: interventi straordinari (RILEVANTE IVA)	0,00	SI	0,00	0,00	0,00	0,00	302,71	302,71	0,00	302,71	0,00
CAP 219700/ 0 - Promozione culturale: trasferimento per attrezzature	29.996,16	NO	24.004,98	22.674,98	1.330,00	5.991,18	2.331,12	2.331,12	2.331,12	0,00	0,00
CAP 219700/ 0 - Promozione culturale: trasferimento per attrezzature	1.304,90	SI	553,82	553,82	0,00	751,08	0,00	0,00	0,00	0,00	0,00
CAP 237700/ 0 - Edifici adibiti al culto: contributo per interventi	2.500,00	SI	2.500,00	2.500,00	0,00	0,00	0,00	0,00	0,00	0,00	0,00
FPV - CAP 218102/ 0 - Realizzazione nuova biblioteca: progettazione e realizzazione	32.902,93	SI	0,00	0,00	0,00	32.902,93	0,00	0,00	0,00	0,00	0,00
FPV - CAP 218150/ 0 - Realizzazione nuova biblioteca: acquisto mobili	420.000,00	NO	0,00	0,00	0,00	420.000,00	0,00	0,00	0,00	0,00	0,00
FPV - CAP 218150/ 0 - Realizzazione nuova biblioteca: acquisto mobili	27.084,91	SI	0,00	0,00	0,00	27.084,91	0,00	0,00	0,00	0,00	0,00
CAP 220100/ 0 - Piscina: interventi straordinari (RILEVANTE IVA)	0,00	SI	0,00	0,00	0,00	0,00	2.038,88	1.087,38	1.087,38	0,00	951,50

RELAZIONE SULLA GESTIONE ALLEGATA AL RENDICONTO DELL'ESERCIZIO FINANZIARIO 2020

DESCRIZIONE CAPITOLO	GESTIONE COMPETENZA						GESTIONE RESIDUI				
	PREVISIONI DEFINITIVE	FPV	IMPEGNI IN COMPETENZA	PAGAMENTI IN COMPETENZA	RESIDUO DA RIPORTARE	ECONOMIE DI SPESA E SPESE CON ESIGIBILITA' FUTURA*	RESIDUI INIZIALI	IMPEGNI A RESIDUI	PAGAMENTI A RESIDUI	RESIDUI DA RIPORTARE	ECONOMIE DI SPESA SU RESIDUI
CAP 220100/ 0 - Piscina: interventi straordinari (RILEVANTE IVA)	26.526,72	NO	14.838,33	14.213,38	624,95	11.688,39	1.257,80	995,77	995,77	0,00	262,03
CAP 220104/ 0 - Piscina: adeguamento strutturale (RILEVANTE IVA)	42.584,20	NO	18.035,21	18.035,21	0,00	24.548,99	0,00	0,00	0,00	0,00	0,00
CAP 220500/ 0 - Piscina: acquisto attrezzature (RILEVANTE IVA)	5.000,00	NO	0,00	0,00	0,00	5.000,00	0,00	0,00	0,00	0,00	0,00
CAP 221101/ 0 - Impianti sportivi: interventi straordinari	6.905,20	NO	4.786,67	4.786,67	0,00	2.118,53	0,00	0,00	0,00	0,00	0,00
CAP 221101/ 0 - Impianti sportivi: interventi straordinari	0,00	SI	0,00	0,00	0,00	0,00	1.528,43	1.038,89	0,00	1.038,89	489,54
CAP 221104/ 0 - Centro sportivo Costa: campo da calcio e stadio ghiaccio interventi straordinari (RILEVANTE IVA)	55.447,10	NO	35.953,39	28.441,85	7.511,54	19.493,71	9.608,52	6.066,28	6.066,28	0,00	3.542,24
CAP 221105/ 0 - Centro sportivo Costa: stadio ghiaccio adeguamento strutturale (RILEVANTE IVA)	0,00	NO	0,00	0,00	0,00	0,00	54.321,40	52.821,39	52.821,39	0,00	1.500,01
CAP 221106/ 0 - Centro sportivo Costa: stadio ghiaccio opere di adeguamento impianto elettrico (RILEVANTE IVA)	0,00	NO	0,00	0,00	0,00	0,00	46.396,05	45.665,75	45.665,75	0,00	730,30
CAP 221107/ 0 - Centro sportivo Costa: stadio ghiaccio opere di adeguamento antincendio (RILEVANTE IVA)	64.484,78	NO	56.334,43	0,00	56.334,43	8.150,35	0,00	0,00	0,00	0,00	0,00
CAP 221109/ 0 - Pista da slittino in Panarotta	286.312,99	NO	131.570,20	128.611,49	2.958,71	154.742,79	0,00	0,00	0,00	0,00	0,00
CAP 221110/ 0 - Ski Weg	5.741,14	NO	5.740,99	5.740,99	0,00	0,15	0,00	0,00	0,00	0,00	0,00
CAP 221122/ 0 - Bocciodromo: interventi straordinari (RILEVANTE IVA)	6.093,90	SI	6.093,90	6.093,90	0,00	0,00	0,00	0,00	0,00	0,00	0,00
CAP 221127/ 0 - Acquisizione a titolo gratuito immobili sport e tempo libero	205.000,00	NO	0,00	0,00	0,00	205.000,00	0,00	0,00	0,00	0,00	0,00
CAP 221501/ 0 - Centro sportivo Costa e stadio ghiaccio: acquisto attrezzature (RILEVANTE IVA)	35.000,00	NO	29.341,00	19.459,00	9.882,00	5.659,00	0,00	0,00	0,00	0,00	0,00
CAP 221503/ 0 - Impianti sportivi: acquisto attrezzature	5.000,00	NO	1.263,92	1.263,92	0,00	3.736,08	0,00	0,00	0,00	0,00	0,00
CAP 223100/ 0 - Pontili: interventi straordinari	25.000,00	NO	1.649,39	610,00	1.039,39	23.350,61	0,00	0,00	0,00	0,00	0,00
CAP 223105/ 0 - Centro nautico comunale San Cristoforo: interventi straordinari (RILEVANTE IVA)	39.950,79	NO	39.949,70	38.831,34	1.118,36	1,09	0,00	0,00	0,00	0,00	0,00
CAP 223106/ 0 - Centro nautico comunale San Cristoforo: ristrutturazione e ampliamento (RILEVANTE IVA)	10.596,31	NO	826,55	0,00	826,55	9.769,76	0,00	0,00	0,00	0,00	0,00
CAP 223109/ 0 - Riqualificazione delle spiagge dei laghi di Caldonazzo e Levico	7.010,12	SI	7.010,12	7.010,12	0,00	0,00	23.253,47	23.253,47	23.253,47	0,00	0,00
CAP 223109/ 0 - Riqualificazione delle spiagge dei laghi di Caldonazzo e Levico	89.040,88	NO	89.040,43	23.760,79	65.279,64	0,45	0,00	0,00	0,00	0,00	0,00
CAP 223110/ 0 - Valcanover: progettazione realizzazione bagni a servizio della spiaggia e modifica spazi	2.702,09	NO	0,00	0,00	0,00	2.702,09	0,00	0,00	0,00	0,00	0,00

RELAZIONE SULLA GESTIONE ALLEGATA AL RENDICONTO DELL'ESERCIZIO FINANZIARIO 2020

DESCRIZIONE CAPITOLO	GESTIONE COMPETENZA						GESTIONE RESIDUI				
	PREVISIONI DEFINITIVE	FPV	IMPEGNI IN COMPETENZA	PAGAMENTI IN COMPETENZA	RESIDUO DA RIPORTARE	ECONOMIE DI SPESA E SPESE CON ESIGIBILITA' FUTURA*	RESIDUI INIZIALI	IMPEGNI A RESIDUI	PAGAMENTI A RESIDUI	RESIDUI DA RIPORTARE	ECONOMIE DI SPESA SU RESIDUI
CAP 233106/ 0 - Parchi, giardini e spiagge: interventi straordinari	17.465,52	SI	17.465,52	17.465,52	0,00	0,00	0,00	0,00	0,00	0,00	0,00
CAP 233106/ 0 - Parchi, giardini e spiagge: interventi straordinari	118.846,21	NO	99.435,41	80.094,85	19.340,56	19.410,80	32.873,82	32.873,82	32.873,82	0,00	0,00
CAP 233111/ 0 - Nogare: realizzazione parco giochi	0,00	SI	0,00	0,00	0,00	0,00	151,07	151,07	0,00	151,07	0,00
CAP 233151/ 0 - Susa: nuovo parco	69.970,00	NO	67.776,46	63.728,92	4.047,54	2.193,54	0,00	0,00	0,00	0,00	0,00
CAP 222700/ 0 - Promozione sportiva: trasferimenti per immobili e attrezzature	6.724,92	NO	6.461,21	6.461,21	0,00	263,71	0,00	0,00	0,00	0,00	0,00
CAP 222713/ 0 - Promozione sportiva: trasferimenti per ristrutturazione campo da calcio di Ischia	50.000,00	NO	0,00	0,00	0,00	50.000,00	0,00	0,00	0,00	0,00	0,00
FPV - CAP 221101/ 0 - Impianti sportivi: interventi straordinari	5.094,80	NO	0,00	0,00	0,00	5.094,80	0,00	0,00	0,00	0,00	0,00
FPV - CAP 221113/ 0 - Impianto sportivo Viale Dante: sistemazioni esterne su Via Petrarca	4.881,35	SI	0,00	0,00	0,00	4.881,35	0,00	0,00	0,00	0,00	0,00
FPV - CAP 222700/ 1 - Promozione sportiva: trasferimenti per immobili e attrezzature ISP	5.000,00	SI	0,00	0,00	0,00	5.000,00	0,00	0,00	0,00	0,00	0,00
FPV - CAP 222700/ 1 - Promozione sportiva: trasferimenti per immobili e attrezzature ISP	3.275,08	NO	0,00	0,00	0,00	3.275,08	0,00	0,00	0,00	0,00	0,00
FPV - CAP 223106/ 0 - Centro nautico comunale San Cristoforo: ristrutturazione e ampliamento (RILEVANTE IVA)	489.403,69	NO	0,00	0,00	0,00	489.403,69	0,00	0,00	0,00	0,00	0,00
CAP 235106/ 0 - Centro Giovani: interventi straordinari	13.000,00	NO	6.474,31	6.364,53	109,78	6.525,69	0,00	0,00	0,00	0,00	0,00
CAP 223501/ 0 - Servizi turistici: acquisto attrezzature (RILEVANTE IVA)	0,00	SI	0,00	0,00	0,00	0,00	68.640,00	68.640,00	0,00	68.640,00	0,00
CAP 225115/ 0 - Arredo urbano, riqualificazione piazze ed aree pedonali	16.800,00	NO	16.800,00	16.800,00	0,00	0,00	297,82	125,52	125,52	0,00	172,30
CAP 228605/ 0 - Urbanistica: consulenze e collaborazioni esterne	10.000,00	NO	0,00	0,00	0,00	10.000,00	0,00	0,00	0,00	0,00	0,00
FPV - CAP 228605/ 0 - Urbanistica: consulenze e collaborazioni esterne	4.466,49	SI	0,00	0,00	0,00	4.466,49	0,00	0,00	0,00	0,00	0,00
CAP 228700/ 0 - Restituzione contributo costruzione titoli edilizi	37.000,00	NO	6.568,44	6.568,44	0,00	30.431,56	0,00	0,00	0,00	0,00	0,00
CAP 228703/ 0 - Agevolazione per acquisto prima abitazione	121.000,00	NO	94.868,15	94.868,15	0,00	26.131,85	0,00	0,00	0,00	0,00	0,00
CAP 225703/ 0 - Centro storico: contributi piano colore	2.594,63	NO	2.594,37	0,00	2.594,37	0,26	369,06	369,06	0,00	369,06	0,00
FPV - CAP 225703/ 0 - Centro storico: contributi piano colore	23.371,84	SI	0,00	0,00	0,00	23.371,84	0,00	0,00	0,00	0,00	0,00

RELAZIONE SULLA GESTIONE ALLEGATA AL RENDICONTO DELL'ESERCIZIO FINANZIARIO 2020

DESCRIZIONE CAPITOLO	GESTIONE COMPETENZA						GESTIONE RESIDUI				
	PREVISIONI DEFINITIVE	FPV	IMPEGNI IN COMPETENZA	PAGAMENTI IN COMPETENZA	RESIDUO DA RIPORTARE	ECONOMIE DI SPESA E SPESE CON ESIGIBILITA' FUTURA*	RESIDUI INIZIALI	IMPEGNI A RESIDUI	PAGAMENTI A RESIDUI	RESIDUI DA RIPORTARE	ECONOMIE DI SPESA SU RESIDUI
CAP 233801/ 0 - Contributo agli investimenti per Rete di Riserve "Fiume Brenta"	1,75	NO	0,00	0,00	0,00	1,75	0,00	0,00	0,00	0,00	0,00
FPV - CAP 233801/ 0 - Contributo agli investimenti per Rete di Riserve "Fiume Brenta"	18.594,77	NO	0,00	0,00	0,00	18.594,77	0,00	0,00	0,00	0,00	0,00
CAP 230100/ 0 - Idranti e fontane	10.000,00	NO	8.103,57	0,00	8.103,57	1.896,43	11.463,45	11.463,44	11.463,44	0,00	0,01
CAP 231132/ 0 - Canzolino zona Pianezze: realizzazione fognatura (RILEVANTE IVA)	0,00	SI	0,00	0,00	0,00	0,00	994,70	994,70	0,00	994,70	0,00
FPV - CAP 231104/ 0 - Realizzazioni fognature comunali (impegni ante 1993) (RILEVANTE IVA)	6.111,12	SI	0,00	0,00	0,00	6.111,12	0,00	0,00	0,00	0,00	0,00
FPV - CAP 231107/ 0 - Fognatura a servizio Frazione di Nogare (RILEVANTE IVA)	678,01	SI	0,00	0,00	0,00	678,01	0,00	0,00	0,00	0,00	0,00
FPV - CAP 231109/ 0 - Fognatura Susa-Masi Alti Castagne: supero spesa compl. (RILEVANTE IVA)	41.752,44	SI	0,00	0,00	0,00	41.752,44	0,00	0,00	0,00	0,00	0,00
FPV - CAP 231116/ 0 - Fognatura Madrano Canzolino e Cire (RILEVANTE IVA)	3.709,21	SI	0,00	0,00	0,00	3.709,21	0,00	0,00	0,00	0,00	0,00
FPV - CAP 231125/ 0 - Fognatura Buss Guarda (RILEVANTE IVA)	54,48	SI	0,00	0,00	0,00	54,48	0,00	0,00	0,00	0,00	0,00
FPV - CAP 231128/ 0 - Fognatura S. Caterina (RILEVANTE IVA)	351,01	SI	0,00	0,00	0,00	351,01	0,00	0,00	0,00	0,00	0,00
CAP 255103/ 0 - Ciclostazione elettrica - bike sharing e colonnine per ricarica biciclette	0,00	NO	0,00	0,00	0,00	0,00	3.294,00	3.294,00	3.294,00	0,00	0,00
CAP 255104/ 0 - Colonnine elettriche aggiusta-bici con ricarica per e-bike	2.000,00	NO	2.000,00	2.000,00	0,00	0,00	0,00	0,00	0,00	0,00	0,00
CAP 255900/ 0 - Corresponsione del contributo per incentivazione mobilità sostenibile casa- lavoro (bonus acquisto biciclette)	85.975,05	NO	81.418,50	81.418,50	0,00	4.556,55	0,00	0,00	0,00	0,00	0,00
FPV - CAP 255900/ 0 - Corresponsione del contributo per incentivazione mobilità sostenibile casa- lavoro (bonus acquisto biciclette)	9.024,95	NO	0,00	0,00	0,00	9.024,95	0,00	0,00	0,00	0,00	0,00
CAP 225100/ 9 - Valcanover: allargamento strada accesso per Santa Caterina	5.071,35	NO	5.070,64	5.070,64	0,00	0,71	5.793,09	5.566,19	5.566,19	0,00	226,90
CAP 225100/ 10 - Via dell'Angi: allargamento nel tratto dell'abitato di Canale	0,00	SI	0,00	0,00	0,00	0,00	125.799,51	125.799,51	0,00	125.799,51	0,00
CAP 225100/ 11 - Costasavina: completamento marciapiede	0,00	SI	0,00	0,00	0,00	0,00	868,35	868,35	0,00	868,35	0,00
CAP 225100/ 16 - S. Cristoforo: nuovo marciapiede	76.097,00	NO	8.800,00	8.800,00	0,00	67.297,00	0,00	0,00	0,00	0,00	0,00
CAP 225100/ 18 - Parcheggio Madrano: realizzazione	0,00	SI	0,00	0,00	0,00	0,00	507,86	0,00	0,00	0,00	507,86

RELAZIONE SULLA GESTIONE ALLEGATA AL RENDICONTO DELL'ESERCIZIO FINANZIARIO 2020

DESCRIZIONE CAPITOLO	GESTIONE COMPETENZA						GESTIONE RESIDUI				
	PREVISIONI DEFINITIVE	FPV	IMPEGNI IN COMPETENZA	PAGAMENTI IN COMPETENZA	RESIDUO DA RIPORTARE	ECONOMIE DI SPESA E SPESE CON ESIGIBILITA' FUTURA*	RESIDUI INIZIALI	IMPEGNI A RESIDUI	PAGAMENTI A RESIDUI	RESIDUI DA RIPORTARE	ECONOMIE DI SPESA SU RESIDUI
CAP 225100/ 23 - Parcheggio Via Luigi Senesi (ex Via S. Pietro)	195.566,69	NO	93.536,91	0,00	93.536,91	102.029,78	9.444,10	9.444,10	4.157,76	5.286,34	0,00
CAP 225100/ 31 - Serso: realizzazione marciapiede accesso alla frazione	0,00	SI	0,00	0,00	0,00	0,00	3.447,76	2.245,96	2.245,96	0,00	1.201,80
CAP 225100/ 35 - Via Regensburger: realizzazione nuovo marciapiede e ciclabile	0,00	SI	0,00	0,00	0,00	0,00	1.343,14	266,41	266,41	0,00	1.076,73
CAP 225100/ 36 - Parcheggio interrato Via San Pietro: interventi di completamento (RILEVANTE IVA)	0,00	NO	0,00	0,00	0,00	0,00	11.295,91	10.400,33	10.400,33	0,00	895,58
CAP 225100/ 39 - Raccordo pista ciclabile con Viale Dante	49.583,00	NO	22.803,21	21.434,32	1.368,89	26.779,79	0,00	0,00	0,00	0,00	0,00
CAP 225100/ 40 - Collegamento ciclopedonale con Baselga di Pinè - località Volpare - Canezza	18.576,20	NO	18.420,38	0,00	18.420,38	155,82	0,00	0,00	0,00	0,00	0,00
CAP 225100/ 42 - Nuova rotatoria centro commerciale Ponte Regio	30,00	NO	0,00	0,00	0,00	30,00	0,00	0,00	0,00	0,00	0,00
CAP 225100/ 46 - Manutenzione straordinaria immobili parcheggio interrato e aree esterne site tra via Tegazzo e Via San Pietro (RILEVANTE IVA)	0,00	NO	0,00	0,00	0,00	0,00	7.864,75	7.864,75	7.864,75	0,00	0,00
CAP 225100/ 99 - Acquisizione opere a scomputo derivanti da convenzioni urbanistiche su viabilità	292.976,01	NO	55.120,45	55.120,45	0,00	237.855,56	17.556,19	17.556,19	17.556,19	0,00	0,00
CAP 225103/ 0 - Ischia: realizzazione parcheggio	0,00	SI	0,00	0,00	0,00	0,00	13.430,00	13.430,00	0,00	13.430,00	0,00
CAP 225105/ 0 - Rotatoria Viale dell'Industria - Via Regensburger	48.981,85	SI	28.711,37	27.937,02	774,35	20.270,48	0,00	0,00	0,00	0,00	0,00
CAP 225105/ 0 - Rotatoria Viale dell'Industria - Via Regensburger	0,50	NO	0,00	0,00	0,00	0,50	0,00	0,00	0,00	0,00	0,00
CAP 225111/ 0 - Strada Susa - S. Vito: sistemazione tratto	0,00	SI	0,00	0,00	0,00	0,00	1.284,66	1.284,66	0,00	1.284,66	0,00
CAP 225117/ 0 - Interventi su viabilità e marciapiedi	0,00	SI	0,00	0,00	0,00	0,00	19.209,06	19.209,06	19.209,06	0,00	0,00
CAP 225117/ 0 - Interventi su viabilità e marciapiedi	170.215,96	NO	57.587,37	18.588,65	38.998,72	112.628,59	200.741,69	199.169,33	195.099,27	4.070,06	1.572,36
CAP 225125/ 0 - Via Rosmini: manutenzioni opere strutturali sovrappasso	0,34	NO	0,00	0,00	0,00	0,34	0,00	0,00	0,00	0,00	0,00
CAP 225130/ 0 - Via Dolomiti marciapiedi: realizzazione	0,00	SI	0,00	0,00	0,00	0,00	4.559,21	4.559,21	0,00	4.559,21	0,00
CAP 225155/ 0 - Marciapiede Viale Dante: rifacimento assetto viario	0,00	SI	0,00	0,00	0,00	0,00	962,25	962,25	0,00	962,25	0,00
CAP 225160/ 0 - Costasavina: realizzazione marciapiede	0,00	SI	0,00	0,00	0,00	0,00	8,19	8,19	0,00	8,19	0,00
CAP 225166/ 0 - Acquisti e permuta realita per interventi sulla viabilità	800,00	NO	0,00	0,00	0,00	800,00	0,00	0,00	0,00	0,00	0,00
CAP 225171/ 0 - Pista ciclabile su Viale Venezia	0,00	NO	0,00	0,00	0,00	0,00	2.522,29	1.101,73	1.101,73	0,00	1.420,56
CAP 225188/ 0 - Via dei Canopi: realizzazione parcheggio interrato (RILEVANTE IVA)	998.801,21	NO	831.799,68	802.656,18	29.143,50	167.001,53	214.164,78	214.164,78	54.089,74	160.075,04	0,00

RELAZIONE SULLA GESTIONE ALLEGATA AL RENDICONTO DELL'ESERCIZIO FINANZIARIO 2020

CODIFICA CAPITOLO	DESCRIZIONE CAPITOLO	GESTIONE COMPETENZA						GESTIONE RESIDUI				
		PREVISIONI DEFINITIVE	FPV	IMPEGNI IN COMPETENZA	PAGAMENTI IN COMPETENZA	RESIDUO DA RIPORTARE	ECONOMIE DI SPESA E SPESE CON ESIGIBILITA' FUTURA*	RESIDUI INIZIALI	IMPEGNI A RESIDUI	PAGAMENTI A RESIDUI	RESIDUI DA RIPORTARE	ECONOMIE DI SPESA SU RESIDUI
10052.02.22518900	CAP 225189/ 0 - Prevenzione urgente e somma urgenza per ripristino e messa in sicurezza viabilità	337.483,63	NO	213.595,29	126.137,76	87.457,53	123.888,34	159.293,53	149.068,39	124.852,59	24.215,80	10.225,14
10052.02.22518900	CAP 225189/ 0 - Prevenzione urgente e somma urgenza per ripristino e messa in sicurezza viabilità	145.867,47	SI	114.879,44	111.196,72	3.682,72	30.988,03	63.745,77	63.745,77	4.463,27	59.282,50	0,00
10052.02.22519500	CAP 225195/ 0 - Madrano: piazzole interscambio Via della Cagnana	5.768,40	NO	5.767,82	0,00	5.767,82	0,58	0,00	0,00	0,00	0,00	0,00
10052.02.22610000	CAP 226100/ 0 - Illuminazione pubblica: interventi minori di modifica e potenziamento impianti	32.887,17	NO	24.974,66	0,00	24.974,66	7.912,51	17.112,83	17.112,83	17.112,83	0,00	0,00
10052.02.22610600	CAP 226106/ 0 - Illuminazione pubblica: piano degli investimenti	30.000,00	SI	0,00	0,00	0,00	30.000,00	73.793,53	73.793,53	73.793,53	0,00	0,00
10052.02.22610600	CAP 226106/ 0 - Illuminazione pubblica: piano degli investimenti	110.000,81	NO	92.246,72	0,00	92.246,72	17.754,09	0,00	0,00	0,00	0,00	0,00
10052.02.22610700	CAP 226107/ 0 - Illuminazione pubblica: interventi di efficientamento energetico e sviluppo territoriale sostenibile	130.000,00	NO	127.968,34	117.169,88	10.798,46	2.031,66	0,00	0,00	0,00	0,00	0,00
10052.02.25510000	CAP 255100/ 0 - Colonnine elettriche per ricarica autovetture	15.453,11	NO	15.453,11	14.558,59	894,52	0,00	3.044,89	3.044,89	3.044,89	0,00	0,00
10052.05.22510092	FPV - CAP 225100/ 42 - Nuova rotatoria centro commerciale Ponte Regio	2.976,10	NO	0,00	0,00	0,00	2.976,10	0,00	0,00	0,00	0,00	0,00
10052.05.22510450	FPV - CAP 225104/ 0 - Ponte di Serio	740,48	SI	0,00	0,00	0,00	740,48	0,00	0,00	0,00	0,00	0,00
10052.05.22510950	FPV - CAP 225109/ 0 - Marciapiede Via Spolverine - Via Lagorai: supero di spesa	15.040,24	SI	0,00	0,00	0,00	15.040,24	0,00	0,00	0,00	0,00	0,00
10052.05.22511750	FPV - CAP 225117/ 0 - Interventi su viabilità e marciapiedi	200.000,00	NO	0,00	0,00	0,00	200.000,00	0,00	0,00	0,00	0,00	0,00
10052.05.22512550	FPV - CAP 225125/ 0 - Via Rosmini: manutenzioni opere strutturali sovrappasso	21.497,66	NO	0,00	0,00	0,00	21.497,66	0,00	0,00	0,00	0,00	0,00
10052.05.22513150	FPV - CAP 225131/ 0 - S. Cristoforo - Via Darsene: completamento marciapiede	4.180,09	SI	0,00	0,00	0,00	4.180,09	0,00	0,00	0,00	0,00	0,00
10052.05.22518950	FPV - CAP 225189/ 0 - Prevenzione urgente e somma urgenza per ripristino e messa in sicurezza viabilità	352.516,37	NO	0,00	0,00	0,00	352.516,37	0,00	0,00	0,00	0,00	0,00
10052.05.22519050	FPV - CAP 225190/ 0 - Viale Industria-Viale Dante: realizzazione rotatoria	26.322,95	SI	0,00	0,00	0,00	26.322,95	0,00	0,00	0,00	0,00	0,00
10052.05.22519550	FPV - CAP 225195/ 0 - Madrano: piazzole interscambio Via della Cagnana	6.702,60	NO	0,00	0,00	0,00	6.702,60	0,00	0,00	0,00	0,00	0,00
10052.05.22610750	FPV - CAP 226107/ 0 - Illuminazione pubblica: interventi di efficientamento energetico	64.970,00	NO	0,00	0,00	0,00	64.970,00	0,00	0,00	0,00	0,00	0,00
11012.02.20610500	CAP 206105/ 0 - Centro Servizi: manutenzione straordinaria caserma vigili del fuoco volontari	0,00	SI	0,00	0,00	0,00	0,00	2.841,51	2.040,00	2.040,00	0,00	801,51
11012.02.20610500	CAP 206105/ 0 - Centro Servizi: manutenzione straordinaria caserma vigili del fuoco volontari	0,64	NO	0,00	0,00	0,00	0,64	39.844,95	39.791,74	39.246,20	545,54	53,21
11012.03.23070000	CAP 230700/ 0 - Corpo Vigili del Fuoco Volontari: trasferimento per acquisto attrezzature	88.815,55	NO	83.897,74	83.897,74	0,00	4.917,81	30.732,59	30.732,59	30.732,59	0,00	0,00

RELAZIONE SULLA GESTIONE ALLEGATA AL RENDICONTO DELL'ESERCIZIO FINANZIARIO 2020

DESCRIZIONE CAPITOLO	GESTIONE COMPETENZA						GESTIONE RESIDUI				
	PREVISIONI DEFINITIVE	FPV	IMPEGNI IN COMPETENZA	PAGAMENTI IN COMPETENZA	RESIDUO DA RIPORTARE	ECONOMIE DI SPESA E SPESE CON ESIGIBILITA' FUTURA*	RESIDUI INIZIALI	IMPEGNI A RESIDUI	PAGAMENTI A RESIDUI	RESIDUI DA RIPORTARE	ECONOMIE DI SPESA SU RESIDUI
CAP 234100/ 0 - Asilo nido: interventi straordinari	10.000,00	NO	2.818,20	2.818,20	0,00	7.181,80	0,00	0,00	0,00	0,00	0,00
CAP 234100/ 0 - Asilo nido: interventi straordinari	0,00	SI	0,00	0,00	0,00	0,00	514,46	351,28	0,00	351,28	163,18
CAP 234103/ 0 - Asilo Nido Il Bucaneve: opere di adeguamento ai fini antincendio	5.065,61	NO	0,00	0,00	0,00	5.065,61	0,00	0,00	0,00	0,00	0,00
FPV - CAP 234100/ 0 - Asilo nido: interventi straordinari	210,97	SI	0,00	0,00	0,00	210,97	0,00	0,00	0,00	0,00	0,00
CAP 235103/ 0 - Vigalzano: ristrutturazione Maso Martini	9.382,50	NO	0,00	0,00	0,00	9.382,50	95.925,25	13.511,50	13.511,50	0,00	82.413,75
CAP 235503/ 0 - Attività sociali: acquisto attrezzature	3.000,00	NO	0,00	0,00	0,00	3.000,00	0,00	0,00	0,00	0,00	0,00
CAP 238103/ 0 - Cimiteri: interventi straordinari	84.766,94	NO	0,00	0,00	0,00	84.766,94	0,00	0,00	0,00	0,00	0,00
CAP 238103/ 0 - Cimiteri: interventi straordinari	0,00	SI	0,00	0,00	0,00	0,00	1.631,78	39,02	39,02	0,00	1.592,76
CAP 252100/ 0 - Infrastrutturazione territorio	21.839,58	NO	1.776,32	1.776,32	0,00	20.063,26	3.306,20	3.306,20	3.306,20	0,00	0,00
FPV - CAP 252100/ 0 - Infrastrutturazione territorio	1.679,06	SI	0,00	0,00	0,00	1.679,06	0,00	0,00	0,00	0,00	0,00
CAP 245700/ 0 - Trasferimenti per miglioramento fondiario	34.000,00	NO	15.420,80	7.710,40	7.710,40	18.579,20	0,00	0,00	0,00	0,00	0,00
CAP 245701/ 0 - Agricoltura: trasferimenti per recupero aree incolte	10.361,00	SI	2.313,00	2.313,00	0,00	8.048,00	0,00	0,00	0,00	0,00	0,00
CAP 245701/ 0 - Agricoltura: trasferimenti per recupero aree incolte	32.280,00	NO	2.839,00	2.839,00	0,00	29.441,00	0,00	0,00	0,00	0,00	0,00
FPV - CAP 245701/ 0 - Agricoltura: trasferimenti per recupero aree incolte	9.150,00	NO	0,00	0,00	0,00	9.150,00	0,00	0,00	0,00	0,00	0,00
CAP 249100/ 0 - Via Dolomiti: spostamento cabina elettrica	32.500,00	SI	32.500,00	0,00	32.500,00	0,00	0,00	0,00	0,00	0,00	0,00
FPV - CAP 249100/ 0 - Via Dolomiti: spostamento cabina elettrica	43.828,43	SI	0,00	0,00	0,00	43.828,43	0,00	0,00	0,00	0,00	0,00
CAP 206144/ 0 - Accantonamento da alienazioni immobiliari	700,00	NO	0,00	0,00	0,00	700,00	0,00	0,00	0,00	0,00	0,00
TOTALE SPESE DI INVESTIMENTO 2020	11.989.386,69		6.167.989,77	4.744.076,68	1.423.913,09	5.821.396,92	5.818.913,64	5.550.765,88	1.483.411,18	4.067.354,70	268.147,76

RELAZIONE SULLA GESTIONE ALLEGATA AL RENDICONTO DELL'ESERCIZIO FINANZIARIO 2020
2.2 SPESE DI INVESTIMENTO SUDDIVISE PER PROVENIENZA E PER FONTE DI FINANZIAMENTO

PROVENIENZA	DESCRIZIONE CAPITOLO	ASSESTATO	IMPEGNATO	COP FPV	FPV	AVANZO	CONTR CONC	QUOTA EX FIM	BUDGET	CANONI AGGIUNTIVI	CONSORZI BIM	CONTRIBUTI CDV	ALTRI CONTRIBUTI PAT	CONTRIBUTI GSE	BENI DEMANIALI	ALTRE ENTRATE	RIMBORSI DA COMUNI	OPERAZIONI IMMOBILIARI
Risorse da reimputazione	CAP 206113/ 0 - Centro Servizi: nuovi spazi per le sedi di Trentino Emergenza - 118 e Croce Rossa Italiana	6.470,88	6.470,88	SI	6.470,88	0,00	0,00	0,00	0,00	0,00	0,00	0,00	0,00	0,00	0,00	0,00	0,00	0,00
Risorse da reimputazione	CAP 206114/ 0 - Centro Servizi: sistemazione piazzali in seguito ai nuovi spazi realizzati	69.970,00	69.970,00	SI	69.970,00	0,00	0,00	0,00	0,00	0,00	0,00	0,00	0,00	0,00	0,00	0,00	0,00	0,00
Risorse di competenza	CAP 206141/ 0 - Acquisizione di aree da convenzioni urbanistiche	206.120,00	126.120,00	NO	0,00	0,00	0,00	0,00	0,00	0,00	0,00	0,00	0,00	0,00	0,00	0,00	0,00	126.120,00
Risorse di competenza	CAP 206143/ 0 - Acquisizione di aree da convenzioni urbanistiche (altre operazioni)	137.371,75	137.371,75	NO	0,00	0,00	0,00	0,00	0,00	0,00	0,00	0,00	0,00	0,00	0,00	0,00	0,00	137.371,75
Risorse di competenza	CAP 206502/ 0 - DPGT: acquisto e manutenzione straordinaria mobili	2.000,00	0,00	NO	0,00	0,00	0,00	0,00	0,00	0,00	0,00	0,00	0,00	0,00	0,00	0,00	0,00	0,00
Risorse di competenza	CAP 206504/ 0 - DPGT: acquisto e manutenzione straordinaria attrezzature	2.000,00	0,00	NO	0,00	0,00	0,00	0,00	0,00	0,00	0,00	0,00	0,00	0,00	0,00	0,00	0,00	0,00
Risorse di competenza	FPV - CAP 206110/ 0 - Restauro palazzo Garbari	3.104,99	0,00	NO	0,00	0,00	0,00	0,00	0,00	0,00	0,00	0,00	0,00	0,00	0,00	0,00	0,00	0,00
Risorse di competenza	CAP 206103/ 0 - Edifici comunali: interventi straordinari	79.235,17	52.366,83	NO	0,00	10.000,00	0,00	0,00	32.366,83	0,00	10.000,00	0,00	0,00	0,00	0,00	0,00	0,00	0,00
Risorse di competenza	CAP 206103/ 1 - Edifici comunali: interventi straordinari (RILEVANTE IVA)	33.331,62	20.470,93	NO	0,00	994,80	0,00	0,00	19.476,13	0,00	0,00	0,00	0,00	0,00	0,00	0,00	0,00	0,00
Risorse di competenza	CAP 206103/ 2 - Centro servizi: adeguamento impianto secondario per allaccio teleriscaldamento	0,62	0,00	NO	0,00	0,00	0,00	0,00	0,00	0,00	0,00	0,00	0,00	0,00	0,00	0,00	0,00	0,00
Risorse di competenza	CAP 206103/ 3 - Centro servizi: adeguamento impianto secondario per allaccio teleriscaldamento (RILEVANTE IVA)	0,62	0,00	NO	0,00	0,00	0,00	0,00	0,00	0,00	0,00	0,00	0,00	0,00	0,00	0,00	0,00	0,00
Risorse di competenza	CAP 206103/ 4 - Ex Filanda: realizzazione nuovo impianto di rilevazione incendi	44.710,00	0,00	NO	0,00	0,00	0,00	0,00	0,00	0,00	0,00	0,00	0,00	0,00	0,00	0,00	0,00	0,00
Risorse di competenza	CAP 206103/ 5 - Edifici comunali: manutenzione straordinaria presidi antincendio	15.976,18	0,00	NO	0,00	0,00	0,00	0,00	0,00	0,00	0,00	0,00	0,00	0,00	0,00	0,00	0,00	0,00
Risorse di competenza	CAP 206150/ 0 - Capitegli ed edicole votive: manutenzione straordinaria	46.338,03	2.827,96	NO	0,00	0,00	0,00	2.827,96	0,00	0,00	0,00	0,00	0,00	0,00	0,00	0,00	0,00	0,00
Risorse di competenza	CAP 206151/ 0 - Manutenzione straordinaria Croce su strada per Roncogno	14.140,00	13.378,92	NO	0,00	0,00	0,00	0,00	0,00	13.378,92	0,00	0,00	0,00	0,00	0,00	0,00	0,00	0,00
Risorse di competenza	CAP 206153/ 0 - Manutenzione straordinaria su beni di terzi (demolizione muro su demanio PAT p.ed. 2292 C.C. Pergine) - NON USARE	8.000,00	4.636,00	NO	0,00	0,00	0,00	0,00	0,00	4.636,00	0,00	0,00	0,00	0,00	0,00	0,00	0,00	0,00
Risorse di competenza	CAP 207501/ 0 - DLPP: acquisto e manutenzione straordinaria mezzi di trasporto	64.638,73	63.551,06	NO	0,00	0,00	0,00	0,00	0,00	1.612,33	59.638,73	0,00	0,00	0,00	0,00	2.300,00	0,00	0,00
Risorse di competenza	CAP 207502/ 0 - DLPP: acquisto e manutenzione straordinaria mobili	4.000,00	0,00	NO	0,00	0,00	0,00	0,00	0,00	0,00	0,00	0,00	0,00	0,00	0,00	0,00	0,00	0,00
Risorse di competenza	CAP 207503/ 0 - DLPP: acquisto e manutenzione straordinaria attrezzature	31.000,00	30.640,32	NO	0,00	0,00	0,00	0,00	0,00	730,32	29.910,00	0,00	0,00	0,00	0,00	0,00	0,00	0,00

RELAZIONE SULLA GESTIONE ALLEGATA AL RENDICONTO DELL'ESERCIZIO FINANZIARIO 2020

PROVENIENZA	DESCRIZIONE CAPITOLO	ASSESTATO	IMPEGNATO	COP FPV	FPV	AVANZO	CONTR CONC	QUOTA EX FIM	BUDGET	CANONI AGGIUNTIVI	CONSORZI BIM	CONTRIBUTI CDV	ALTRI CONTRIBUTI PAT	CONTRIBUTI GSE	BENI DEMANIALI	ALTRE ENTRATE	RIMBORSI DA COMUNI	OPERAZIONI IMMOBILIARI
Risorse di competenza	CAP 207504/ 0 - DLPP: acquisto e manutenzione straordinaria mezzi di trasporto elettrici	65.526,00	65.526,00	NO	0,00	0,00	0,00	0,00	0,00	0,00	65.526,00	0,00	0,00	0,00	0,00	0,00	0,00	0,00
Risorse di competenza	CAP 209600/ 0 - Studi e progettazioni preliminari opere pubbliche NON USARE/DM-MT	6.253,92	6.253,92	NO	0,00	0,00	0,00	0,00	0,00	6.253,92	0,00	0,00	0,00	0,00	0,00	0,00	0,00	0,00
Risorse di competenza	FPV - CAP 206103/ 0 - Edifici comunali: interventi straordinari	2.203,73	0,00	NO	0,00	0,00	0,00	0,00	0,00	0,00	0,00	0,00	0,00	0,00	0,00	0,00	0,00	0,00
Risorse di competenza	FPV - CAP 206103/ 1 - Edifici comunali: interventi straordinari (RILEVANTE IVA)	4.005,20	0,00	NO	0,00	0,00	0,00	0,00	0,00	0,00	0,00	0,00	0,00	0,00	0,00	0,00	0,00	0,00
Risorse di competenza	CAP 208504/ 0 - Direzione Servizi ai Cittadini: acquisto beni inventariabili (stampante)	2.000,00	0,00	NO	0,00	0,00	0,00	0,00	0,00	0,00	0,00	0,00	0,00	0,00	0,00	0,00	0,00	0,00
Risorse di competenza	CAP 209500/ 0 - ICT: acquisto hardware	82.000,00	78.852,23	NO	0,00	4.944,66	0,00	0,00	0,00	73.907,57	0,00	0,00	0,00	0,00	0,00	0,00	0,00	0,00
Risorse di competenza	CAP 209501/ 0 - ICT: acquisto software	38.000,00	32.491,60	NO	0,00	10.357,00	0,00	0,00	0,00	22.134,60	0,00	0,00	0,00	0,00	0,00	0,00	0,00	0,00
Risorse di competenza	CAP 209502/ 0 - ICT: acquisto hardware ASIF	6.500,00	5.727,74	NO	0,00	0,00	0,00	0,00	0,00	5.727,74	0,00	0,00	0,00	0,00	0,00	0,00	0,00	0,00
Risorse di competenza	CAP 209503/ 0 - ICT: acquisto hardware gestione associata	7.000,00	5.840,64	NO	0,00	0,00	0,00	0,00	0,00	0,00	0,00	0,00	0,00	0,00	0,00	0,00	5.840,64	0,00
Risorse di competenza	CAP 209504/ 0 - ICT: acquisto software ASIF	3.500,00	2.120,91	NO	0,00	0,00	0,00	0,00	0,00	2.120,91	0,00	0,00	0,00	0,00	0,00	0,00	0,00	0,00
Risorse di competenza	CAP 209505/ 0 - ICT: acquisto software gestione associata	13.000,00	5.306,68	NO	0,00	0,00	0,00	0,00	0,00	0,00	0,00	0,00	0,00	0,00	0,00	0,00	5.306,68	0,00
Risorse di competenza	CAP 212501/ 0 - ICT: acquisto hardware polizia locale CIPL	32.000,00	22.940,04	NO	0,00	0,00	0,00	0,00	0,00	18.738,95	0,00	0,00	0,00	0,00	0,00	700,00	3.501,09	0,00
Risorse di competenza	CAP 212502/ 0 - ICT: acquisto software polizia locale CIPL	8.000,00	4.552,22	NO	0,00	0,00	0,00	0,00	0,00	2.342,00	0,00	0,00	0,00	0,00	0,00	0,00	2.210,22	0,00
Risorse di competenza	CAP 212500/ 0 - Polizia locale: acquisto automezzi	143.491,00	84.795,10	NO	0,00	0,00	0,00	0,00	0,00	12.120,68	38.491,00	0,00	0,00	0,00	0,00	0,00	34.183,42	0,00
Risorse di competenza	CAP 212503/ 0 - Polizia locale: acquisto attrezzature	10.000,00	9.967,40	NO	0,00	0,00	0,00	0,00	0,00	4.607,00	0,00	0,00	0,00	0,00	0,00	0,00	5.360,40	0,00
Risorse di competenza	CAP 212102/ 0 - Polizia locale: realizzazione videosorveglianza	132.684,00	9.440,36	NO	0,00	9.440,36	0,00	0,00	0,00	0,00	0,00	0,00	0,00	0,00	0,00	0,00	0,00	0,00
Risorse di competenza	CAP 212103/ 0 - Polizia locale: realizzazione videosorveglianza sul territorio della Comunità di Valle	114.475,61	7.989,51	NO	0,00	0,00	0,00	0,00	0,00	0,00	0,00	7.989,51	0,00	0,00	0,00	0,00	0,00	0,00
Risorse di competenza	CAP 212105/ 0 - Polizia Locale: fibra ottica a servizio videosorveglianza	96.597,58	75.830,70	NO	0,00	0,00	0,00	75.830,70	0,00	0,00	0,00	0,00	0,00	0,00	0,00	0,00	0,00	0,00
Risorse di competenza	CAP 206199/ 0 - Intervento messa in sicurezza edificio privato Via San Giovanni fraz. Madrano	75.000,00	8.305,53	NO	0,00	0,00	0,00	0,00	0,00	0,00	0,00	0,00	0,00	0,00	0,00	8.305,53	0,00	0,00
Risorse di competenza	CAP 213100/ 0 - Scuole infanzia: interventi straordinari	15.000,00	3.072,64	NO	0,00	0,00	0,00	3.072,64	0,00	0,00	0,00	0,00	0,00	0,00	0,00	0,00	0,00	0,00
Risorse di competenza	CAP 214105/ 0 - Scuola elementare Rodari: adeguamento strutturale	133.323,36	48.710,43	NO	0,00	0,00	0,00	0,00	0,00	0,00	0,00	48.710,43	0,00	0,00	0,00	0,00	0,00	0,00
Risorse di competenza	CAP 214108/ 0 - Scuola elementare Rodari: manutenzione straordinaria	669.720,90	411.609,10	NO	0,00	0,00	0,00	0,00	0,00	0,00	0,00	40.077,77	0,00	371.531,33	0,00	0,00	0,00	0,00
Risorse di competenza	FPV - CAP 213100/ 0 - Scuole infanzia: interventi straordinari	542,49	0,00	NO	0,00	0,00	0,00	0,00	0,00	0,00	0,00	0,00	0,00	0,00	0,00	0,00	0,00	0,00
Risorse di competenza	FPV - CAP 214105/ 0 - Scuola elementare Rodari: adeguamento strutturale	8.396,19	0,00	NO	0,00	0,00	0,00	0,00	0,00	0,00	0,00	0,00	0,00	0,00	0,00	0,00	0,00	0,00
Risorse da reimputazione	CAP 214100/ 0 - Scuole elementari e medie: interventi straordinari	275.713,81	219.944,71	SI	11.146,63	171.610,61	0,00	37.187,47	0,00	0,00	0,00	0,00	0,00	0,00	0,00	0,00	0,00	0,00
Risorse di competenza	CAP 214125/ 0 - Scuola elementare di Canale - realizzazione tettoia nel piazzale	8.807,14	8.807,14	NO	0,00	0,00	0,00	0,00	8.807,14	0,00	0,00	0,00	0,00	0,00	0,00	0,00	0,00	0,00

RELAZIONE SULLA GESTIONE ALLEGATA AL RENDICONTO DELL'ESERCIZIO FINANZIARIO 2020

PROVENIENZA	DESCRIZIONE CAPITOLO	ASSESTATO	IMPEGNATO	COP FPV	FPV	AVANZO	CONTR CONC	QUOTA EX FIM	BUDGET	CANONI AGGIUNTIVI	CONSORZI BIM	CONTRIBUTI CDV	ALTRI CONTRIBUTI PAT	CONTRIBUTI GSE	BENI DEMANIALI	ALTRE ENTRATE	RIMBORSI DA COMUNI	OPERAZIONI IMMOBILIARI
Risorse di competenza	CAP 214126/ 0 - Scuola elementare Don Milani: opere di adeguamento ai fini antincendio auditorium (RILEVANTE IVA)	6.676,08	6.675,86	NO	0,00	0,00	0,00	0,00	0,00	0,00	6.675,86	0,00	0,00	0,00	0,00	0,00	0,00	0,00
Risorse di competenza	CAP 214127/ 0 - Scuola elementare Canale: adeguamento antincendio	8.577,54	2.074,00	NO	0,00	0,00	0,00	2.074,00	0,00	0,00	0,00	0,00	0,00	0,00	0,00	0,00	0,00	0,00
Risorse di competenza	CAP 215120/ 0 - Scuole medie Garbari: opere di adeguamento ai fini antincendio	91.713,00	91.712,07	NO	0,00	0,00	0,00	0,00	91.712,07	0,00	0,00	0,00	0,00	0,00	0,00	0,00	0,00	0,00
Risorse di competenza	CAP 215121/ 0 - Scuole medie Garbari: progettazione realizzazione nuovi spazi per scuola a indirizzo Montessori e adeguamento antincendio	69.715,75	69.715,75	NO	0,00	0,00	0,00	57.632,02	0,00	12.083,73	0,00	0,00	0,00	0,00	0,00	0,00	0,00	0,00
Risorse di competenza	CAP 215124/ 0 - Scuole medie Garbari realizzazione nuovi spazi a indirizzo Montessori	836.341,27	0,00	NO	0,00	0,00	0,00	0,00	0,00	0,00	0,00	0,00	0,00	0,00	0,00	0,00	0,00	0,00
Risorse di competenza	CAP 214700/ 0 - Scuole elementari e medie: trasferimenti per acquisto mobili e attrezzature	88.100,00	48.100,00	NO	0,00	0,00	0,00	0,00	0,00	48.100,00	0,00	0,00	0,00	0,00	0,00	0,00	0,00	0,00
Risorse di competenza	FPV - CAP 214100/ 0 - Scuole elementari e medie: interventi straordinari	7.672,81	0,00	NO	0,00	0,00	0,00	0,00	0,00	0,00	0,00	0,00	0,00	0,00	0,00	0,00	0,00	0,00
Risorse di competenza	FPV - CAP 215111/ 0 - Scuola media Andreatta: adeguamento L.818/94	2.853,51	0,00	NO	0,00	0,00	0,00	0,00	0,00	0,00	0,00	0,00	0,00	0,00	0,00	0,00	0,00	0,00
Risorse da reimpunzione	CAP 218102/ 0 - Realizzazione nuova biblioteca: progettazione e realizzazione	1.777.552,50	1.556.391,26	SI	451.599,64	0,00	0,00	0,00	0,00	0,00	0,00	0,00	1.104.791,62	0,00	0,00	0,00	0,00	0,00
Risorse di competenza	CAP 218150/ 0 - Realizzazione nuova biblioteca: acquisto mobili	0,00	0,00	NO	0,00	0,00	0,00	0,00	0,00	0,00	0,00	0,00	0,00	0,00	0,00	0,00	0,00	0,00
Risorse di competenza	CAP 218501/ 0 - Acquisto beni culturali e artistici	4.000,00	0,00	NO	0,00	0,00	0,00	0,00	0,00	0,00	0,00	0,00	0,00	0,00	0,00	0,00	0,00	0,00
Risorse di competenza	CAP 219100/ 1 - Teatro comunale: interventi straordinari (RILEVANTE IVA)	18.014,80	9.672,16	NO	0,00	3.858,86	0,00	5.813,30	0,00	0,00	0,00	0,00	0,00	0,00	0,00	0,00	0,00	0,00
Risorse da reimpunzione	CAP 219700/ 0 - Promozione culturale: trasferimento per attrezzature	31.301,06	24.558,80	SI	553,82	0,00	0,00	0,00	0,00	24.004,98	0,00	0,00	0,00	0,00	0,00	0,00	0,00	0,00
Risorse da reimpunzione	CAP 237700/ 0 - Edifici adibiti al culto: contributo per interventi	2.500,00	2.500,00	SI	2.500,00	0,00	0,00	0,00	0,00	0,00	0,00	0,00	0,00	0,00	0,00	0,00	0,00	0,00
Risorse di competenza	FPV - CAP 218102/ 0 - Realizzazione nuova biblioteca: progettazione e realizzazione	32.902,93	0,00	NO	0,00	0,00	0,00	0,00	0,00	0,00	0,00	0,00	0,00	0,00	0,00	0,00	0,00	0,00
Risorse di competenza	FPV - CAP 218150/ 0 - Realizzazione nuova biblioteca: acquisto mobili	447.084,91	0,00	NO	0,00	0,00	0,00	0,00	0,00	0,00	0,00	0,00	0,00	0,00	0,00	0,00	0,00	0,00
Risorse di competenza	CAP 220100/ 0 - Piscina: interventi straordinari (RILEVANTE IVA)	26.526,72	14.838,33	NO	0,00	0,00	0,00	6.976,00	7.862,33	0,00	0,00	0,00	0,00	0,00	0,00	0,00	0,00	0,00
Risorse di competenza	CAP 220104/ 0 - Piscina: adeguamento strutturale (RILEVANTE IVA)	42.584,20	18.035,21	NO	0,00	0,00	0,00	18.035,21	0,00	0,00	0,00	0,00	0,00	0,00	0,00	0,00	0,00	0,00
Risorse di competenza	CAP 220500/ 0 - Piscina: acquisto attrezzature (RILEVANTE IVA)	5.000,00	0,00	NO	0,00	0,00	0,00	0,00	0,00	0,00	0,00	0,00	0,00	0,00	0,00	0,00	0,00	0,00
Risorse di competenza	CAP 221101/ 0 - Impianti sportivi: interventi straordinari	6.905,20	4.786,67	NO	0,00	4.786,67	0,00	0,00	0,00	0,00	0,00	0,00	0,00	0,00	0,00	0,00	0,00	0,00
Risorse di competenza	CAP 221104/ 0 - Centro sportivo Costa: campo da calcio e stadio ghiaccio interventi straordinari (RILEVANTE IVA)	55.447,10	35.953,39	NO	0,00	10.511,54	0,00	24.694,44	747,41	0,00	0,00	0,00	0,00	0,00	0,00	0,00	0,00	0,00
Risorse di competenza	CAP 221107/ 0 - Centro sportivo Costa: stadio ghiaccio opere di adeguamento antincendio (RILEVANTE IVA)	64.484,78	56.334,43	NO	0,00	0,00	0,00	56.334,43	0,00	0,00	0,00	0,00	0,00	0,00	0,00	0,00	0,00	0,00

RELAZIONE SULLA GESTIONE ALLEGATA AL RENDICONTO DELL'ESERCIZIO FINANZIARIO 2020

PROVENIENZA	DESCRIZIONE CAPITOLO	ASSESTATO	IMPEGNATO	COP FPV	FPV	AVANZO	CONTR CONC	QUOTA EX FIM	BUDGET	CANONI AGGIUNTIVI	CONSORZI BIM	CONTRIBUTI CDV	ALTRI CONTRIBUTI PAT	CONTRIBUTI GSE	BENI DEMANIALI	ALTRE ENTRATE	RIMBORSI DA COMUNI	OPERAZIONI IMMOBILIARI
Risorse di competenza	CAP 221109/ 0 - Pista da slittino in Panarotta	286.312,99	131.570,20	NO	0,00	0,00	0,00	0,00	0,00	0,00	0,00	131.570,20	0,00	0,00	0,00	0,00	0,00	0,00
Risorse di competenza	CAP 221110/ 0 - Ski Weg	5.741,14	5.740,99	NO	0,00	0,00	0,00	0,00	0,00	0,00	0,00	5.740,99	0,00	0,00	0,00	0,00	0,00	0,00
Risorse da reimputazione	CAP 221122/ 0 - Bocciodromo: interventi straordinari (RILEVANTE IVA)	6.093,90	6.093,90	SI	6.093,90	0,00	0,00	0,00	0,00	0,00	0,00	0,00	0,00	0,00	0,00	0,00	0,00	0,00
Risorse di competenza	CAP 221127/ 0 - Acquisizione a titolo gratuito immobili sport e tempo libero	205.000,00	0,00	NO	0,00	0,00	0,00	0,00	0,00	0,00	0,00	0,00	0,00	0,00	0,00	0,00	0,00	0,00
Risorse di competenza	CAP 221501/ 0 - Centro sportivo Costa e stadio ghiaccio: acquisto attrezzature (RILEVANTE IVA)	35.000,00	29.341,00	NO	0,00	16.341,00	0,00	0,00	0,00	0,00	13.000,00	0,00	0,00	0,00	0,00	0,00	0,00	0,00
Risorse di competenza	CAP 221503/ 0 - Impianti sportivi: acquisto attrezzature	5.000,00	1.263,92	NO	0,00	0,00	0,00	0,00	0,00	1.263,92	0,00	0,00	0,00	0,00	0,00	0,00	0,00	0,00
Risorse di competenza	CAP 223100/ 0 - Pontili: interventi straordinari	25.000,00	1.649,39	NO	0,00	0,00	0,00	1.649,39	0,00	0,00	0,00	0,00	0,00	0,00	0,00	0,00	0,00	0,00
Risorse di competenza	CAP 223105/ 0 - Centro nautico comunale San Cristoforo: interventi straordinari (RILEVANTE IVA)	39.950,79	39.949,70	NO	0,00	0,00	0,00	0,00	5.634,21	0,00	34.315,49	0,00	0,00	0,00	0,00	0,00	0,00	0,00
Risorse di competenza	CAP 223106/ 0 - Centro nautico comunale San Cristoforo: ristrutturazione e ampliamento (RILEVANTE IVA)	10.596,31	826,55	NO	0,00	826,55	0,00	0,00	0,00	0,00	0,00	0,00	0,00	0,00	0,00	0,00	0,00	0,00
Risorse da reimputazione	CAP 223109/ 0 - Riqualficazione delle spiagge dei laghi di Caldonazzo e Levico	96.051,00	96.050,55	SI	7.010,12	0,00	0,00	0,00	0,00	0,00	0,00	0,00	89.040,43	0,00	0,00	0,00	0,00	0,00
Risorse di competenza	CAP 223110/ 0 - Valcanover: progettazione realizzazione bagni a servizio della spiaggia e modifica spazi	2.702,09	0,00	NO	0,00	0,00	0,00	0,00	0,00	0,00	0,00	0,00	0,00	0,00	0,00	0,00	0,00	0,00
Risorse da reimputazione	CAP 233106/ 0 - Parchi, giardini e spiagge: interventi straordinari	136.311,73	116.900,93	SI	17.465,52	0,00	0,00	27.965,30	67.365,89	0,00	4.104,22	0,00	0,00	0,00	0,00	0,00	0,00	0,00
Risorse di competenza	CAP 233151/ 0 - Susa: nuovo parco	69.970,00	67.776,46	NO	0,00	0,00	0,00	0,00	67.776,46	0,00	0,00	0,00	0,00	0,00	0,00	0,00	0,00	0,00
Risorse di competenza	CAP 222700/ 0 - Promozione sportiva: trasferimenti per immobili e attrezzature	6.724,92	6.461,21	NO	0,00	0,00	0,00	0,00	0,00	0,00	0,00	0,00	0,00	0,00	6.461,21	0,00	0,00	0,00
Risorse di competenza	CAP 222713/ 0 - Promozione sportiva: trasferimenti per ristrutturazione campo da calcio di Ischia	50.000,00	0,00	NO	0,00	0,00	0,00	0,00	0,00	0,00	0,00	0,00	0,00	0,00	0,00	0,00	0,00	0,00
Risorse di competenza	FPV - CAP 221101/ 0 - Impianti sportivi: interventi straordinari	5.094,80	0,00	NO	0,00	0,00	0,00	0,00	0,00	0,00	0,00	0,00	0,00	0,00	0,00	0,00	0,00	0,00
Risorse di competenza	FPV - CAP 221113/ 0 - Impianto sportivo Viale Dante: sistemazioni esterne su Via Petrarca	4.881,35	0,00	NO	0,00	0,00	0,00	0,00	0,00	0,00	0,00	0,00	0,00	0,00	0,00	0,00	0,00	0,00
Risorse di competenza	FPV - CAP 222700/ 1 - Promozione sportiva: trasferimenti per immobili e attrezzature ISP	8.275,08	0,00	NO	0,00	0,00	0,00	0,00	0,00	0,00	0,00	0,00	0,00	0,00	0,00	0,00	0,00	0,00
Risorse di competenza	FPV - CAP 223106/ 0 - Centro nautico comunale San Cristoforo: ristrutturazione e ampliamento (RILEVANTE IVA)	489.403,69	0,00	NO	0,00	0,00	0,00	0,00	0,00	0,00	0,00	0,00	0,00	0,00	0,00	0,00	0,00	0,00
Risorse di competenza	CAP 235106/ 0 - Centro Giovani: interventi straordinari	13.000,00	6.474,31	NO	0,00	0,00	0,00	0,00	6.474,31	0,00	0,00	0,00	0,00	0,00	0,00	0,00	0,00	0,00
Risorse di competenza	CAP 225115/ 0 - Arredo urbano, riqualificazione piazze ed aree pedonali	16.800,00	16.800,00	NO	0,00	0,00	0,00	0,00	0,00	16.800,00	0,00	0,00	0,00	0,00	0,00	0,00	0,00	0,00
Risorse di competenza	CAP 228605/ 0 - Urbanistica: consulenze e collaborazioni esterne	10.000,00	0,00	NO	0,00	0,00	0,00	0,00	0,00	0,00	0,00	0,00	0,00	0,00	0,00	0,00	0,00	0,00
Risorse di competenza	FPV - CAP 228605/ 0 - Urbanistica: consulenze e collaborazioni esterne	4.466,49	0,00	NO	0,00	0,00	0,00	0,00	0,00	0,00	0,00	0,00	0,00	0,00	0,00	0,00	0,00	0,00
Risorse di competenza	CAP 228700/ 0 - Restituzione contributo costruzione titoli edilizi	37.000,00	6.568,44	NO	0,00	0,00	6.568,44	0,00	0,00	0,00	0,00	0,00	0,00	0,00	0,00	0,00	0,00	0,00

RELAZIONE SULLA GESTIONE ALLEGATA AL RENDICONTO DELL'ESERCIZIO FINANZIARIO 2020

PROVENIENZA	DESCRIZIONE CAPITOLO	ASSESTATO	IMPEGNATO	COP FPV	FPV	AVANZO	CONTR CONC	QUOTA EX FIM	BUDGET	CANONI AGGIUNTIVI	CONSORZI BIM	CONTRIBUTI CDV	ALTRI CONTRIBUTI PAT	CONTRIBUTI GSE	BENI DEMANIALI	ALTRE ENTRATE	RIMBORSI DA COMUNI	OPERAZIONI IMMOBILIARI
Risorse di competenza	CAP 228703/ 0 - Agevolazione per acquisto prima abitazione	121.000,00	94.868,15	NO	0,00	94.868,15	0,00	0,00	0,00	0,00	0,00	0,00	0,00	0,00	0,00	0,00	0,00	0,00
Risorse di competenza	CAP 225703/ 0 - Centro storico: contributi piano colore	2.594,63	2.594,37	NO	0,00	0,00	0,00	0,00	0,00	2.594,37	0,00	0,00	0,00	0,00	0,00	0,00	0,00	0,00
Risorse di competenza	FPV - CAP 225703/ 0 - Centro storico: contributi piano colore	23.371,84	0,00	NO	0,00	0,00	0,00	0,00	0,00	0,00	0,00	0,00	0,00	0,00	0,00	0,00	0,00	0,00
Risorse di competenza	CAP 233801/ 0 - Contributo agli investimenti per Rete di Riserve "Fiume Brenta"	1,75	0,00	NO	0,00	0,00	0,00	0,00	0,00	0,00	0,00	0,00	0,00	0,00	0,00	0,00	0,00	0,00
Risorse di competenza	FPV - CAP 233801/ 0 - Contributo agli investimenti per Rete di Riserve "Fiume Brenta"	18.594,77	0,00	NO	0,00	0,00	0,00	0,00	0,00	0,00	0,00	0,00	0,00	0,00	0,00	0,00	0,00	0,00
Risorse di competenza	CAP 230100/ 0 - Idranti e fontane	10.000,00	8.103,57	NO	0,00	0,00	0,00	0,00	8.103,57	0,00	0,00	0,00	0,00	0,00	0,00	0,00	0,00	0,00
Risorse di competenza	FPV - CAP 231104/ 0 - Realizzazioni fognature comunali (impegni ante 1993) (RILEVANTE IVA)	6.111,12	0,00	NO	0,00	0,00	0,00	0,00	0,00	0,00	0,00	0,00	0,00	0,00	0,00	0,00	0,00	0,00
Risorse di competenza	FPV - CAP 231107/ 0 - Fognatura a servizio Frazione di Nogare (RILEVANTE IVA)	678,01	0,00	NO	0,00	0,00	0,00	0,00	0,00	0,00	0,00	0,00	0,00	0,00	0,00	0,00	0,00	0,00
Risorse di competenza	FPV - CAP 231109/ 0 - Fognatura Susa-Masi Alti Castagne: supero spesa compl. (RILEVANTE IVA)	41.752,44	0,00	NO	0,00	0,00	0,00	0,00	0,00	0,00	0,00	0,00	0,00	0,00	0,00	0,00	0,00	0,00
Risorse di competenza	FPV - CAP 231116/ 0 - Fognatura Madrano Canzolino e Cire (RILEVANTE IVA)	3.709,21	0,00	NO	0,00	0,00	0,00	0,00	0,00	0,00	0,00	0,00	0,00	0,00	0,00	0,00	0,00	0,00
Risorse di competenza	FPV - CAP 231125/ 0 - Fognatura Buss Guarda (RILEVANTE IVA)	54,48	0,00	NO	0,00	0,00	0,00	0,00	0,00	0,00	0,00	0,00	0,00	0,00	0,00	0,00	0,00	0,00
Risorse di competenza	FPV - CAP 231128/ 0 - Fognatura S. Caterina (RILEVANTE IVA)	351,01	0,00	NO	0,00	0,00	0,00	0,00	0,00	0,00	0,00	0,00	0,00	0,00	0,00	0,00	0,00	0,00
Risorse di competenza	CAP 255104/ 0 - Colonnine elettriche aggiusta-bici con ricarica per e-bike	2.000,00	2.000,00	NO	0,00	0,00	0,00	0,00	0,00	0,00	0,00	0,00	0,00	0,00	0,00	2.000,00	0,00	0,00
Risorse di competenza	CAP 255900/ 0 - Corresponsione del contributo per incentivazione mobilità sostenibile casa-lavoro (bonus acquisto biciclette)	85.975,05	81.418,50	NO	0,00	3.218,50	0,00	0,00	0,00	0,00	0,00	0,00	0,00	0,00	0,00	78.200,00	0,00	0,00
Risorse di competenza	FPV - CAP 255900/ 0 - Corresponsione del contributo per incentivazione mobilità sostenibile casa-lavoro (bonus acquisto biciclette)	9.024,95	0,00	NO	0,00	0,00	0,00	0,00	0,00	0,00	0,00	0,00	0,00	0,00	0,00	0,00	0,00	0,00
Risorse di competenza	CAP 225100/ 9 - Valcanover: allargamento strada accesso per Santa Caterina	5.071,35	5.070,64	NO	0,00	0,00	0,00	0,00	0,00	0,00	5.070,64	0,00	0,00	0,00	0,00	0,00	0,00	0,00
Risorse di competenza	CAP 225100/ 16 - S. Cristoforo: nuovo marciapiede	76.097,00	8.800,00	NO	0,00	0,00	0,00	8.800,00	0,00	0,00	0,00	0,00	0,00	0,00	0,00	0,00	0,00	0,00
Risorse di competenza	CAP 225100/ 23 - Parcheggio Via Luigi Senesi (ex Via S. Pietro)	195.566,69	93.536,91	NO	0,00	0,00	0,00	0,00	0,00	0,00	0,00	93.536,91	0,00	0,00	0,00	0,00	0,00	0,00
Risorse di competenza	CAP 225100/ 26 - Nogare: realizzazione nuova strada nella "zona bassa" - opera realizzata da PAT in delega	0,00	0,00	NO	0,00	0,00	0,00	0,00	0,00	0,00	0,00	0,00	0,00	0,00	0,00	0,00	0,00	0,00
Risorse di competenza	CAP 225100/ 39 - Raccordo pista ciclabile con Viale Dante	49.583,00	22.803,21	NO	0,00	4.155,64	0,00	0,00	0,00	0,00	0,00	18.647,57	0,00	0,00	0,00	0,00	0,00	0,00

RELAZIONE SULLA GESTIONE ALLEGATA AL RENDICONTO DELL'ESERCIZIO FINANZIARIO 2020

PROVENIENZA	DESCRIZIONE CAPITOLO	ASSESTATO	IMPEGNATO	COP FPV	FPV	AVANZO	CONTR CONC	QUOTA EX FIM	BUDGET	CANONI AGGIUNTIVI	CONSORZI BIM	CONTRIBUTI CDV	ALTRI CONTRIBUTI PAT	CONTRIBUTI GSE	BENI DEMANIALI	ALTRE ENTRATE	RIMBORSI DA COMUNI	OPERAZIONI IMMOBILIARI
Risorse di competenza	CAP 225100/ 40 - Collegamento ciclopedonale con Baseiga di Pinè - località Volpare - Canezza	18.576,20	18.420,38	NO	0,00	0,00	0,00	0,00	0,00	0,00	0,00	18.420,38	0,00	0,00	0,00	0,00	0,00	0,00
Risorse di competenza	CAP 225100/ 42 - Nuova rotonda centro commerciale Ponte Regio	30,00	0,00	NO	0,00	0,00	0,00	0,00	0,00	0,00	0,00	0,00	0,00	0,00	0,00	0,00	0,00	0,00
Risorse di competenza	CAP 225100/ 99 - Acquisizione opere a scomputo derivanti da convenzioni urbanistiche su viabilità	292.976,01	55.120,45	NO	0,00	0,00	0,00	0,00	0,00	0,00	0,00	0,00	0,00	0,00	0,00	0,00	0,00	55.120,45
Risorse da reimputazione	CAP 225105/ 0 - Rotatoria Viale dell'Industria - Via Regensburger	48.982,35	28.711,37	SI	28.711,37	0,00	0,00	0,00	0,00	0,00	0,00	0,00	0,00	0,00	0,00	0,00	0,00	0,00
Risorse di competenza	CAP 225117/ 0 - Interventi su viabilità e marciapiedi	170.215,96	57.587,37	NO	0,00	0,00	0,00	6.148,22	51.439,15	0,00	0,00	0,00	0,00	0,00	0,00	0,00	0,00	0,00
Risorse di competenza	CAP 225125/ 0 - Via Rosmini: manutenzioni opere strutturali sovrappasso	0,34	0,00	NO	0,00	0,00	0,00	0,00	0,00	0,00	0,00	0,00	0,00	0,00	0,00	0,00	0,00	0,00
Risorse di competenza	CAP 225166/ 0 - Acquisti e permuta realita per interventi sulla viabilità	800,00	0,00	NO	0,00	0,00	0,00	0,00	0,00	0,00	0,00	0,00	0,00	0,00	0,00	0,00	0,00	0,00
Risorse di competenza	CAP 225188/ 0 - Via dei Canopi: realizzazione parcheggio interrato (RILEVANTE IVA)	998.801,21	831.799,68	NO	0,00	0,00	0,00	41.266,18	0,00	0,00	0,00	790.533,50	0,00	0,00	0,00	0,00	0,00	0,00
Risorse da reimputazione	CAP 225189/ 0 - Prevenzione urgente e somma urgenza per ripristino e messa in sicurezza viabilità	483.351,10	328.474,73	SI	114.879,44	56.079,01	0,00	69.438,90	62.496,77	0,00	0,00	0,00	25.580,61	0,00	0,00	0,00	0,00	0,00
Risorse di competenza	CAP 225195/ 0 - Madrano: piazzole interscambio Via della Cagnana	5.768,40	5.767,82	NO	0,00	5.767,82	0,00	0,00	0,00	0,00	0,00	0,00	0,00	0,00	0,00	0,00	0,00	0,00
Risorse di competenza	CAP 226100/ 0 - Illuminazione pubblica: interventi minori di modifica e potenziamento impianti	32.887,17	24.974,66	NO	0,00	0,00	0,00	15.000,00	9.974,66	0,00	0,00	0,00	0,00	0,00	0,00	0,00	0,00	0,00
Risorse di competenza	CAP 226106/ 0 - Illuminazione pubblica: piano degli investimenti	140.000,81	92.246,72	NO	0,00	0,00	0,00	0,00	92.246,72	0,00	0,00	0,00	0,00	0,00	0,00	0,00	0,00	0,00
Risorse di competenza	CAP 226107/ 0 - Illuminazione pubblica: interventi di efficientamento energetico e sviluppo territoriale sostenibile	130.000,00	127.968,34	NO	0,00	0,00	0,00	0,00	0,00	0,00	0,00	0,00	127.968,34	0,00	0,00	0,00	0,00	0,00
Risorse di competenza	CAP 255100/ 0 - Colonnine elettriche per ricarica autovetture	15.453,11	15.453,11	NO	0,00	0,00	0,00	15.453,11	0,00	0,00	0,00	0,00	0,00	0,00	0,00	0,00	0,00	0,00
Risorse di competenza	FPV - CAP 225100/ 42 - Nuova rotonda centro commerciale Ponte Regio	2.976,10	0,00	NO	0,00	0,00	0,00	0,00	0,00	0,00	0,00	0,00	0,00	0,00	0,00	0,00	0,00	0,00
Risorse di competenza	FPV - CAP 225104/ 0 - Ponte di Serio	740,48	0,00	NO	0,00	0,00	0,00	0,00	0,00	0,00	0,00	0,00	0,00	0,00	0,00	0,00	0,00	0,00
Risorse di competenza	FPV - CAP 225109/ 0 - Marciapiede Via Spolverine - Via Lagorai: supero di spesa	15.040,24	0,00	NO	0,00	0,00	0,00	0,00	0,00	0,00	0,00	0,00	0,00	0,00	0,00	0,00	0,00	0,00
Risorse di competenza	FPV - CAP 225117/ 0 - Interventi su viabilità e marciapiedi	200.000,00	0,00	NO	0,00	0,00	0,00	0,00	0,00	0,00	0,00	0,00	0,00	0,00	0,00	0,00	0,00	0,00
Risorse di competenza	FPV - CAP 225125/ 0 - Via Rosmini: manutenzioni opere strutturali sovrappasso	21.497,66	0,00	NO	0,00	0,00	0,00	0,00	0,00	0,00	0,00	0,00	0,00	0,00	0,00	0,00	0,00	0,00
Risorse di competenza	FPV - CAP 225131/ 0 - S. Cristoforo - Via Darsene: completamento marciapiede	4.180,09	0,00	NO	0,00	0,00	0,00	0,00	0,00	0,00	0,00	0,00	0,00	0,00	0,00	0,00	0,00	0,00
Risorse di competenza	FPV - CAP 225189/ 0 - Prevenzione urgente e somma urgenza per ripristino e messa in sicurezza viabilità	352.516,37	0,00	NO	0,00	0,00	0,00	0,00	0,00	0,00	0,00	0,00	0,00	0,00	0,00	0,00	0,00	0,00
Risorse di competenza	FPV - CAP 225190/ 0 - Viale Industria-Viale Dante: realizzazione rotonda	26.322,95	0,00	NO	0,00	0,00	0,00	0,00	0,00	0,00	0,00	0,00	0,00	0,00	0,00	0,00	0,00	0,00
Risorse di competenza	interscambio Via della Cagnana	6.702,60	0,00	NO	0,00	0,00	0,00	0,00	0,00	0,00	0,00	0,00	0,00	0,00	0,00	0,00	0,00	0,00
Risorse di competenza	FPV - CAP 226107/ 0 - Illuminazione pubblica: interventi di efficientamento energetico	64.970,00	0,00	NO	0,00	0,00	0,00	0,00	0,00	0,00	0,00	0,00	0,00	0,00	0,00	0,00	0,00	0,00

RELAZIONE SULLA GESTIONE ALLEGATA AL RENDICONTO DELL'ESERCIZIO FINANZIARIO 2020

PROVENIENZA	DESCRIZIONE CAPITOLO	ASSESTATO	IMPEGNATO	COP FPV	FPV	AVANZO	CONTR CONC	QUOTA EX FIM	BUDGET	CANONI AGGIUNTIVI	CONSORZI BIM	CONTRIBUTI CDV	ALTRI CONTRIBUTI PAT	CONTRIBUTI GSE	BENI DEMANIALI	ALTRE ENTRATE	RIMBORSI DA COMUNI	OPERAZIONI IMMOBILIARI
Risorse di competenza	CAP 206105/ 0 - Centro Servizi: manutenzione straordinaria caserma vigili del fuoco volontari	0,64	0,00	NO	0,00	0,00	0,00	0,00	0,00	0,00	0,00	0,00	0,00	0,00	0,00	0,00	0,00	0,00
Risorse di competenza	CAP 230700/ 0 - Corpo Vigili del Fuoco Volontari: trasferimento per acquisto attrezzature	88.815,55	83.897,74	NO	0,00	0,00	0,00	0,00	0,00	17.362,94	66.534,80	0,00	0,00	0,00	0,00	0,00	0,00	0,00
Risorse di competenza	CAP 234100/ 0 - Asilo nido: interventi straordinari	10.000,00	2.818,20	NO	0,00	2.818,20	0,00	0,00	0,00	0,00	0,00	0,00	0,00	0,00	0,00	0,00	0,00	0,00
Risorse di competenza	CAP 234103/ 0 - Asilo Nido Il Bucaneve: opere di adeguamento ai fini antincendio	5.065,61	0,00	NO	0,00	0,00	0,00	0,00	0,00	0,00	0,00	0,00	0,00	0,00	0,00	0,00	0,00	0,00
Risorse di competenza	FPV - CAP 234100/ 0 - Asilo nido: interventi straordinari	210,97	0,00	NO	0,00	0,00	0,00	0,00	0,00	0,00	0,00	0,00	0,00	0,00	0,00	0,00	0,00	0,00
Risorse di competenza	CAP 235103/ 0 - Vigalzano: ristrutturazione Maso Martini	9.382,50	0,00	NO	0,00	0,00	0,00	0,00	0,00	0,00	0,00	0,00	0,00	0,00	0,00	0,00	0,00	0,00
Risorse di competenza	CAP 235503/ 0 - Attività sociali: acquisto attrezzature	3.000,00	0,00	NO	0,00	0,00	0,00	0,00	0,00	0,00	0,00	0,00	0,00	0,00	0,00	0,00	0,00	0,00
Risorse di competenza	CAP 238103/ 0 - Cimiteri: interventi straordinari	84.766,94	0,00	NO	0,00	0,00	0,00	0,00	0,00	0,00	0,00	0,00	0,00	0,00	0,00	0,00	0,00	0,00
Risorse di competenza	CAP 252100/ 0 - Infrastrutturazione territorio	21.839,58	1.776,32	NO	0,00	0,00	0,00	1.776,32	0,00	0,00	0,00	0,00	0,00	0,00	0,00	0,00	0,00	0,00
Risorse di competenza	FPV - CAP 252100/ 0 - Infrastrutturazione territorio	1.679,06	0,00	NO	0,00	0,00	0,00	0,00	0,00	0,00	0,00	0,00	0,00	0,00	0,00	0,00	0,00	0,00
Risorse di competenza	CAP 245700/ 0 - Trasferimenti per miglioramento fondiario	34.000,00	15.420,80	NO	0,00	15.420,80	0,00	0,00	0,00	0,00	0,00	0,00	0,00	0,00	0,00	0,00	0,00	0,00
Risorse da reimpunzione	CAP 245701/ 0 - Agricoltura: trasferimenti per recupero aree incolte	42.641,00	5.152,00	SI	2.313,00	0,00	0,00	0,00	0,00	2.839,00	0,00	0,00	0,00	0,00	0,00	0,00	0,00	0,00
Risorse di competenza	FPV - CAP 245701/ 0 - Agricoltura: trasferimenti per recupero aree incolte	9.150,00	0,00	NO	0,00	0,00	0,00	0,00	0,00	0,00	0,00	0,00	0,00	0,00	0,00	0,00	0,00	0,00
Risorse da reimpunzione	CAP 249100/ 0 - Via Dolomiti: spostamento cabina elettrica	32.500,00	32.500,00	SI	32.500,00	0,00	0,00	0,00	0,00	0,00	0,00	0,00	0,00	0,00	0,00	0,00	0,00	0,00
Risorse di competenza	FPV - CAP 249100/ 0 - Via Dolomiti: spostamento cabina elettrica	43.828,43	0,00	NO	0,00	0,00	0,00	0,00	0,00	0,00	0,00	0,00	0,00	0,00	0,00	0,00	0,00	0,00
Risorse di competenza	CAP 206144/ 0 - Accantonamento da alienazioni immobiliari	700,00	0,00	NO	0,00	0,00	0,00	0,00	0,00	0,00	0,00	0,00	0,00	0,00	0,00	0,00	0,00	0,00
		11.989.386,69	6.167.989,77		751.214,32	426.000,17	6.568,44	477.975,59	532.483,65	293.359,88	333.266,74	1.155.227,26	1.347.381,00	371.531,33	6.461,21	91.505,53	56.402,45	318.612,20

RELAZIONE SULLA GESTIONE ALLEGATA AL RENDICONTO DELL'ESERCIZIO FINANZIARIO 2020
2.3 INVESTIMENTI IN CORSO DI REALIZZAZIONE AL 31.12.2020

M	CODIFICA	DESCRIZIONE CAPITOLO	TOTALE INVESTIMENTI IN CORSO AL 31.12.2020	COP FPV	TOTALE PER MISSIONE
MISSIONE 1 - Servizi istituzionali, generali e di gestione					
1	01062.02.20610300	CAP 206103/ 0 - Edifici comunali: interventi straordinari	20.847,57	NO	
1	01062.02.20610300	CAP 206103/ 0 - Edifici comunali: interventi straordinari	2.203,73	SI	
1	01062.02.20610301	CAP 206103/ 1 - Edifici comunali: interventi straordinari (RILEVANTE IVA)	4.005,20	SI	
1	01062.02.20610301	CAP 206103/ 1 - Edifici comunali: interventi straordinari (RILEVANTE IVA)	5.998,07	NO	
1	01062.02.20610304	CAP 206103/ 4 - Ex Filanda: realizzazione nuovo impianto di rilevazione incendi	44.709,31	NO	
1	01062.02.20615000	CAP 206150/ 0 - Capitelli ed edicole votive: manutenzione straordinaria	40.866,27	NO	
1	01062.02.20616000	CAP 206160/ 0 - Palazzo Montel: progettazione interventi straordinari (RILEVANTE IVA)	51.229,76	NO	
1	01082.02.20950000	CAP 209500/ 0 - ICT: acquisto hardware	8.701,04	NO	
TOTALE MISSIONE 1 - Servizi istituzionali, generali e di gestione					178.560,95
MISSIONE 3 - Ordine pubblico e sicurezza					
3	03022.02.21210300	CAP 212103/ 0 - Polizia locale: realizzazione videosorveglianza sul territorio della Comunità di Valle	110.881,31	NO	
3	03022.02.21210500	CAP 212105/ 0 - Polizia Locale: fibra ottica a servizio videosorveglianza	60.761,85	NO	
3	03022.05.20619900	CAP 206199/ 0 - Intervento messa in sicurezza edificio privato Via San Giovanni fraz. Madrano	61.220,45	NO	
TOTALE MISSIONE 3 - Ordine pubblico e sicurezza					232.863,61
MISSIONE 4 - Istruzione e diritto allo studio					
4	04012.02.21310000	CAP 213100/ 0 - Scuole infanzia: interventi straordinari	542,49	SI	
4	04012.02.21410500	CAP 214105/ 0 - Scuola elementare Rodari: adeguamento strutturale	8.396,19	SI	
4	04012.02.21410800	CAP 214108/ 0 - Scuola elementare Rodari: manutenzione straordinaria	264.680,30	NO	
4	04022.02.21410000	CAP 214100/ 0 - Scuole elementari e medie: interventi straordinari	7.672,81	SI	
4	04022.02.21410000	CAP 214100/ 0 - Scuole elementari e medie: interventi straordinari	8.589,99	NO	
4	04022.02.21412700	CAP 214127/ 0 - Scuola elementare Canale: adeguamento antincendio	7.533,91	NO	
4	04022.02.21412800	CAP 214128/ 0 - Scuola elementare don Milani: adeguamento impianto per passaggio tensione	39.963,11	NO	
4	04022.02.21512100	CAP 215121/ 0 - Scuole medie Garbari: progettazione realizzazione nuovi spazi per scuola a indirizzo Montessori e adeguamento antincendio	7.897,24	NO	
TOTALE MISSIONE 4 - Istruzione e diritto allo studio					345.276,04
MISSIONE 5 - Tutela e valorizzazione dei beni e attività culturali					
5	05022.02.21810200	CAP 218102/ 0 - Realizzazione nuova biblioteca: progettazione e realizzazione	32.902,93	SI	
5	05022.02.21810200	CAP 218102/ 0 - Realizzazione nuova biblioteca: progettazione e realizzazione	1.108.324,68	NO	
5	05022.02.21815000	CAP 218150/ 0 - Realizzazione nuova biblioteca: acquisto mobili	447.084,91	SI	
5	05022.02.21910001	CAP 219100/ 1 - Teatro comunale: interventi straordinari (RILEVANTE IVA)	414,80	NO	
5	05022.03.21970000	CAP 219700/ 0 - Promozione culturale: trasferimento per attrezzature	5.851,95	NO	
TOTALE MISSIONE 5 - Tutela e valorizzazione dei beni e attività culturali					1.594.579,27
MISSIONE 6 - Politiche giovanili, sport e tempo libero					
6	06012.02.22010400	CAP 220104/ 0 - Piscina: adeguamento strutturale (RILEVANTE IVA)	577.681,20	NO	
6	06012.02.22110100	CAP 221101/ 0 - Impianti sportivi: interventi straordinari	4.358,87	NO	
6	06012.02.22110100	CAP 221101/ 0 - Impianti sportivi: interventi straordinari	5.094,80	SI	
6	06012.02.22110400	CAP 221104/ 0 - Centro sportivo Costa: campo da calcio e stadio ghiaccio interventi straordinari (RILEVANTE IVA)	12.752,66	NO	
6	06012.02.22110700	CAP 221107/ 0 - Centro sportivo Costa: stadio ghiaccio opere di adeguamento antincendio (RILEVANTE IVA)	39.615,95	NO	
6	06012.02.22110900	CAP 221109/ 0 - Pista da slittino in Panarotta	209.517,80	NO	
6	06012.02.22111000	CAP 221110/ 0 - Ski Weg	7.579,86	NO	
6	06012.02.22112800	CAP 221128/ 0 - Centro sportivo Costa: ristrutturazione e riqualificazione impianto di atletica leggera (RILEVANTE IVA)	829.475,00	NO	
6	06012.02.22310000	CAP 223100/ 0 - Pontili: interventi straordinari	16.201,60	NO	
6	06012.02.22310600	CAP 223106/ 0 - Centro nautico comunale San Cristoforo: ristrutturazione e ampliamento (RILEVANTE IVA)	489.403,69	SI	
6	06012.02.22310900	CAP 223109/ 0 - Riqualificazione delle spiagge dei laghi di Caldonazzo e Levico	1.828.836,84	NO	
6	06012.02.22311000	CAP 223110/ 0 - Valcanover: progettazione realizzazione bagni a servizio della spiaggia e modifica spazi	21.761,34	NO	
6	06012.02.22311100	CAP 223111/ 0 - Valcanover: realizzazione bagni a servizio della spiaggia e modifica spazi	12.074,97	NO	
6	06012.02.22316600	CAP 223166/ 0 - Acquisizione area in località Valcanover (per riqualificazione spiagge laghi di Caldonazzo e Levico)	190.000,00	NO	
6	06012.02.22310600	CAP 223106/ 0 - Parchi, giardini e spiagge: interventi straordinari	57.364,26	NO	
6	06012.03.22270001	CAP 222700/ 1 - Promozione sportiva: trasferimenti per immobili e attrezzature ISP	8.275,08	SI	
6	06012.03.22271300	CAP 222713/ 0 - Promozione sportiva: trasferimenti per ristrutturazione campo da calcio di Ischia	50.000,00	NO	
TOTALE MISSIONE 6 - Politiche giovanili, sport e tempo libero					4.359.993,92

RELAZIONE SULLA GESTIONE ALLEGATA AL RENDICONTO DELL'ESERCIZIO FINANZIARIO 2020

M	CODIFICA	DESCRIZIONE CAPITOLO	TOTALE INVESTIMENTI IN CORSO AL 31.12.2020	COP FPV	TOTALE PER MISSIONE
MISSIONE 8 - Assetto del territorio ed edilizia abitativa					
8	08012.02.22860500	CAP 228605/ 0 - Urbanistica: consulenze e collaborazioni esterne	4.466,49	SI	
8	08022.03.22570300	CAP 225703/ 0 - Centro storico: contributi piano colore	23.371,84	SI	
TOTALE MISSIONE 8 - Assetto del territorio ed edilizia abitativa					27.838,33
MISSIONE 9 - Sviluppo sostenibile e tutela del territorio e dell'ambiente					
9	09022.03.23380100	CAP 233801/ 0 - Contributo agli investimenti per Rete di Riserve "Fiume Brenta	18.594,77	SI	
MISSIONE 9 - Sviluppo sostenibile e tutela del territorio e dell'ambiente					18.594,77
MISSIONE 10 - Trasporti e diritto alla mobilità					
10	10042.03.25590000	CAP 255900/ 0 - Corresponsione del contributo per incentivazione mobilità sostenibile casa- lavoro (bonus acquisto biciclette)	9.024,95	SI	
10	10042.03.25590000	CAP 255900/ 0 - Corresponsione del contributo per incentivazione mobilità sostenibile casa- lavoro (bonus acquisto biciclette)	1.800,00	NO	
10	10052.02.22510016	CAP 225100/ 16 - S. Cristoforo: nuovo marciapiede	67.296,56	NO	
10	10052.02.22510023	CAP 225100/ 23 - Parcheggio Via Luigi Senesi (ex Via S. Pietro)	183.556,75	NO	
10	10052.02.22510026	CAP 225100/ 26 - Nogarè: realizzazione nuova strada nella "zona bassa" - opera realizzata da PAT in delega	1.150.000,00	NO	
10	10052.02.22510037	CAP 225100/ 37 - Parcheggio area camper Via al Lago (RILEVANTE IVA)	30.000,00	NO	
10	10052.02.22510039	CAP 225100/ 39 - Raccordo pista ciclabile con Viale Dante	26.779,05	NO	
10	10052.02.22510040	CAP 225100/ 40 - Collegamento ciclopeditonale con Baselga di Pinè - località Volpare - Canezza	8.332,43	NO	
10	10052.02.22510042	CAP 225100/ 42 - Nuova rotatoria centro commerciale Ponte Regio	2.976,10	SI	
10	10052.02.22510042	CAP 225100/ 42 - Nuova rotatoria centro commerciale Ponte Regio	96.993,90	NO	
10	10052.02.22510049	CAP 225100/ 49 - Strada del Mani: progettazione realizzazione marciapiedi	9.001,65	NO	
10	10052.02.22510099	CAP 225100/ 99 - Acquisizione opere a scomputo derivanti da convenzioni urbanistiche su viabilità	87.847,75	NO	
10	10052.02.22511700	CAP 225117/ 0 - Interventi su viabilità e marciapiedi	200.000,00	SI	
10	10052.02.22511700	CAP 225117/ 0 - Interventi su viabilità e marciapiedi	208.092,09	NO	
10	10052.02.22512500	CAP 225125/ 0 - Via Rosmini: manutenzioni opere strutturali sovrappasso	21.497,66	SI	
10	10052.02.22516600	CAP 225166/ 0 - Acquisti e permuta realita per interventi sulla viabilità	17.400,00	NO	
10	10052.02.22518800	CAP 225188/ 0 - Via dei Canopi: realizzazione parcheggio interrato (RILEVANTE IVA)	435.172,84	NO	
10	10052.02.22518900	CAP 225189/ 0 - Prevenzione urgente e somma urgenza per ripristino e messa in sicurezza viabilità	352.516,37	SI	
10	10052.02.22519500	CAP 225195/ 0 - Madrano: piazzole interscambio Via della Cagnana	6.702,60	SI	
10	10052.02.22610600	CAP 226106/ 0 - Illuminazione pubblica: piano degli investimenti	48.105,47	NO	
10	10052.02.22610700	CAP 226107/ 0 - Illuminazione pubblica: interventi di efficientamento energetico e sviluppo territoriale sostenibile	64.970,00	SI	
10	10052.02.22610700	CAP 226107/ 0 - Illuminazione pubblica: interventi di efficientamento energetico e sviluppo territoriale sostenibile	65.000,00	NO	
TOTALE MISSIONE 10 - Trasporti e diritto alla mobilità					3.093.066,17
MISSIONE 12 - Diritti sociali, politiche sociali e famiglia					
12	12012.02.23410000	CAP 234100/ 0 - Asilo nido: interventi straordinari	210,97	SI	
12	12012.02.23410300	CAP 234103/ 0 - Asilo Nido Il Bucaneve: opere di adeguamento ai fini antincendio	14.856,44	NO	
12	12092.02.23810300	CAP 238103/ 0 - Cimiteri: interventi straordinari	4.766,94	NO	
TOTALE MISSIONE 12 - Diritti sociali, politiche sociali e famiglia					19.834,35
MISSIONE 14 - Sviluppo economico e competitività					
14	14042.02.25210000	CAP 252100/ 0 - Infrastrutturazione territorio	1.679,06	SI	
14	14042.02.25210000	CAP 252100/ 0 - Infrastrutturazione territorio	23.223,68	NO	
TOTALE MISSIONE 14 - Sviluppo economico e competitività					24.902,74

RELAZIONE SULLA GESTIONE ALLEGATA AL RENDICONTO DELL'ESERCIZIO FINANZIARIO 2020

M	CODIFICA	DESCRIZIONE CAPITOLO	TOTALE INVESTIMENTI IN CORSO AL 31.12.2020	COP FPV	TOTALE PER MISSIONE
MISSIONE 16 - Agricoltura, politiche agroalimentari e pesca					
16	16012.03.24570100	CAP 245701/ 0 - Agricoltura: trasferimenti per recupero aree incolte	7.019,50	NO	
16	16012.03.24570100	CAP 245701/ 0 - Agricoltura: trasferimenti per recupero aree incolte	9.150,00	SI	
TOTALE MISSIONE 16 - Agricoltura, politiche agroalimentari e pesca					16.169,50
MISSIONE 17 - Energia e diversificazione delle fonti energetiche					
17	17012.02.24910000	CAP 249100/ 0 - Via Dolomiti: spostamento cabina elettrica	43.828,43	SI	
TOTALE MISSIONE 17 - Energia e diversificazione delle fonti energetiche					43.828,43
TOTALE COMPLESSIVO INVESTIMENTI IN CORSO AL 31.12.2020			9.955.508,08		9.955.508,08

3. ORGANISMI PARTECIPATI

Le aziende partecipate rappresentano gli strumenti operativi utilizzati dal Comune di Pergine Valsugana per il raggiungimento degli obiettivi di benessere per tutta la collettività e per l'erogazione di servizi di qualità a favore dei cittadini. Per questa ragione, la loro struttura giuridica, in forma di società di capitali, deve perseguire criteri di economicità di gestione ed efficienza ed efficacia sotto ogni profilo, in una visione unitaria del sistema tale da evitare sprechi di risorse e duplicazioni di attività.

Il Comune di Pergine Valsugana detiene partecipazioni societarie nelle seguenti società:

DENOMINAZIONE	CODICE FISCALE / PARTITA IVA	% PARTECIPAZIONE COMUNE DI PERGINE	SITI INTERNET SEZIONE TRASPARENZA**
STET S.p.A.	01812230223	74,31%	www.stetspa.it
AMNU S.p.A.	01591960222	47,06%	www.amnu.net
AZIENDA PER IL TURISMO VALSUGANA Soc. Coop.	02043090220	1,96%	www.visitvalsugana.it
TRENTINO MOBILITA' S.p.A.	01606150223	0,52%	www.trentinomobilita.it
CONSORZIO DEI COMUNI TARENTINI Soc. Coop.	01533550222	0,51%	www.comunitrentini.it
TRENTINO RISCOSSIONI S.p.a.	02002380224	0,1858%	www.trentinoriscossionispa.it
TRENTINO DIGITALE S.p.A.	00990320228	0,0895%	www.trentinodigitale.it
FARMACIE COMUNALI S.p.A.	01581140223	0,01%	www.farcomtrento.com
TRENTINO TRASPORTI S.p.A.	01807370224	0,0029%	www.trentinotrasporti.it
AZIENDA SPECIALE SERVIZI INFANZIA E FAMIGLIA G.B. CHIMELLI	P.IVA 01186070221 C.F. 80010630228	100,0000%	www.asifchimelli.eu

** ai sensi dell'art. 11 comma 5 lettera h) del D.Lgs. n. 118/2011

La Giunta comunale con deliberazione n. 138 di data 23/12/2020 ha individuato gli enti strumentali e società compresi nel Gruppo Amministrazione Pubblica del Comune di Pergine Valsugana, e quindi il perimetro di consolidamento per l'esercizio 2020, secondo le disposizioni del D.Lgs. n. 118/2011.

L'obiettivo è quello di integrare soggetti e livelli istituzionali in un sistema di governance pubblica da intendere come attitudine del sistema pubblico a creare utilità per i soggetti portatori di interessi e quindi in un'ottica di "amministrazione aperta".

La definizione del Gruppo Amministrazione Pubblica (G.A.P.) fa riferimento ad una nozione di controllo di "diritto", di "fatto" e "contrattuale" anche nei casi in cui non sia presente un legame di partecipazione, diretta o indiretta, al capitale delle controllate ed a una nozione di partecipazione.

Sinteticamente costituiscono componenti del Gruppo Amministrazione Pubblica:

- gli organismi strumentali dell'Amministrazione pubblica capogruppo;
- gli enti strumentali controllati dall'Amministrazione pubblica capogruppo;
- gli enti strumentali partecipati di un'Amministrazione pubblica;
- le società controllate dall'amministrazione pubblica capogruppo;
- le società partecipate dell'amministrazione pubblica capogruppo.

Tra le società in elenco risultano comprese nel G.A.P., nel rispetto dei parametri previsti dalla norma: STET S.p.A., AMNU S.p.A., Trentino Mobilità S.p.A., Trentino Trasporti S.p.A., Farmacie Comunali S.p.A. e ASIF G.B. Chimelli; le stesse società sono ricomprese anche nell'area di consolidamento. Il bilancio consolidato, da elaborare entro il 30 settembre di ogni anno, potrà fornire elementi informativi utili a verificare il grado di raggiungimento degli obiettivi dell'intero aggregato con particolare riferimento sia alla composizione delle fonti delle risorse che alla composizione degli impieghi delle stesse. Il bilancio

consolidato rappresenta un importante strumento per conoscere la struttura finanziaria del gruppo, dell'assetto proprietario, dell'economicità globale nonché la composizione strutturale delle principali voci di costo.

I rendiconti e/o bilanci di esercizio degli enti ed organismi strumentali, individuati nell'elenco sopra dettagliato, sono consultabili nei rispettivi siti internet all'indirizzo evidenziato.

Per quanto riguarda la società Macello Pubblico Alta Valsugana S.r.l. l'Assemblea dei soci della società in data 4 novembre 2020 ha approvato in particolare:

- il bilancio finale di liquidazione al 30/09/2020 unitamente alla nota integrativa;
- il piano di riparto del capitale netto di liquidazione;
- l'operato del liquidatore, dando mandato al liquidatore stesso di chiedere la cancellazione della società dal registro delle Imprese, a seguito della liquidazione ai soci degli importi di loro spettanza in base al piano di riparto approvato dagli stessi.

Nel corso del mese di novembre 2020 i soci sono stati quindi bonificati secondo quanto di rispettiva spettanza sulla base del piano di riparto approvato.

La società risulta cancellata dal Registro delle Imprese in data 19/11/2020.

Le società di cui sopra vengono di seguito illustrate una ad una, evidenziandone l'attività svolta ed il tipo di servizio offerto nonché le risultanze di bilancio degli ultimi tre esercizi.

S.T.E.T. S.p.A.

Il Comune di Pergine Valsugana detiene il 74,31% del capitale sociale di S.T.E.T. S.p.A..

S.T.E.T. S.p.A., nata dalla fusione per incorporazione di AMEA S.p.A. e SEVAL S.p.A, gestisce per conto del Comune di Pergine Valsugana il ciclo idrico integrato, il servizio di distribuzione di energia elettrica e gas, e l'illuminazione pubblica. S.T.E.T. S.p.A. è subentrata nei precedenti contratti di servizio stipulati con AMEA S.p.A. per l'approvvigionamento e distribuzione dell'acqua (contratto prot. n. 1766 del 20.01.1998), distribuzione di energia elettrica (contratto prot. 1767 del 20.01.1998 e successiva modifica contratto prot. 5592 del 07.03.2002), distribuzione gas combustibile (contratto prot. 1765 del 20.01.1998 e successiva modifica contratto prot. 45187 del 29.12.2011). Con atto aggiuntivo di data 19.12.2008 è stato affidato a S.T.E.T. S.p.A. anche il servizio di fognatura.

Nel 2016 si è completata la fusione per incorporazione di Vale S.p.A., società completamente controllata da S.T.E.T. S.p.A., per la gestione del teleriscaldamento.

Con contratto prot. 2017-46481/A.P. 313 del 28.12.2017 è stato affidato alla società anche il servizio pubblico locale di teleriscaldamento e teleraffrescamento.

In data 30.07.2018 il Consiglio Comunale ha approvato l'indirizzo nei confronti di STET S.p.A. volto all'aggregazione delle reti di distribuzione dell'energia elettrica presenti sul territorio comunale con SET Distribuzione S.p.A., mediante conferimento al capitale sociale del ramo d'azienda a ciò inerente e conseguente acquisizione di azioni di quest'ultima da parte di STET S.p.A., autorizzando conseguentemente la Società ad intraprendere tutte le azioni necessarie per perfezionare la suddetta operazione, autorizzando, ai sensi del combinato disposto degli artt. 8 e 5, comma 1 del D.Lgs. 175/2016, STET S.p.A. all'aumento della partecipazione azionaria in SET Distribuzione S.p.A. pari a circa il 5,8%. Sull'operazione era già stato espresso, in data 03.07.2018, parere favorevole da parte della Conferenza di coordinamento dei Sindaci dei Comuni soci di STET S.p.A..

In seguito, con decorrenza 31/07/2018, STET S.p.A. ha aumentato la partecipazione in SET Distribuzione S.p.A., a seguito di conferimento al capitale sociale del ramo d'azienda e conseguente acquisizione di azioni della stessa, portando la loro partecipazione al 7,63%.

Con deliberazione del Consiglio comunale n. 2 del 22/01/2020 è stata approvata la convenzione per l'esercizio associato della governance di STET S.p.A..

Il servizio di distribuzione del gas è in attesa di essere definitivamente dischiuso alla concorrenza, in particolare con deliberazione della Giunta provinciale n. 73 del 27.01.2012 si è individuato un ambito territoriale unico per lo svolgimento della gara per l'affidamento del servizio di distribuzione del gas, coincidente con il territorio provinciale.

In data 04/08/2020 il Consiglio Comunale ha approvato l'indirizzo nei confronti di STET S.p.A. volto alla cessione del ramo di azienda del servizio di distribuzione del gas naturale a Novareti S.p.A., in permuta con azioni della società controllante della stessa, Dolomiti Energia Holding S.p.A., autorizzando conseguentemente la società ad intraprendere tutte le azioni necessarie per perfezionare la suddetta operazione, ivi compresa la cessione del contratto di servizio per la distribuzione del gas naturale prot. 1765 del 20/01/1998 e successivo atto di modifica del 29/12/2011 prot. 45187/162AP, autorizzando, ai sensi del combinato disposto degli artt. 8 e 5, comma 1, del D.Lgs. 175/2016, STET S.p.A. all'aumento della partecipazione azionaria in Dolomiti Energia Holding S.p.A.. La Conferenza di coordinamento dei Sindaci dei Comuni soci di STET S.p.A. nella seduta del 20/07/2020 ha condiviso la scelta strategica di cessione del ramo di azienda del servizio di distribuzione del gas naturale a Novareti Spa in permuta con azioni della società controllante Dolomiti Energia Holding S.p.A.

Con decorrenza 01/01/2021, STET S.p.A. ha ceduto il ramo di azienda del servizio di distribuzione del gas naturale a Novareti Spa, in permuta con azioni di Dolomiti Energia Holding S.p.A. .

RELAZIONE SULLA GESTIONE ALLEGATA AL RENDICONTO DELL'ESERCIZIO FINANZIARIO 2020

Codice fiscale	Denominazione	Attività prevalente	Partecipazione
01812230223	STET S.p.a.	distribuzione e produzione energia elettrica, distribuzione gas naturale e gestione servizi idrici, illuminazione pubblica, teleriscaldamento e teleraffrescamento urbano	Diretta
Quota % di partecipazione		74,31%	
		Bilancio	Bilancio
		2018	2019
			2020
Valore della Produzione		12.812.582	9.345.691 n.d.
- di cui servizi a favore della PA		Dato non disponibile	
- di cui contributi in c/esercizio erogati dall'Ente		Dato non disponibile	
Utile o perdita d'esercizio		1.975.002	2.944.218 n.d.
Dividendi distribuiti		603.753	603.861 n.d.
Indebitamento al 31.12		6.486.195	5.416.167 n.d.
T.F.R.		515.439	474.687 n.d.
Personale dipendente al 31.12 (numero unità)		47	48 n.d.
Personale dipendente al 31.12 (costo)		2.818.918	2.516.200 n.d.

AMNU S.p.A.

Il Comune di Pergine Valsugana detiene il 47,06% del capitale sociale in AMNU S.p.A..

Il Comune di Pergine Valsugana ha affidato ad AMNU S.p.A. la gestione integrata dei rifiuti urbani, compresa l'applicazione e riscossione della tariffa, il servizio di spazzamento stradale e i servizi funebri e cimiteriali (contratto di servizio prot. 6815 del 26.02.2010).

Con deliberazione del Consiglio comunale n. 1 del 22/01/2020 è stata approvata la convenzione per l'esercizio associato della governance di AMNU S.p.A..

Codice fiscale	Denominazione	Attività prevalente	Partecipazione
01591960222	AMNU S.p.a.	servizio di raccolta e trasporto rifiuti urbani, spazzamento stradale, servizi funerari e cimiteriali	Diretta
Quota % di partecipazione		47,06%	
		Bilancio	Bilancio
		2018	2019
			2020
Valore della Produzione		8.607.620	8.659.409 n.d.
- di cui servizi a favore della PA		Dato non disponibile	
- di cui contributi in c/esercizio erogati dall'Ente		Dato non disponibile	
Utile o perdita d'esercizio		304.883	258.626 n.d.
Dividendi distribuiti		130.199	- n.d.
Indebitamento al 31.12		2.254.113	1.965.689 n.d.
T.F.R.		614.393	625.628 n.d.
Personale dipendente al 31.12 (numero unità)		61	63 n.d.
Personale dipendente al 31.12 (costo)		2.799.298	2.873.917 n.d.

AZIENDA PER IL TURISMO VALSUGANA Soc. Coop.

Il Comune di Pergine Valsugana detiene l'1,96% del capitale sociale in Azienda per il Turismo Valsugana Soc. Coop..

L'Azienda per il Turismo Valsugana Soc.Coop., costituitasi in data 27.07.2007, ha per oggetto l'attività di promozione dell'immagine turistica dell'ambito territoriale riconducibile a quello di competenza della Comunità Valsugana e Tesino e della Comunità Alta Valsugana e Bersntol, tramite la realizzazione di molteplici attività. I soci rappresentati da alcuni Comuni della Valsugana, tra i quali il Comune di Pergine Valsugana, e da operatori privati, in fase successiva alla costituzione della società cooperativa, hanno approvato un progetto di fusione mediante incorporazione della società Azienda per il Turismo Lagorai – Valsugana Orientale e Tesino S.c. nella società Azienda per il Turismo Valsugana S.c. . Lo scopo perseguito con quest'operazione, tramite la gestione in forma associata di un'attività imprenditoriale nel settore turistico, è quello di ottenere - per i soci della cooperativa medesima - uno sviluppo complessivo delle attività svolte, aumentandone efficienza e competitività. Nel corso del 2014 con deliberazione del Consiglio comunale n. 54 del 22.10.2014, è stato modificato lo Statuto societario, in particolare si è ridotto il numero dei componenti del Consiglio di Amministrazione e si sono rivisti alcuni aspetti organizzativi della società, al fine di razionalizzare i costi di gestione.

Nel corso dell'anno 2020 è stata approvata la "riforma del turismo trentino" con legge provinciale n. 23 marzo 2020, n. 2 "Disciplina della promozione territoriale e del marketing turistico in Trentino, e modificazioni della legge provinciale 23 marzo 2020, n. 2, relative ai contratti pubblici" (legge sulla promozione turistica provinciale 2020).

Con tale legge la Provincia riconosce il valore primario della promozione territoriale per lo sviluppo del suo territorio. Infatti il Trentino è considerato un territorio interamente a valenza turistica. Per consentire un'attività di marketing efficace, il sistema del marketing turistico del Trentino è strutturato su più funzioni tra loro integrate, che sono svolte anche da aziende per il turismo (APT), responsabili della qualità dell'esperienza turistica e dell'ospitalità e della fidelizzazione del turista, nei rispettivi ambiti territoriali.

Codice fiscale	Denominazione	Attività prevalente	Partecipazione		
02043090220	AZIENDA PER IL TURISMO VALSUGANA Soc. Coop.	attività di promozione turistica nell'ambito territoriale di riferimento	Diretta		
Quota % di partecipazione		1,96%			
		Bilancio	Bilancio	Bilancio	
		2018	2019	2020	
Valore della Produzione		2.393.163	2.514.478	n.d.	
- di cui servizi a favore della PA		Dato non disponibile			
- di cui contributi in c/esercizio erogati dall'Ente		Dato non disponibile			
Utile o perdita d'esercizio		8.963	10.509	n.d.	
Dividendi distribuiti		-	-	n.d.	
Indebitamento al 31.12		1.392.107	1.081.772	n.d.	
T.F.R.		141.425	114.024	n.d.	
Personale dipendente al 31.12 (numero unità)		13	9	n.d.	
Personale dipendente al 31.12 (costo)		541.407	486.747	n.d.	

TRENTINO MOBILITA' S.p.A.

Il Comune di Pergine Valsugana detiene lo 0,52% del capitale sociale della Società Trentino Mobilità S.p.A..

Con deliberazione del Consiglio comunale n. 43 dd. 03.07.2007 il Comune di Pergine Valsugana è entrato nella compagine, affidando alla stessa la gestione del servizio di parcheggio a pagamento a partire dal mese di ottobre 2007. Negli anni le Amministrazioni comunali, al fine di migliorare la accessibilità ai servizi e agli uffici nel centro storico di Pergine Valsugana, hanno gradualmente esteso le aree di sosta a pagamento al fine di garantire una maggiore rotazione dei parcheggi.

Con deliberazione consiliare n. 41 del 25.10.2017 è stata affidata alla società Trentino Mobilità S.p.A., la gestione del servizio della sosta a pagamento per un ulteriore quinquennio.

Con deliberazione della Giunta comunale n. 86 del 09/07/2019, modificata con successiva deliberazione n. 109 del 03/09/2019, è stato esteso il servizio a pagamento senza custodia, in essere sul territorio del Comune di Pergine Valsugana, all'area del nuovo parcheggio S. Pietro sito tra Via Tegazzo e Via S. Pietro, dando atto che la gestione del parcheggio sarà effettuata dalla società Trentino Mobilità S.p.A., approvando la convenzione per la gestione del parcheggio stesso.

Con deliberazione del Consiglio comunale n. 49 del 27/12/2019 è stato istituito il servizio integrativo della mobilità urbana di bike-sharing e car-sharing a decorrere dall'esercizio 2020.

La gestione del servizio di bike-sharing è stato affidato alla Società Partecipata Trentino Mobilità S.p.A. con deliberazione del Consiglio comunale n. 49 del 27/12/2019 ed in seguito è stata sottoscritta la convenzione per l'affido del servizio di bike sharing fino al 13.12.2022, comprensivo del servizio di gestione, manutenzione e revisione delle biciclette, pulizia, interventi su chiamata, stesura dei contratti e gestione software, rapporti con l'utenza, gestione incassi.

Con deliberazione del Consiglio Comunale n. 16 del 25.05.2020 è stato modificato lo Statuto di Trentino Mobilità S.p.A. al fine di ricomprendere nell'oggetto sociale lo svolgimento di attività nel settore della logistica integrata urbana e la distribuzione di merci, in quanto la società sarà il soggetto attuatore per conto del Comune di Trento degli interventi previsti dal Progetto europeo Stardust nel settore della logistica urbana delle merci.

Codice fiscale	Denominazione	Attività prevalente	Partecipazione		
01606150223	TRENTINO MOBILITA' S.p.a.	Gestione parcheggi a pagamento	Diretta		
Quota % di partecipazione		0,52%			
		Bilancio	Bilancio	Bilancio	
		2018	2019	2020	
Valore della Produzione		4.268.886	4.518.177	n.d.	
- di cui servizi a favore della PA		Dato non disponibile			
- di cui contributi in c/esercizio erogati dall'Ente		Dato non disponibile			
Utile o perdita d'esercizio		428.357	444.984	n.d.	
Dividendi distribuiti		358.938	-	n.d.	
Indebitamento al 31.12		1.107.832	1.311.657	n.d.	
T.F.R.		215.057	239.913	n.d.	
Personale dipendente al 31.12 (numero unità)		16	19	n.d.	
Personale dipendente al 31.12 (costo)		587.509	629.174	n.d.	

CONSORZIO DEI COMUNI TARENTINI Soc.Coop.

Il Consorzio dei Comuni Tarentini, nato nel 1997 dall'unificazione di A.N.C.I. e U.N.C.E.M. in Trentino, rappresenta l'organismo di riferimento per tutte le realtà comunali tarentine e per le Comunità di Valle della Provincia Autonoma di Trento.

Retto da un Consiglio di Amministrazione, in rappresentanza delle varie zone del territorio provinciale e classi dei Comuni, annovera tra le proprie funzioni istituzionali:

- la tutela degli interessi degli enti soci;
- la consulenza agli enti soci;
- la formazione e l'aggiornamento professionale degli Amministratori e dei dipendenti degli enti soci;
- la rappresentanza politico-sindacale, in quanto il Consorzio è presente nell'Agenzia Provinciale per la Rappresentanza Negoziale (APRAN) e cura direttamente la contrattazione per il rinnovo del contratto collettivo di lavoro dei dipendenti degli enti soci nelle diverse aree di contrattazione.

L'Assemblea straordinaria del Consorzio dei Comuni Tarentini, in data 20.12.2017 ha deliberato alcune modifiche allo Statuto sociale, volte a qualificare l'Ente come società in house providing delle Amministrazioni socie. Con tale nuova veste giuridica della Società, vigente a partire dal 1° gennaio 2018 o dalla data di successiva iscrizione della deliberazione presso il Registro delle Imprese, gli enti soci potranno avvalersi con maggiore facilità e sicurezza dei servizi offerti dalla stessa, potendole affidare prestazioni in forma diretta ai sensi degli artt. 5 e 192 del D.Lgs. 18 aprile 2016 n. 50.

Codice fiscale	Denominazione	Attività prevalente	Partecipazione
01533550222	CONSORZIO DEI COMUNI TARENTINI Soc. Coop.	Servizi strumentali allo svolgimento dei compiti istituzionali dell'Ente: organizzazione corsi per la formazione l'aggiornamento professionale degli amministratori e dei dipendenti	Diretta
Quota % di partecipazione		0,51%	
		Bilancio	Bilancio
		2018	2019
Valore della Produzione		3.906.831	4.240.546
- di cui servizi a favore della PA		dato non disponibile	
- di cui contributi in c/esercizio erogati dall'Ente		dato non disponibile	
Utile o perdita d'esercizio		383.476	436.279
Dividendi distribuiti		-	-
Indebitamento al 31.12		2.560.081	2.127.107
T.F.R.		194.862	204.617
Personale dipendente al 31.12 (numero unità)		25	27
Personale dipendente al 31.12 (costo)		1.522.019	1.617.796

TRENTINO RISCOSSIONI S.p.A.

Il Comune di Pergine Valsugana detiene lo 0,1858% del capitale sociale della società Trentino Riscossioni S.p.A., per il tramite della quale detiene inoltre lo 0,000941 di partecipazione indiretta tramite AMNU S.p.A. .

Trentino Riscossioni S.p.A. è stata costituita il 1° dicembre 2006 ai sensi dell'art. 34 della L.P. 16.06.06, n. 3, con l'obiettivo di individuare un organismo che si occupasse dell'attività di accertamento, di liquidazione, di riscossione spontanea e di riscossione coattiva delle entrate anche degli enti locali. Il Consiglio comunale, con propria deliberazione n. 45 del 29.07.2008, ha deciso di aderire alla Società succitata, acquisendo gratuitamente n° 1858 azioni, e di affidare alla medesima il servizio di gestione delle procedure sanzionatorie del Corpo Intercomunale di Polizia Locale, mediante apposito contratto di servizio, nell'intento di ottimizzare la gestione di tale settore.

Con contratto di servizio sottoscritto in data 13.12.2011, sono state affidate a Trentino Riscossioni S.p.A. per il periodo 01.01.2012 – 31.12.2012, le procedure di riscossione spontanea e coattiva delle sanzioni derivanti dalla violazione del Codice della Strada e le procedure di riscossione coattiva di tutte le entrate tributarie ed extratributarie comunali. Con contratto di servizio sottoscritto in data 20.12.2012, è stato rinnovato l'affidamento a Trentino Riscossioni S.p.A. del servizio di gestione delle procedure di riscossione spontanea e coattiva delle sanzioni derivanti dalla violazione del Codice della Strada e le procedure di riscossione coattiva di tutte le entrate tributarie ed extratributarie comunali per il triennio 01.01.2013 – 31.12.2015. Da ultimo, con deliberazione della Giunta comunale n. 155 del 29.12.2015, è stato rinnovato l'affidamento del servizio di riscossione spontanea e coattiva delle sanzioni derivanti dalla violazione del Codice della Strada e le procedure di riscossione coattiva di tutte le entrate tributarie ed extratributarie comunali, per il periodo 2016-2020.

Con deliberazione del Consiglio comunale n. 29 del 08.07.2020 è stata approvata la convenzione per la governance di Trentino Riscossioni S.p.A..

Con delibera della Giunta comunale n. 143 del 30/12/2020 è stato prorogato il contratto di servizio per la gestione e riscossione delle sanzioni per violazioni amministrative accertate dalla Polizia locale e riscossione stragiudiziale e coattiva delle entrate tributarie, patrimoniali e assimilate per il periodo 1.1.2021 - 30.6.2021 ed approvato lo schema di atto aggiuntivo al contratto di servizio, quale strumento giuridico atto a disciplinare le modalità amministrative e tecniche per l'affidamento a Trentino Riscossioni delle attività in materia di accertamento e riscossione di entrate tributarie e patrimoniali rientranti nelle funzioni di questo Comune, nonché quale strumento giuridico per la definizione dei rapporti tra il Comune e la Società.

Codice fiscale	Denominazione	Attività prevalente	Partecipazione		
02002380224	TRENTINO RISCOSSIONI S.p.a.	Accertamento, liquidazione e riscossione spontanea e coattiva entrate	Diretta		
Quota % di partecipazione		0,1858%			
		Bilancio	Bilancio	Bilancio	
		2018	2019	2020	
Valore della Produzione		5.727.647	6.661.412	n.d.	
- di cui servizi a favore della PA		Dato non disponibile			
- di cui contributi in c/esercizio erogati dall’Ente		Dato non disponibile			
Utile o perdita d’esercizio		482.739	368.974	n.d.	
Dividendi distribuiti		-	350.525	n.d.	
Indebitamento al 31.12		7.319.942	5.023.886	n.d.	
T.F.R.		413.655	358.358	n.d.	
Personale dipendente al 31.12 (numero unità)		53	45	n.d.	
Personale dipendente al 31.12 (costo)		1.957.574	2.005.699	n.d.	

TRENTINO DIGITALE S.p.A. (ex INFORMATICA TRENTINA S.p.A.)

Il Comune di Pergine Valsugana detiene lo 0,0895% del capitale sociale nella società Trentino Digitale S.p.A. (costituita dalla fusione per incorporazione di Trentino Network S.r.l. in Informatica Trentina S.p.A.). Il Comune di Pergine Valsugana si avvale di Trentino Digitale S.p.A. (ex Informatica Trentina S.p.A.), per i propri servizi informatici e telematici.

Con deliberazione consiliare n. 59 di data 19.11.2008 il Comune di Pergine Valsugana, valutate le ragioni di convenienza tecnico-economica, ha approvato la convenzione per la “governance” di Informatica Trentina S.p.A., acquisendo a titolo gratuito n° 5.760 azioni.

Con deliberazione della Giunta provinciale di data 8 aprile 2016, n. 542 è stato approvato il “Programma per la riorganizzazione ed il riassetto delle società provinciali – 2016” il cui obiettivo, con riferimento al Polo dell'informatica e delle telecomunicazioni, è quello di costituire un polo di alta specializzazione tramite l'aggregazione di Informatica Trentina S.p.A. e Trentino Network S.r.l. in un'unica società di sistema operante nel settore dell'informatica e delle telecomunicazioni e, nel contempo, rilasciare al mercato i servizi non strategici o non efficacemente presidabili in ragione dell'elevata evoluzione tecnologica. La Giunta provinciale, con successiva deliberazione n. 448/2018, ha approvato il “Programma attuativo per il polo dell'informatica e delle telecomunicazioni nell'ambito della riorganizzazione del riassetto delle società provinciali – 2018”, nel quale era previsto che la fusione avvenisse per incorporazione di Trentino Network S.r.l. in Informatica Trentina S.p.A. stimando che tale operazione potesse concludersi entro il mese di luglio 2018, con effetti civilistici da tale data e con effetti contabili e fiscali dal 1 gennaio 2018.

Nel corso del 2018 è stata effettuata l'operazione straordinaria di fusione per incorporazione di Trentino Network S.r.l. in Informatica Trentina S.p.A., costituendo la nuova Società Trentino Digitale S.p.A., operativa dal 1° dicembre 2018.

I nuovi titoli azionari acquisiti a titolo gratuito in “sostituzione” della precedente partecipazione in Informatica Trentina S.p.A. sono confermati in n. 5760 azioni al valore nominale di 1 Euro cadauna, con un ridimensionamento della quota di partecipazione allo 0,0895% rispetto alla partecipazione dello 0,1646% nella ex Informatica Trentina S.p.A..

Con deliberazione del Consiglio comunale n. 28 del 08.07.2020 è stata approvata la convenzione per la governance di Trentino Digitale S.p.A..

Codice fiscale	Denominazione	Attività prevalente	Partecipazione		
00990320228	TRENTINO DIGITALE S.p.a.	Gestione servizi informatici	Diretta		
Quota % di partecipazione		0,0895%			
		Bilancio	Bilancio	Bilancio	
		2018	2019	2020	
Valore della Produzione		59.650.400	56.372.696	n.d.	
- di cui servizi a favore della PA		Dato non disponibile			
- di cui contributi in c/esercizio erogati dall’Ente		Dato non disponibile			
Utile o perdita d’esercizio		1.595.918	1.191.222	n.d.	
Dividendi distribuiti		-	1.131.661	n.d.	
Indebitamento al 31.12		34.615.065	31.565.984	n.d.	
T.F.R.		4.695.635	4.400.489	n.d.	
Personale dipendente al 31.12 (numero unità)		322	305	n.d.	
Personale dipendente al 31.12 (costo)		19.101.234	18.646.826	n.d.	

FARMACIE COMUNALI S.p.A.

Il Comune di Pergine Valsugana detiene lo 0,01% del capitale sociale di Farmacie Comunali S.p.A..

Sul territorio comunale sono presenti n. 5 farmacie, di cui solo una è comunale mentre le altre quattro sono private. Con deliberazione consiliare n. 26 del 07.05.2012 infine è stata deliberata l'istituzione della sesta sede farmaceutica nella zona comprendente le fraz. di Zivignago, Canezza, Serro e Viarago.

Con deliberazione del Consiglio Comunale n. 46 del 19.12.2018 sono state modificate le modalità di affidamento del servizio pubblico di farmacia comunale, quale servizio pubblico di carattere sanitario gestito per conto del S.S.N., alla società Farmacie Comunali S.p.A. (in house providing), approvando lo schema del nuovo contratto di servizio per l'affidamento a Farmacie Comunali S.p.A. della gestione della farmacia comunale, prendendo atto che in conseguenza la nuova scadenza dell'affidamento del servizio risulta essere il 31/12/2040.

A fronte della nuova convenzione e conseguente modifica di affidamento del servizio pubblico, il Comune percepirà una remunerazione del compendio oggetto del contratto di concessione determinata da un canone fisso annuale pari al 2% del valore economico del compendio stesso, ed una remunerazione variabile pari al 40%-50% del risultato operativo della sede farmaceutica affidata in gestione.

I vantaggi conseguenti e a beneficio del Comune tramite il nuovo contratto di concessione amministrativa rileverebbero sotto un profilo economico, in quanto sarebbe assicurata una remunerazione correlata alla redditività della farmacia e non più vincolata alla quota di partecipazione azionaria, nonché da un punto di vista strategico in virtù del rafforzamento del vincolo con gli altri Comuni soci.

Per contro, Farmacie Comunali S.p.A., società "in house" a controllo strategico congiunto, avrebbe come beneficio l'allineamento delle scadenze di tutti gli affidamenti verso un unico termine (anno 2040), consolidando così la rete delle farmacie gestite e la possibilità di attuare investimenti a lunga durata.

Con delibera del Consiglio comunale n. 15 del 25/02/2021 è stata modificata la convenzione tra enti soci per il controllo analogo congiunto sulla società Farmacie comunali S.p.A., ai fini dell'adeguamento ai requisiti per l'iscrizione nell'elenco delle amministrazioni che operano mediante proprie società in house.

Codice fiscale	Denominazione	Attività prevalente	Partecipazione		
01581140223	FARMACIE COMUNALI S.p.a.	Servizio pubblico di farmacia	Diretta		
Quota % di partecipazione		0,01%			
		Bilancio	Bilancio	Bilancio	
		2018	2019	2020	
Valore della Produzione		22.666.818	22.485.534	n.d.	
- di cui servizi a favore della PA		Dato non disponibile			
- di cui contributi in c/esercizio erogati dall’Ente		Dato non disponibile			
Utile o perdita d’esercizio		1.118.916	849.363	n.d.	
Dividendi distribuiti		817.626	849.363	n.d.	
Indebitamento al 31.12		4.210.854	4.514.585	n.d.	
T.F.R.		485.966	408.093	n.d.	
Personale dipendente al 31.12 (numero unità)		82	80	n.d.	
Personale dipendente al 31.12 (costo)		3.955.464	3.872.282	n.d.	

TRENTINO TRASPORTI S.p.A.

La Giunta provinciale, sulla scorta delle previsioni di cui alle deliberazioni n. 1909 di data 2 novembre 2015 (di adozione delle “Linee guida per il riassetto delle società provinciali”), e n. 542 di data 8 aprile 2016 (con la quale è stato adottato il “Programma per la riorganizzazione e il riassetto delle società provinciali”), ha approvato, con la deliberazione n. 712 di data 12 maggio 2017, il “Programma attuativo per il polo dei trasporti nell’ambito della riorganizzazione del riassetto delle società provinciali 2017”, nel quale era prevista l’assunzione da parte di Trentino Trasporti S.p.A. del ruolo di soggetto unico della mobilità pubblica interlocutore per Provincia e Comuni entro il primo semestre 2018, e l’operazione di fusione per incorporazione di Trentino Trasporti Esercizio S.p.A. in Trentino Trasporti S.p.A.. Successivamente, con deliberazione n. 800 del 18.05.2018 ha approvato il progetto di fusione per incorporazione della società Trentino Trasporti Esercizio S.p.A. nella società Trentino Trasporti S.p.A., nonché il progetto di aumento di capitale sociale di Trentino Trasporti S.p.A..

Il Comune di Pergine Valsugana nel 2009 aveva acquisito a titolo gratuito dalla Provincia Autonoma di Trento n. 557 azioni di Trentino Trasporti Esercizio S.p.A. che, per effetto dell’operazione di fusione e secondo le disposizioni PAT, nel corso del 2018 sono state riconsegnate alla Provincia Autonoma di Trento, in attesa della nuova emissione dei titoli azionari da parte di Trentino Trasporti S.p.A.

In data 27.07.2018 con atto di fusione Rep. 72.611 atto n. 21.082, la società Trentino Trasporti S.p.A. ha incorporato la Società Trentino Trasporti Esercizio S.p.A. (con socio unico PAT, a seguito ritiro azioni dai comuni) che, in data 01.08.2018 è stata cancellata dal registro delle imprese per fusione mediante incorporazione in altra società.

Il Comune di Pergine Valsugana con deliberazione consiliare n. 28 del 30.06.2009 aveva affidato a Trentino Trasporti Esercizio S.p.A., mediante sottoscrizione del relativo contratto di servizio, la gestione del servizio di trasporto urbano sul territorio comunale per il periodo 01.07.2009 – 31.12.2011, successivamente rinnovato con deliberazioni consiliari n. 52/2011, 78/2013, 63/2014. Con deliberazione del Consiglio comunale n. 28 del 29.06.2016 il servizio è stato affidato fino al 30.06.2019.

Il Servizio Trasporti Pubblici della Provincia Autonoma di Trento con nota prot. S036-2017-596693 del 31.10.2017 ha chiarito che per quanto riguarda il tema della successione del contratto in essere con Trentino Trasporti Esercizio S.p.A. risulta consolidata l’applicabilità dell’art. 2558 del codice civile (successione nei contratti relativi all’azienda), che prevede la continuità dei rapporti negoziali in tutti i casi di trasferimento d’azienda, ivi incluso quello del trasferimento dell’azienda dell’affittuario al locatore per scadenza del termine finale (Cassazione 632 del 1979) e dunque, alla scadenza del contratto di affitto aziendale (e del relativo usufrutto sui mezzi), al 31 dicembre 2017 si sarebbe realizzata una successione automatica di Trentino Trasporti S.p.A. a Trentino Trasporti Esercizio S.p.A. nel disciplinare di affidamento in corso con i diversi Enti che abbiano in corso un affidamento, siano essi soci e meno di Trentino Trasporti S.p.A.. In tale ultimo caso il “subentro automatico” e il proseguire dell’affidamento è salvaguardato nell’ordinamento interno, anche con specifico richiamo dalla disciplina provinciale (L.P. 6/2004), dal Regolamento comunitario n. 1370 del 2007, immediatamente applicabile.

Il comma 5 dell’art. 5 del citato Regolamento, individua, considerata la valenza di servizio pubblico essenziale e conseguente insuscettibilità di interruzione del pubblico servizio, la possibilità di affidamenti diretti, o proroghe o prosecuzione qualsivoglia su precedenti titoli di affidamento, entro il limite massimo di 2 anni.

Il Servizio Trasporti Pubblici della Provincia Autonoma di Trento, con nota prot. 146077 del 05.03.2019, ha comunicato che la Giunta provinciale, con deliberazione n. 233 del 22.02.2019, ha approvato lo schema di convenzione per la governance di Trentino Trasporti S.p.A. e che la Provincia procederà alla cessione gratuita delle azioni della società ai Comuni/Comunità che intendano diventare soci della stessa.

Con deliberazione del Consiglio comunale n. 24 del 15/05/2019, si è aderito all’assegnazione a titolo gratuito di 932 azioni di Trentino Trasporti S.p.A., approvando lo schema di convenzione per la governance della società, ed in data 07/06/2019 è stato emesso il certificato azionario di Trentino Trasporti S.p.A. n. 155 intestato al Comune di Pergine Valsugana di n. 932 azioni ordinarie del valore

RELAZIONE SULLA GESTIONE ALLEGATA AL RENDICONTO DELL'ESERCIZIO FINANZIARIO 2020

nominale di € 1,00 ciascuna; con successiva determinazione n. 105 del 28/06/2019 la società Trentino Trasporti S.p.A. è stata nominata agente contabile di azioni a far data dal 07 giugno 2019.
 Con deliberazione del Consiglio comunale n. 33 del 31/07/2019 è stato rinnovato l'affido a Trentino Trasporti S.p.A. della gestione del servizio di trasporto pubblico urbano di Pergine Valsugana fino al 30 giugno 2024 e, con deliberazione della Giunta comunale n. 115 del 10/09/2019 è stato approvato il disciplinare per la gestione del servizio per il periodo 01.07.2019 – 30.06.2024.

Codice fiscale	Denominazione	Attività prevalente	Partecipazione
1807370224	TRENTINO TRASPORTI S.p.A.	Servizio di trasporto pubblico urbano su gomma e di eventuali servizi integrativi di trasporto urbano turistico	Diretta
Quota % di partecipazione		0,0029%	
		Bilancio	Bilancio
		2018	2019
		2020	
Valore della Produzione		107.976.350	111.989.276
- di cui servizi a favore della PA		Dato non disponibile	
- di cui contributi in c/esercizio erogati dall'Ente		Dato non disponibile	
Utile o perdita d'esercizio		82.402	6.669
Dividendi distribuiti		-	4.896
Indebitamento al 31.12		135.650.782	129.139.750
T.F.R.		11.114.217	10.065.400
Personale dipendente al 31.12 (numero unità)		1314	1342
Personale dipendente al 31.12 (costo)		61.203.904	63.969.339

AZIENDA SPECIALE SERVIZI ALL'INFANZIA E ALLA FAMIGLIA G.B. CHIMELLI

Dal 1° settembre 2009 risulta operativa l'Azienda speciale Servizi all'Infanzia e alla Famiglia G. B. CHIMELLI, azienda speciale del Comune di Pergine Valsugana, dotata di personalità giuridica e di autonomia funzionale, gestionale, organizzativa e contabile, che si occupa della gestione dei servizi educativi all'infanzia nelle fasce di età 0-3 e 3-6 anni, nonché la gestione di altri servizi comunali resi a favore della persona e della famiglia.

Con deliberazione del Consiglio comunale n. 66 del 21.12.2015 è stato approvato il rinnovo dell'affidamento ad ASIF CHIMELLI dei servizi di cui sopra. Dal 2016 ASIF CHIMELLI gestisce pertanto i seguenti servizi:

- il servizio pubblico di Scuola d'Infanzia, limitatamente all'attività prestata dall'ex Istituzione comunale Scuola dell'infanzia G.B. CHIMELLI presso la sede in Viale Petri n. 2 e le sedi situate in Roncogno, P.zza S. Anna n. 3 e a Pergine Valsugana, Via Amstetten n. 17;
- il servizio pubblico di Nido d'Infanzia attualmente erogato:
 - presso il Nido Comunale "Il Castello", con sede in Via Amstetten n. 17;
 - presso il Nido Comunale "Il Bucaneve", con sede in Via Dolomiti n. 54;
 - presso il Nido "Il Girasole" con sede in Via Amstetten n. 17;
- gli Spazi per le Famiglie, attualmente collocati in Pergine Valsugana, Vicolo Garberie n. 6/A;
- gli ulteriori servizi socio-educativi per la prima infanzia che sono attivati sul territorio comunale ai sensi della L. P. 12 marzo 2002 n. 4 e s.m. e i., fra cui, in particolare, il sostegno al Nido familiare/Tagesmutter, per quanto attiene gli adempimenti operativi riconosciuti in capo al Comune e sulla base di linee guida dallo stesso definite;
- i servizi eventualmente attivati a valere sulla L.P. 2 marzo 2011 n. 1 e s.m.;
- la gestione operativa di ogni ulteriore iniziativa che il Comune attivi nel settore delle politiche per l'infanzia, sulla base di linee guida dallo stesso definite;

RELAZIONE SULLA GESTIONE ALLEGATA AL RENDICONTO DELL'ESERCIZIO FINANZIARIO 2020

- il Centro #KAIROS, collocato in Pergine Valsugana, Via Amstetten n. 11, ivi compreso lo Sportello della Gioventù;
- il Piano Giovani di Zona, disciplinato dalla legge provinciale n. 5/2007 e s.m.;
- il progetto Estate Ragazzi;
- la gestione operativa di ogni ulteriore iniziativa che il Comune attivi nel settore delle politiche giovanili, sulla base di linee guida dallo stesso definite;
- la promozione e la realizzazione, in collaborazione con gli Istituti comprensivi e superiori del territorio, di percorsi/progetti, specie di formazione, di promozione della cultura, di educazione ambientale, di sensibilizzazione alla pace e solidarietà;
- la gestione operativa di ogni ulteriore iniziativa che il Comune attivi nel settore delle politiche familiari, sulla base di linee guida dallo stesso definite.

L'Azienda, nel corso del prossimo triennio, continuerà a dedicare particolare attenzione alla riorganizzazione dei servizi comunali alla prima infanzia presenti sul territorio comunale nell'ottica della continuità educativa 0-6 anni partendo dalla struttura di Via Amstetten che ospita la scuola dell'infanzia GB2, il nido "Il Castello" ed il nido "Il Girasole".

L'andamento demografico degli ultimi anni richiede inoltre, un'attenta analisi al fine di costruire un assetto di servizi che garantisca, da un lato, risposta alle richieste, dall'altro contenimento e razionalizzazione della spesa. L'Azienda inoltre, continuerà a sostenere l'iniziativa di accostamento precoce dei bambini alle lingue straniere, sia con riferimento al nido che alla scuola dell'infanzia, in linea con gli indirizzi provinciali. Un altro fronte su cui opera ASIF CHIMELLI è la continuazione della sperimentazione, iniziata a settembre 2016, di una sezione sperimentale ad indirizzo montessoriano presso la scuola dell'infanzia GB1.

ASIF CHIMELLI inoltre, da settembre 2017, essendo in possesso di tutte le competenze necessarie per il compimento degli atti giuridici finalizzati allo svolgimento dei compiti di cui alla lettera c) dell'articolo 48 della Legge Provinciale n. 13/1977, attraverso il contratto di mandato con rappresentanza, provvede allo svolgimento di tali compiti a favore della scuola Don Ochner di Serso. Inoltre, sempre da settembre 2017, eroga il servizio di coordinamento pedagogico a favore del nido del Comune di Levico Terme.

Per quanto riguarda le politiche giovanili sarà cura dell'Azienda consolidare le potenzialità del Centro Giovani #Kairos, riattivando la gestione del Family Cafè a piano terra e attivandosi al fine di ampliare ulteriormente la rete di associazioni/enti/servizi all'interno del quale #Kairos opera, anche utilizzando lo strumento del Piano Giovani di Zona. Inoltre, la volontà è quella di proseguire l'utilizzo dell'appartamento e degli altri spazi del primo piano per ospitare tirocinanti/volontari/stagisti. Ad oggi ASIF CHIMELLI ospita stabilmente nell'appartamento una volontaria tedesca e una tirocinante spagnola.

Per quanto riguarda le politiche per le famiglie, si renderà necessario valutare come proseguire la positiva esperienza del Centro Famiglie, ospitato presso i locali in locazione di Vicolo Garberie n. 6, atteso che il finanziamento è tutto a carico del Comune di Pergine Valsugana. Si è ad oggi in attesa dell'esito della valutazione del progetto presentato a valere sul bando nazionale Educare in Comune.

Con determinazione del Dirigente della Direzione Generale n. 109 del 27.09.2016 si è preso atto della ricognizione dei beni oggetto di cessione in proprietà o in comodato da parte del Comune di Pergine Valsugana nei confronti di Asif Chimelli, operata dal Direttore di Asif Chimelli, ai sensi degli artt. 4 e 7 del contratto di servizio, con propria determinazione n. 249 dd. 30 dicembre 2015 e si è proceduto alla cessione a favore di Asif Chimelli:

- in proprietà degli arredi e delle attrezzature presenti nel nido il Castello e nel centro giovani #Kairos;
- in comodato gratuito degli arredi e delle attrezzature presenti nei locali destinati a sede amministrativa dell'Azienda, ivi compresa la strumentazione hardware.

Con deliberazione della Giunta comunale n. 105 del 26.09.2017 è stata approvata l'appendice modificativa al contratto di servizio sottoscritto in data 04.02.2016 rep. 832 fra il Comune di Pergine Valsugana e ASIF Chimelli, a seguito dell'ultimazione della costruzione del Nuovo Polo Scolastico in Pergine Valsugana, Via Amstetten n. 17 presso il quale, con decorrenza 1 settembre 2017, è stata trasferita l'attività della Scuola dell'Infanzia GB2, nella quale è precisato:

“La Scuola dell’Infanzia GB2 ha sede nei locali situati presso lo stabile di Via Amstetten n. 17, Pergine Valsugana, tavolarmente identificato nella p.ed. 1012 in P.T. 424 C.C. Vigalzano, spazi dei quali si allegano le relative piantine sub all. A).

Il Comune mette a disposizione in comodato gratuito tutto l’immobile e le relative pertinenze di proprietà dello stesso destinati al servizio di scuola dell’infanzia e, con decorrenza 1 settembre 2018, anche al servizio di nido d’infanzia mediante trasferimento del Nido il Castello dalla sede di Via Montessori n. 2 e mediante attivazione del Nido Il Girasole con contestuale chiusura del nido provvisorio di Via Caduti n. 25.

Il Comune cede in proprietà ad ASIF CHIMELLI gli arredi e le attrezzature acquistate dal medesimo, da individuarsi con successivo specifico atto che dovrà essere redatto a conclusione della procedura di gara attivata dal Comune per l’acquisto dei nuovi arredi che integreranno/sostituiranno quelli esistenti.

Il Comune, proprietario dell’immobile, non agirà in rivalsa nei confronti di ASIF CHIMELLI per eventuali danni al fabbricato provocati da beni di proprietà della medesima.

Ad avvenuta sottoscrizione del presente atto torna in piena disponibilità del Comune il fabbricato identificato come Scuola dell’Infanzia GB2 sito in via Montessori n. 2 – Pergine Valsugana identificato con la p.ed. 1512 C.C. Pergine P.T. 2935”;

Con determina del Dirigente della Direzione Generale n. 227 del 15.12.2017 si è proceduto alla cessione in proprietà, ai sensi dell’art. 1 dell’appendice di data 17.10.2017 rep. 897, modificativa del contratto di servizio sottoscritto in data 04.02.2016 rep. 832 del 04.02.2016, da parte del Comune di Pergine Valsugana nei confronti di ASIF Chimelli, dei beni presenti nei locali cucina e lavanderia della scuola materna e dell’asilo nido presso il Nuovo Polo Scolastico in Pergine Valsugana, Via Amstetten n. 17.

Con deliberazione della Giunta comunale n. 121 del 24.09.2018 è stata approvata la seconda appendice modificativa al contratto di servizio sottoscritto in data 04.02.2016 rep. 832 fra il Comune di Pergine Valsugana e ASIF Chimelli, nella quale è precisato:

“Il Nido il Castello e il Nido il Girasole hanno sede nei locali situati presso lo stabile di Via Amstetten n. 17, Pergine Valsugana, tavolarmente identificato nella p.ed. 1012 in P.T. 424 C.C. Vigalzano, spazi dei quali si allega l’estratto mappa.

Il Comune mette a disposizione in comodato gratuito l’intero l’immobile e le relative pertinenze di proprietà dello stesso destinati, oltre che al servizio di scuola dell’infanzia anche al servizio di nido d’infanzia mediante trasferimento del Nido il Castello dalla sede di Via Montessori n. 2 e mediante attivazione del Nido Il Girasole, con contestuale chiusura del nido provvisorio di Via Caduti n. 25.

Ad avvenuta sottoscrizione del presente atto torna in piena disponibilità del Comune il fabbricato identificato come Nido il Castello sito in via Montessori n. 2 – Pergine Valsugana identificato con la p.ed. 1514 C.C. Pergine P.T. 2935.”

Con deliberazione della Giunta comunale n. 79 del 04/06/2019 è stato approvato il “Protocollo d’intesa per la gestione dei rapporti operativi fra il Comune di Pergine Valsugana e ASIF Chimelli”, che disciplina in particolare modalità e tempistiche di presentazione delle istanze, di rendicontazione delle attività svolte e di gestione degli iter procedurali per l’adozione degli atti relativi ai servizi gestiti.

RELAZIONE SULLA GESTIONE ALLEGATA AL RENDICONTO DELL'ESERCIZIO FINANZIARIO 2020

Codice fiscale	Denominazione	Attività prevalente	Partecipazione
80010630228	AZIENDA SPECIALE SERVIZI INFANZIA E FAMIGLIA G.B. CHIMELLI	gestione servizi educativi all'infanzia nelle fascia di età 0-3 e 3-6 ed altri servizi a favore della persona e della famiglia	Diretta
Quota % di partecipazione		100,00%	
		Bilancio	Bilancio
		2018	2019
			2020
Valore della Produzione		5.737.899	5.792.776
- di cui servizi a favore della PA		Dato non disponibile	
- di cui contributi in c/esercizio erogati dall'Ente		Dato non disponibile	
Utile o perdita d'esercizio		2.272	5.254
Dividendi distribuiti		-	-
Indebitamento al 31.12		1.084.492	1.008.918
T.F.R.		1.889.053	1.939.430
Personale dipendente al 31.12 (numero unità)		119	119
Personale dipendente al 31.12 (costo)		3.978.454	4.092.398

RIEPILOGO DEBITI E CREDITI AI SENSI DELL'ART. c. 11 . 6 del D.Lgs. 118/2011

L'art.11, comma 6 lett. J del D.Lgs.118/2011, richiede di illustrare nella relazione sulla gestione gli esiti della verifica dei crediti e debiti reciproci con i propri enti strumentali e le società controllate e partecipate.

L'esito di tale verifica è riportato nella seguente tabella:

SOCIETA' PARTECIPATE	credito del Comune v/società	debito della società v/Comune	diff.	debito del Comune v/società	credito della società v/Comune	diff.	Note
	Residui Attivi	contabilità della società		Residui Passivi	contabilità della società		
AMNU S.p.a.	9.581,19	9.581,19	0,00	55.499,01	55.499,01	0,00	
AZIENDA PER IL TURISMO VALSUGANA Soc. Coop.	0,00	0,00	0,00	6.000,00	6.000,00	0,00	
CONSORZIO DEI COMUNI TARENTINI Soc. Coop.	0,00	0,00	0,00	19.805,50	19.805,50	0,00	
FARMACIE COMUNALI S.p.a.	0,00	92.643,95	-92.643,95	0,00	0,00	0,00	Note
STET S.p.a.	0,00	199.251,07	-199.251,07	250.408,75	250.408,75	0,00	Note
TRENTINO DIGITALE S.p.a.	0,00	0,00	0,00	4.893,83	4.893,83	0,00	
TRENTINO MOBILITA' S.p.a.	107.487,80	107.487,80	0,00	31.492,45	31.492,45	0,00	
TRENTINO RISCOSSIONI S.p.a.	103.143,93	106.984,01	-3.840,08	262.917,01	262.917,01	0,00	Note
TRENTINO TRASPORTI S.p.a.	21.368,16	0,00	21.368,16	366.223,32	344.855,16	21.368,16	Note
ENTI STRUMENTALI	credito del Comune v/ente	debito dell' ente v/Comune	diff.	debito del Comune v/ente	credito dell'ente v/Comune	diff.	Note
	Residui Attivi	contabilità della società		Residui Passivi	contabilità della società		
AZIENDA SPECIALE SERVIZI INFANZIA E FAMIGLIA G.B. CHIMELLI	37.873,31	37.873,31	0,00	764.966,00	764.966,00	0,00	

Note:

- 1) asseverata dai rispettivi Organi di revisione e in mancanza dal legale rappresentante dell'ente
- 2) asseverata dal collegio Revisori del Comune
- 3) dati non ancora pervenuti / procedura in corso di definizione
- 4) la società ha comunicato di non essere assoggettabile all'adempimento

In merito si rileva che:

- l'attestazione per la società FARMACIE COMUNALI S.p.A. evidenzia l'importo di Euro 92.643,95 relativo al saldo a credito del Comune dovuto alle giacenze di prodotti di durata superiore a 5 anni, determinato in base alla consistenza delle rimanenze al 01/01/2019, come precisato all'articolo 5 ed indicato nell'allegato "D" al contratto di cessione di beni e concessione amministrativa del compendio per esercizio farmaceutico pubblico rep. 72961 di data 08/01/2019; l'importo è iscritto nello stato patrimoniale come credito verso imprese partecipate all'interno del conto immobilizzazioni finanziarie;
- l'attestazione per la società STET S.p.A. evidenzia una discordanza per quanto riguarda il saldo a credito del Comune di Euro 199.251,07 + IVA per complessivi Euro 243.086,31, dovuta all'alienazione delle reti gas che il Comune di Pergine ha imputato invece sull'esercizio 2021, in quanto la decorrenza della cessione è dal 01.01.2021;
- l'attestazione per la società Trentino Riscossioni S.p.A. evidenzia una discordanza del credito vantato dal Comune, inferiore rispetto a quanto dichiarato dalla Società per Euro 3.840,08 derivante dall'applicazione dei differenti principi contabili adottati, in particolare:
 - Euro 3.840,07, relativamente a spese del personale 2020 riferito a personale del Comune in comando presso la Società;
 - Euro 0,01 dovuti ad arrotondamenti diversi tra il programma di contabilità della società ed il software per la riscossione;
- per quanto riguarda il debito del Comune nei confronti della società Trentino Riscossioni S.p.A., in considerazione alla natura della prestazione dei servizi erogati nell'esercizio di competenza 2020, le cui rendicontazioni e richieste di pagamento sono presentate al Comune nell'annualità successiva rispetto all'erogazione del servizio, con riferimento al servizio di riscossione l'importo a debito per Euro 293.734,02 (IVA inclusa) risulta imputato nella contabilità del Comune per Euro 225.701,41 nell'esercizio finanziario 2020 e per Euro 68.032,61 nell'esercizio finanziario 2021;
Al momento risultano fatture ancora da ricevere per Euro 78.590,37 (IVA inclusa), di cui Euro 10.557,79 imputate sull'esercizio finanziario 2020 e Euro 68.032,58 imputate sull'esercizio finanziario 2021;
- l'attestazione ricevuta dalla società Trentino Trasporti S.p.A. espone un credito complessivo verso il Comune di Pergine Valsugana di Euro 344.855,16, al netto dei relativi incassi;
Il Comune di Pergine Valsugana rileva nella propria attestazione il credito per Euro 21.368,16 ed il debito per Euro 366.223,32 corrispondente alla rendicontazione fornita dalla società in data 19/04/2021; permangono residui attivi e passivi di competenza 2020 rispetto alla previsione 2020 del servizio a seguito del riaccertamento ordinario dei residui.

4. RAZIONALIZZAZIONE DELLA SPESA

L'integrazione al Protocollo d'Intesa in materia di finanza locale per il 2020 sottoscritto in data 13 luglio 2020, tra la Provincia Autonoma di Trento ed il Consiglio delle Autonomie Locali, per contrastare l'impatto negativo della diffusione del COVID-19, ha stabilito che per gli anni 2020-2024 i comuni devono perseguire l'azione di razionalizzazione della spesa intrapresa nel quinquennio precedente attraverso il Piano di miglioramento. Il principio guida riconosciuto è la salvaguardia del livello di spesa corrente raggiunto nel 2019 nella missione 1 declinando tale obiettivo in modo differenziato, a seconda che i comuni abbiano o meno conseguito nell'esercizio 2019 l'obiettivo di riduzione della spesa stabilito dalla Giunta provinciale.

Si prevede la possibilità di incrementare nel periodo 2020-2024 la spesa corrente contabilizzata nella missione 1 rispetto alla medesima spesa contabilizzata nell'esercizio 2019 entro un determinato limite in due casi specifici:

- qualora i comuni mantengano le gestioni associate;
- qualora i comuni presentino una dotazione di personale ritenuta non sufficiente sulla base di apposite analisi.

L'integrazione al protocollo prevede un periodo transitorio che decorre dal 01/01/2020 nel quale i comuni dovranno salvaguardare il livello di spesa corrente contabilizzata nella missione 1 avendo a riferimento il dato di spesa al 31/12/2019.

Considerata l'emergenza epidemiologica e che è stata rinviata la definizione delle modalità e dei termini degli obiettivi di riqualificazione della spesa, l'integrazione al Protocollo d'Intesa in materia di finanza locale per il 2020 ha sospeso per l'esercizio 2020 l'obiettivo di qualificazione della spesa dei comuni trentini sia con riferimento al regime transitorio, inteso come salvaguardia della spesa corrente contabilizzata nella missione 1 nell'esercizio 2019 sia con riferimento alla definizione dei nuovi obiettivi di spesa per il periodo 2020-2024.

Anche in materia di disciplina del personale dei comuni, per effetto della pandemia da COVID-19, l'efficacia del regime transitorio delle assunzioni che blocca la spesa del personale a quella sostenuta nel corso del 2019, è stata prorogata al 31/12/2020.

5. ALLEGATI

5.1 SPESE DI RAPPRESENTANZA

L'articolo 16 c. 26 del D.L. 13 agosto 2011, n. 138, (convertito nella L. 14 settembre 2011, n. 148) recita: *“Le spese di rappresentanza sostenute dagli organi di governo degli enti locali sono elencate, per ciascun anno, in apposito prospetto allegato al rendiconto di cui all'articolo 227 del citato testo unico di cui al decreto legislativo n. 267 del 2000. Tale prospetto è trasmesso alla sezione regionale di controllo della Corte dei conti ed è pubblicato, entro dieci giorni dall'approvazione del rendiconto, nel sito internet dell'ente locale.”.*

Nell'anno 2020 le spese di rappresentanza impegnate sono state pari ad euro 807,30 come mostra la tabella a pagina seguente.

SPESE DI RAPPRESENTANZA SOSTENUTE NELL'ANNO 2020¹

Descrizione dell'oggetto della spesa	Occasione in cui la spesa è stata sostenuta	Importo della spesa (euro)
Spese per onoranze funebri (GC n. 9 dd. 28/01/2020) (GC n. 9 dd. 28/01/2020)	Spese per la pubblicazione di necrologi	451,40
Spese di rappresentanza. Impegno di spesa per acquisto oggetti simbolici con stemma del Comune. (GC n. 70 dd. 07/07/2020)	Articoli di rappresentanza con stemma del Comune da consegnare in occasione di matrimoni civili.	658,80
Spese di rappresentanza. Impegno di spesa per cerimonia di Commemorazione dei Caduti di tutte le guerre. (GC n. 112 dd. 27/10/2020)	Acquisto di tre corone di alloro per la Commemorazione dei Caduti di tutte le guerre tenutasi domenica 8 novembre 2020.	148,50
Totale delle spese sostenute		1.258,70

Pergine Valsugana

IL SEGRETARIO DELL'ENTE

F.to Dott. Giuseppe Dolzani



IL RESPONSABILE DEL SERVIZIO FINANZIARIO

F.to Dott.ssa Monica Gemma

L'ORGANO DI REVISIONE ECONOMICO FINANZIARIO²

F.to Presidente dott. Flavio Bertoldi

F.to Componente dott.ssa Luisa Angeli

¹ Ai fini dell'elencazione si richiamano i seguenti principi e criteri generali desunti dal consolidato orientamento della giurisprudenza:

- stretta correlazione con le finalità istituzionali dell'ente;
- sussistenza di elementi che richiedano una proiezione esterna delle attività dell'ente per il migliore perseguimento dei propri fini istituzionali;
- rigorosa motivazione con riferimento allo specifico interesse istituzionale perseguito, alla dimostrazione del rapporto tra l'attività dell'ente e la spesa erogata, nonché alla qualificazione del soggetto destinatario dell'occasione della spesa;
- rispondenza a criteri di ragionevolezza e di congruità rispetto ai fini.

² È richiesta la sottoscrizione di almeno due componenti del collegio, sempreché il regolamento di contabilità non preveda la presenza di tutti i componenti per il funzionamento, ovvero dell'unico revisore nei casi in cui l'organo sia costituito da un solo revisore.

5.2 INDICATORE DELLA TEMPESTIVITA' DEI PAGAMENTI

Il comma 1 dell'articolo 41 del D.L. 66 del 24/04/2014, convertito con la Legge 23 giugno 2014 n. 89 recita: "A decorrere dall'esercizio 2014 alle relazioni ai bilanci consuntivi o di esercizio della pubbliche amministrazioni di cui all'art. 1 comma 2 del D.Lgs. 30/03/2009 n. 165 è allegato un prospetto, sottoscritto dal rappresentante legale e dal responsabile finanziario, attestante l'importo dei pagamenti relativi a transazioni commerciali effettuate dopo la scadenza dei termini previsti dal decreto legislativo 9 ottobre 2002 n. 231, nonché il tempo medio dei pagamenti effettuati".

Il comma 1 dell'art. 8 del DL 66 del 24/04/2014, che sostituisce il comma 1 dell'art. 33 del D.Lgs. 33/2013, rinvia a successivo decreto la definizione delle modalità di calcolo dell'indicatore.

Il DPCM 22/09/2014 (pubblicato in Gazzetta Ufficiale n. 2165 del 14/11/2014), prevede che tale indicatore (annuale o trimestrale), sia calcolato come "somma, per ciascuna fattura emessa a titolo di corrispettivo di una transazione commerciale, dei giorni effettivi intercorrenti tra la data di scadenza della fattura (o richiesta equivalente di pagamento) e la data di pagamento ai fornitori moltiplicata per l'importo dovuto, rapportata alla somma degli importi pagati nel periodo di riferimento".

L'indicatore misurerà dunque il ritardo medio di pagamento (in giorni), ponderato in base all'importo delle singole fatture pagate. A parità di ritardo di pagamento quindi, verrà attribuito peso maggiore alle fatture di importo più elevato e, in caso di pagamento prima della scadenza, il valore avrà segno negativo, andando quindi ad incidere positivamente sulla media ponderata complessiva.

Dal calcolo vanno esclusi inoltre i periodi in cui le somme erano inesigibili per contestazione o contenzioso.

Calcolo dell'indicatore

L'indicatore di tempestività dei pagamenti per l'anno 2020 è pari a - 3,50 giorni; in media quindi, il Comune di Pergine Valsugana - rispetto alla scadenza standard fissata in 30 giorni dalla data di protocollo della fattura o comunque rispetto ai termini contrattuali - effettua i pagamenti in 26,50 giorni – ovvero con tre giorni e mezzo di anticipo.

Anno 2020	Indicatore Annuale di tempestività dei pagamenti
	-3,50

Totale pagamenti per transazioni comm.li effettuati nel periodo	importi pagati dopo la scadenza	di cui tra 1 e 5 gg.	di cui tra 6 e 10 gg.	di cui tra 11 e 20 gg.	di cui tra 21 e 30 gg.	di cui oltre 30 gg.
€ 10.220.395,50	€ 352.117,34	€ 275.929,45	€ 18.729,91	€ 16.028,86	€ 11.976,58	€ 29.452,54
n. 2.452 fatt.	n. 84 fatt.	n. 52 fatt.	n. 19 fatt.	n. 6 fatt.	n. 3 fatt.	n. 4 fatt.

RELAZIONE SULLA GESTIONE ALLEGATA AL RENDICONTO DELL'ESERCIZIO FINANZIARIO 2020

Si elencano di seguito le fatture pagate dopo la scadenza:

ELENCO DELLE FATTURE PAGATE IN RITARDO NEL 2020

Cod. Fornitore	Numero Documento	Data Documento	Importo	Data Protocollo	Data Scadenza	Data valuta beneficiario	Giorni Sosp.	Giorni Ritardo
9	1\FPA	29/01/2020	63,95	04/02/2020	05/03/2020	22/04/2020	0	48
47	6020101108	03/09/2020	75,00	03/09/2020	03/10/2020	17/11/2020	0	45
33	PNVL20PA-00011	31/01/2020	85,07	04/02/2020	05/03/2020	17/04/2020	0	43
47	6019100123	07/02/2019	29.228,52	07/02/2019	09/03/2019	19/03/2020	338	38
24	120025926	07/10/2020	89,32	12/10/2020	11/11/2020	04/12/2020	0	23
21	82/PA	20/12/2019	11.500,00	20/12/2019	20/02/2020	13/03/2020	0	22
14	1520000932	20/07/2020	387,26	19/08/2020	19/08/2020	09/09/2020	0	21
14	1520000537	21/04/2020	301,62	02/07/2020	01/08/2020	20/08/2020	0	19
36	9	25/03/2020	6.947,22	25/03/2020	24/04/2020	11/05/2020	0	17
17	FATTPA 17_20	23/03/2020	2.791,36	23/03/2020	22/04/2020	08/05/2020	0	16
3	2-2020-FE	15/01/2020	2.630,00	20/01/2020	29/02/2020	13/03/2020	0	13
7	55/20	13/05/2020	1.558,66	13/05/2020	12/06/2020	24/06/2020	0	12
3	3-2020-FE	15/01/2020	1.800,00	01/02/2020	02/03/2020	13/03/2020	0	11
31	19556	30/04/2020	75,23	15/05/2020	31/05/2020	10/06/2020	0	10
46	11/PA	30/04/2020	267,96	15/05/2020	31/05/2020	10/06/2020	0	10
42	454869172	13/07/2020	19,20	15/07/2020	14/08/2020	24/08/2020	0	10
14	42000010261	09/01/2020	26,00	09/01/2020	08/02/2020	17/02/2020	0	9
14	42000010262	09/01/2020	26,00	09/01/2020	08/02/2020	17/02/2020	0	9
14	42000010263	09/01/2020	26,00	09/01/2020	08/02/2020	17/02/2020	0	9
49	7X00598556	14/02/2020	124,00	21/02/2020	22/03/2020	31/03/2020	0	9
42	454869174	13/07/2020	183,40	16/07/2020	15/08/2020	24/08/2020	0	9
17	FATTPA 16_20	13/03/2020	4.299,30	13/03/2020	12/04/2020	20/04/2020	0	8
38	640-2019	20/12/2019	184,46	23/12/2019	22/01/2020	29/01/2020	0	7
10	83/01	23/12/2019	132,05	23/12/2019	22/01/2020	29/01/2020	0	7
38	644-2019	23/12/2019	663,63	23/12/2019	22/01/2020	29/01/2020	0	7
5	300/344	23/12/2019	350,00	24/12/2019	23/01/2020	29/01/2020	0	6
39	900079	27/12/2019	69,67	27/12/2019	27/02/2020	04/03/2020	0	6
39	900078	27/12/2019	40,98	27/12/2019	27/02/2020	04/03/2020	0	6
39	900080	27/12/2019	36,89	27/12/2019	27/02/2020	04/03/2020	0	6
6	300/86	12/05/2020	200,00	14/05/2020	11/06/2020	17/06/2020	0	6
22	7480366795	24/06/2020	3.900,00	24/06/2020	24/07/2020	30/07/2020	0	6
29	1/62	19/10/2020	8.105,14	19/10/2020	19/11/2020	25/11/2020	0	6
47	6018101174	26/09/2018	1.344,47	26/09/2018	26/10/2018	19/03/2020	505	5
25	1/20192295	24/12/2019	2.465,48	25/12/2019	24/01/2020	29/01/2020	0	5
41	D/1914	24/12/2019	100,27	24/12/2019	24/01/2020	29/01/2020	0	5
35	20200000001PA	31/01/2020	287,00	22/10/2020	21/11/2020	26/11/2020	0	5
50	2	06/02/2020	3.850,94	06/02/2020	07/03/2020	12/03/2020	0	5
11	6900000598	29/02/2020	4.701,84	05/03/2020	04/04/2020	09/04/2020	0	5
11	6900000608	29/02/2020	2.866,04	05/03/2020	04/04/2020	09/04/2020	0	5
26	17	23/06/2020	2.310,00	02/07/2020	01/08/2020	06/08/2020	0	5
35	20200000002PA	31/08/2020	83,60	22/10/2020	21/11/2020	26/11/2020	0	5
51	FE22-2020	10/09/2020	7.010,12	10/09/2020	10/10/2020	15/10/2020	0	5

RELAZIONE SULLA GESTIONE ALLEGATA AL RENDICONTO DELL'ESERCIZIO FINANZIARIO 2020

Cod. Fornitore	Numero Documento	Data Documento	Importo	Data Protocollo	Data Scadenza	Data valuta beneficiario	Giorni Sosp.	Giorni Ritardo
13	1PA	20/10/2020	4.205,00	21/10/2020	20/11/2020	25/11/2020	0	5
47	6018101175	26/09/2018	1.500,46	26/09/2018	26/10/2018	06/02/2020	464	4
42	454834731	29/08/2019	2.128,59	08/08/2020	07/09/2020	11/09/2020	0	4
15	R-62	31/03/2020	1.276,00	01/04/2020	01/05/2020	05/05/2020	0	4
12	231 E	09/04/2020	5.736,07	09/04/2020	09/05/2020	13/05/2020	0	4
33	PNVL20PA-00128	31/05/2020	1.268,63	12/06/2020	10/07/2020	14/07/2020	0	4
34	2/80	16/06/2020	6.603,93	16/06/2020	16/07/2020	25/08/2020	36	4
28	12	18/06/2020	992,50	19/06/2020	19/07/2020	23/07/2020	0	4
43	2020/165/VPA1	13/08/2020	2.733,33	14/08/2020	13/09/2020	17/09/2020	0	4
18	107/19	27/12/2019	2.729,54	27/12/2019	26/01/2020	28/02/2020	30	3
27	164	31/01/2020	524,00	10/02/2020	31/03/2020	03/04/2020	0	3
30	2105560	31/01/2020	11.395,00	12/02/2020	13/03/2020	16/03/2020	0	3
30	2105562	31/01/2020	5.387,00	12/02/2020	13/03/2020	16/03/2020	0	3
30	2105561	31/01/2020	4.472,00	12/02/2020	13/03/2020	16/03/2020	0	3
30	2102978	31/01/2020	500,00	12/02/2020	13/03/2020	16/03/2020	0	3
31	10937	29/02/2020	650,00	12/03/2020	11/04/2020	14/04/2020	0	3
8	16	03/07/2020	10.378,56	04/07/2020	03/08/2020	06/08/2020	0	3
32	4238	31/08/2020	1.600,00	03/09/2020	03/10/2020	06/10/2020	0	3
48	810207	29/11/2019	243,62	13/12/2019	12/01/2020	14/01/2020	0	2
14	42000012330	09/01/2020	38,33	09/01/2020	09/03/2020	11/03/2020	0	2
2	2/20	10/01/2020	888,16	11/01/2020	10/02/2020	12/02/2020	0	2
11	6900002729	30/09/2020	4.860,76	08/10/2020	07/11/2020	09/11/2020	0	2
44	000029/PA	22/10/2020	1.717,47	23/10/2020	22/11/2020	10/12/2020	16	2
45	P00062	27/10/2020	12.816,03	29/10/2020	28/11/2020	30/11/2020	0	2
47	6018101533	31/12/2018	58.260,00	31/12/2018	30/01/2019	30/01/2020	364	1
19	5	27/01/2020	6.937,65	27/01/2020	26/02/2020	04/03/2020	6	1
40	7820001140	13/02/2020	16.549,12	14/02/2020	15/03/2020	16/03/2020	0	1
49	7X00444030	14/02/2020	707,71	21/02/2020	27/04/2020	28/04/2020	0	1
49	7X00526750	14/02/2020	10,80	21/02/2020	27/04/2020	28/04/2020	0	1
1	000179-2020	28/02/2020	196,96	28/02/2020	29/03/2020	30/03/2020	0	1
16	138	29/02/2020	565,07	29/02/2020	30/03/2020	31/03/2020	0	1
42	454864170	04/06/2020	1.208,93	13/10/2020	12/11/2020	13/11/2020	0	1
4	639	11/06/2020	3.588,33	12/06/2020	11/08/2020	12/08/2020	0	1
4	638	11/06/2020	2.630,10	12/06/2020	11/08/2020	12/08/2020	0	1
20	014/4727	13/07/2020	2.365,75	13/07/2020	12/08/2020	13/08/2020	0	1
23	1081/PA	24/07/2020	436,28	27/07/2020	26/08/2020	27/08/2020	0	1
47	6020100875	03/08/2020	62.355,00	04/08/2020	02/09/2020	03/09/2020	0	1
11	6900002730	30/09/2020	2.778,36	09/10/2020	08/11/2020	09/11/2020	0	1
37	129	16/10/2020	317,20	20/10/2020	19/11/2020	20/11/2020	0	1
37	128	16/10/2020	266,80	20/10/2020	19/11/2020	20/11/2020	0	1
30	1161580	30/10/2020	6.823,07	31/10/2020	30/11/2020	01/12/2020	0	1
30	1161581	30/10/2020	267,58	31/10/2020	30/11/2020	01/12/2020	0	1
TOTALE			352.117,34					

IL SINDACO

F.to Roberto Oss Emer



IL RESPONSABILE DEL SERVIZIO FINANZIARIO

F.to Dott.ssa Monica Gemma

5.3 TABELLA PARAMETRI DEFICITARI

Secondo quanto disposto dall'art. 242 del TUEL, devono considerarsi in condizioni strutturalmente deficitarie gli enti locali che presentino *“gravi ed incontrovertibili condizioni di squilibrio rilevabili da un'apposita tabella da allegare al rendiconto della gestione, contenente i parametri obiettivi dei quali almeno la metà presentino valori deficitari.”*

Gli attuali parametri sono fissati dal Decreto Ministeriale 18 febbraio 2013.

Considerato il processo di armonizzazione dei sistemi contabili e degli schemi di bilancio degli enti locali previsto dal D.Lgs. n. 118/2011 è allo studio dell'Osservatorio sulla finanza e contabilità degli enti locali un nuovo sistema parametrico basato principalmente sulla capacità di riscossione delle entrate dell'ente, sull'indebitamento, sul disavanzo e sulla rigidità della spesa.

Il Ministro dell'Interno, di concerto con il Ministro dell'Economia e delle Finanze, con Decreto di data 28 dicembre 2018 hanno approvato, per il triennio 2019-2021 i nuovi parametri di deficitarietà per gli Enti Locali.

B1. TABELLA DEI PARAMETRI OBIETTIVI PER I COMUNI AI FINI DELL'ACCERTAMENTO DELLA CONDIZIONE DI ENTE STRUTTURALMENTE DEFICITARIO			
Decreto del Ministro dell'Interno di concerto con il Ministro dell'Economia e delle Finanze 28 dicembre 2018			
COMUNE DI PERGINE VALSUGANA - Prov. TN			
Parametro	Denominazione indicatore	barrare la condizione che ricorre	
P1	Indicatore 1.1 (Incidenza spese rigide - ripiano disavanzo, personale e debito - su entrate correnti) maggiore del 48%	SI	NO
P2	Indicatore 2.8 (Incidenza degli incassi delle entrate proprie sulle previsioni definitive di parte corrente) minore del 22%	SI	NO
P3	Indicatore 3.2 (Anticipazioni chiuse solo contabilmente) maggiore di 0	SI	NO
P4	Indicatore 10.3 (Sostenibilità debiti finanziari) maggiore del 16%	SI	NO
P5	Indicatore 12.4 (Sostenibilità disavanzo effettivamente a carico dell'esercizio) maggiore dell'1,20%	SI	NO
P6	Indicatore 13.1 (Debiti riconosciuti e finanziati) maggiore dell'1%	SI	NO
P7	[Indicatore 13.2 (Debiti in corso di riconoscimento) + Indicatore 13.3 (Debiti riconosciuti e in corso di finanziamento)] maggiore dello 0,60%	SI	NO
P8	Indicatore concernente l'effettiva capacità di riscossione (riferito al totale delle entrate) minore del 47%	SI	NO
Gli enti locali che presentano almeno la metà dei parametri deficitari (la condizione "SI" identifica il parametro deficitario) sono strutturalmente deficitari ai sensi dell'articolo 242, comma 1, Tuel.			
Sulla base dei parametri suindicati l'ente è da considerarsi in condizioni strutturalmente deficitarie		SI	NO

5.4 DATI SIOPE

Il SIOPE è il Sistema informativo sulle operazioni degli enti pubblici; è un sistema di rilevazione telematica degli incassi e dei pagamenti effettuati dai tesoriери comunali e dai cassieri di tutte le amministrazioni pubbliche realizzato in attuazione dell'articolo 28 della legge n. 289/2002.

Il SIOPE rappresenta uno strumento fondamentale per il monitoraggio dei conti pubblici, attraverso la rilevazione in tempo reale del fabbisogno delle amministrazioni pubbliche rispondendo tempestivamente alle esigenze di verifica delle regole comunitarie.

Il sistema bancario svolge un ruolo fondamentale in quanto nell'ambito del sistema dei pagamenti e delle riscossioni delle Amministrazioni pubbliche, utilizzando la Rete Nazionale Interbancaria (RIN), trasmette telematicamente le informazioni SIOPE alla Banca d'Italia la quale ritrasmette quotidianamente il flusso informativo al Sistema Informativo della Ragioneria Generale dello Stato.

Strumento fondamentale del SIOPE è la codifica gestionale, inserita nei singoli titoli di entrata e di spesa, la cui definizione è rimessa ai decreti del Ministero dell'economia e delle finanze, distintamente per ciascun comparto.

Le codifiche gestionali consentono di rilevare, in modo omogeneo su tutto il territorio nazionale, la natura economica degli incassi e dei pagamenti dei singoli enti, senza incidere sui rispettivi sistemi contabili.

L'articolo 2 del Decreto del Ministero dell'economia e delle finanze del 23 dicembre 2009, predisposto in attuazione dell'art. 77-quarter, comma 11, del decreto legge n. 112 del 2008 convertito, con modificazioni, dalla legge 6 agosto 2008, n.133, concernente "Superamento della rilevazione trimestrale di cassa da parte degli enti soggetti al SIOPE", ha disciplinato le modalità di pubblicazione dei dati SIOPE nei rendiconti o bilanci di esercizio relativi agli anni 2010 e successivi.

Si riportano pertanto, ai sensi della normativa sopra citata, i prospetti delle entrate e delle uscite dei dati SIOPE del mese di dicembre contenenti i valori cumulati dell'anno di riferimento e la relativa situazione di disponibilità liquide, reperiti dall'archivio SIOPE gestito dalla Banca d'Italia.

L'articolo 8, comma 3, del D.L. 24 aprile 2014, n. 66, convertito con modificazioni in legge n. 89 del 23 giugno 2014, ai fini della trasparenza prevede che i dati SIOPE delle amministrazioni pubbliche gestiti dalla Banca d'Italia sono liberamente accessibili ai cittadini ed alle stesse amministrazioni pubbliche. In attuazione di tale norma il Ministero dell'economia e delle finanze ha emanato il decreto n. 47989 di data 30 maggio 2014 con il quale è stato disposto che a decorrere dal 16 giugno 2014 è possibile da parte di tutti accedere alla banca dati SIOPE all'indirizzo <https://www.siope.it>.

RELAZIONE SULLA GESTIONE ALLEGATA AL RENDICONTO DELL'ESERCIZIO FINANZIARIO 2020

Ente Codice 000066830

Ente Descrizione COMUNE DI PERGINE VALSUGANA

Categoria Province - Comuni - Città metropolitane - Unioni di Comuni

Sotto Categoria COMUNI

Periodo ANNUALE 2020

Prospetto INCASSI

Tipo Report Semplice

Data ultimo aggiornamento 15-apr-2021

Data stampa 16-apr-2021

Importi in EURO

000066830 - COMUNE DI PERGINE VALSUGANA		Importo nel periodo	Importo a tutto il periodo
1.00.00.00.000	Entrate correnti di natura tributaria, contributiva e perequativa	4.291.240,19	4.291.240,19
1.01.00.00.000	Tributi	4.291.240,19	4.291.240,19
1.01.01.00.000	Imposte, tasse e proventi assimilati	4.291.240,19	4.291.240,19
1.01.01.06.001	Imposta municipale propria riscossa a seguito dell'attività ordinaria di gestione	3.971.341,60	3.971.341,60
1.01.01.06.002	Imposte municipale propria riscosse a seguito di attività di verifica e controllo	179.371,86	179.371,86
1.01.01.08.001	Imposta comunale sugli immobili (ICI) riscossa a seguito dell'attività ordinaria di gestione	291,02	291,02
1.01.01.08.002	Imposta comunale sugli immobili (ICI) riscossa a seguito di attività di verifica e controllo	678,99	678,99
1.01.01.51.002	Tassa smaltimento rifiuti solidi urbani riscossa a seguito di attività di verifica e controllo	361,52	361,52
1.01.01.53.001	Imposta comunale sulla pubblicità e diritto sulle pubbliche affissioni riscossa a seguito dell'attività ordinaria di gestione	5.073,00	5.073,00
1.01.01.53.002	Imposta comunale sulla pubblicità e diritto sulle pubbliche affissioni riscossa a seguito di attività di verifica e controllo	109.620,05	109.620,05
1.01.01.76.001	Tributo per i servizi indivisibili (TASI) riscosso a seguito dell'attività ordinaria di gestione	887,11	887,11
1.01.01.76.002	Tributo per i servizi indivisibili (TASI) riscosso a seguito di attività di verifica e controllo	145,19	145,19
1.01.01.99.001	Altre imposte, tasse e proventi assimilati n.a.c. riscosse a seguito dell'attività ordinaria di gestione	23.334,62	23.334,62
1.01.01.99.002	Altre imposte, tasse e proventi assimilati n.a.c. riscosse a seguito di attività di verifica e controllo	135,23	135,23
2.00.00.00.000	Trasferimenti correnti	12.102.929,02	12.102.929,02
2.01.00.00.000	Trasferimenti correnti	12.102.929,02	12.102.929,02
2.01.01.00.000	Trasferimenti correnti da Amministrazioni pubbliche	12.097.929,02	12.097.929,02
2.01.01.01.001	Trasferimenti correnti da Ministeri	30.902,35	30.902,35
2.01.01.01.013	Trasferimenti correnti da enti e istituzioni centrali di ricerca e Istituti e stazioni sperimentali per la ricerca	2.893,50	2.893,50
2.01.01.02.001	Trasferimenti correnti da Regioni e province autonome	10.430.689,40	10.430.689,40
2.01.01.02.003	Trasferimenti correnti da Comuni	1.499.690,13	1.499.690,13
2.01.01.03.999	Trasferimenti correnti da altri Enti di Previdenza n.a.c.	118.875,97	118.875,97
2.01.01.04.001	Trasferimenti correnti da organismi interni e/o unità locali della amministrazione	14.877,67	14.877,67
2.01.03.00.000	Trasferimenti correnti da Imprese	5.000,00	5.000,00
2.01.03.02.999	Altri trasferimenti correnti da altre imprese	5.000,00	5.000,00

RELAZIONE SULLA GESTIONE ALLEGATA AL RENDICONTO DELL'ESERCIZIO FINANZIARIO 2020

3.00.00.00.000 Entrate extratributarie		6.073.920,00	6.073.920,00
3.01.00.00.000 Vendita di beni e servizi e proventi derivanti dalla gestione dei beni		2.463.597,17	2.463.597,17
3.01.01.00.000 Vendita di beni		1.410.176,55	1.410.176,55
3.01.01.01.003	Proventi dalla vendita di flora e fauna	5.519,20	5.519,20
3.01.01.01.004	Proventi da energia, acqua, gas e riscaldamento	1.401.022,35	1.401.022,35
3.01.01.01.006	Proventi dalla vendita di riviste e pubblicazioni	3.635,00	3.635,00
3.01.02.00.000 Entrate dalla vendita e dall'erogazione di servizi		85.772,83	85.772,83
3.01.02.01.006	Proventi da impianti sportivi	65,45	65,45
3.01.02.01.011	Proventi da servizi turistici	11.570,00	11.570,00
3.01.02.01.029	Proventi da servizi di copia e stampa	3.611,66	3.611,66
3.01.02.01.032	Proventi da diritti di segreteria e rogito	47.948,80	47.948,80
3.01.02.01.035	Proventi da autorizzazioni	436,00	436,00
3.01.02.01.043	Proventi per traffico e trasporto passeggeri e utenti	19.966,38	19.966,38
3.01.02.01.999	Proventi da servizi n.a.c.	2.174,54	2.174,54
3.01.03.00.000 Proventi derivanti dalla gestione dei beni		967.647,79	967.647,79
3.01.03.01.001	Diritti reali di godimento	5.070,42	5.070,42
3.01.03.01.002	Canone occupazione spazi e aree pubbliche	91.022,14	91.022,14
3.01.03.01.003	Proventi da concessioni su beni	438.601,34	438.601,34
3.01.03.02.002	Locazioni di altri beni immobili	432.953,89	432.953,89
3.02.00.00.000 Proventi derivanti dall'attività di controllo e repressione delle irregolarità e degli illeciti		1.907.367,59	1.907.367,59
3.02.02.00.000 Entrate da famiglie derivanti dall'attività di controllo e repressione delle irregolarità e degli illeciti		1.907.117,59	1.907.117,59
3.02.02.01.002	Proventi da multe e sanzioni per violazioni delle norme di polizia amministrativa a carico delle famiglie	6.369,26	6.369,26
3.02.02.01.004	Proventi da multe e sanzioni per violazioni delle norme del codice della strada a carico delle famiglie	1.878.253,86	1.878.253,86
3.02.02.01.999	Proventi da altre multe, ammende, sanzioni e oblazioni a carico delle famiglie	22.494,47	22.494,47
3.02.04.00.000 Entrate da Istituzioni Sociali Private derivanti dall'attività di controllo e repressione delle irregolarità e degli illeciti		250,00	250,00
3.02.04.02.001	Proventi da risarcimento danni a carico delle Istituzioni Sociali Private	250,00	250,00
3.03.00.00.000 Interessi attivi		2.101,73	2.101,73
3.03.03.00.000 Altri interessi attivi		2.101,73	2.101,73
3.03.03.02.999	Interessi attivi di mora da altri soggetti	1.922,95	1.922,95
3.03.03.04.001	Interessi attivi da depositi bancari o postali	178,78	178,78
3.04.00.00.000 Altre entrate da redditi da capitale		902.133,07	902.133,07
3.04.02.00.000 Entrate derivanti dalla distribuzione di dividendi		902.133,07	902.133,07
3.04.02.02.001	Entrate derivanti dalla distribuzione di dividendi da imprese controllate incluse nelle Amministrazioni Locali	900.387,63	900.387,63
3.04.02.02.002	Entrate derivanti dalla distribuzione di dividendi da altre imprese partecipate incluse nelle Amministrazioni Locali	1.745,44	1.745,44

RELAZIONE SULLA GESTIONE ALLEGATA AL RENDICONTO DELL'ESERCIZIO FINANZIARIO 2020

3.05.00.00.000 Rimborsi e altre entrate correnti **798.720,44** **798.720,44**

3.05.01.00.000 Indennizzi di assicurazione **30.675,10** **30.675,10**

3.05.01.01.001	Indennizzi di assicurazione su beni immobili	12.222,60	12.222,60
3.05.01.01.002	Indennizzi di assicurazione su beni mobili	675,00	675,00
3.05.01.99.999	Altri indennizzi di assicurazione n.a.c.	17.777,50	17.777,50

3.05.02.00.000 Rimborsi in entrata **426.836,74** **426.836,74**

3.05.02.01.001	Rimborsi ricevuti per spese di personale (comando, distacco, fuori ruolo, convenzioni, ecc.)	104.153,00	104.153,00
3.05.02.03.002	Entrate da rimborsi, recuperi e restituzioni di somme non dovute o incassate in eccesso da Amministrazioni Locali	33.597,04	33.597,04
3.05.02.03.003	Entrate da rimborsi, recuperi e restituzioni di somme non dovute o incassate in eccesso da Enti Previdenziali	4.053,07	4.053,07
3.05.02.03.004	Entrate da rimborsi, recuperi e restituzioni di somme non dovute o incassate in eccesso da Famiglie	251.044,44	251.044,44
3.05.02.03.005	Entrate da rimborsi, recuperi e restituzioni di somme non dovute o incassate in eccesso da Imprese	32.666,75	32.666,75
3.05.02.03.006	Entrate da rimborsi, recuperi e restituzioni di somme non dovute o incassate in eccesso da ISP	507,00	507,00
3.05.02.04.001	Incassi per azioni di regresso nei confronti di terzi	815,44	815,44

3.05.99.00.000 Altre entrate correnti n.a.c. **341.208,60** **341.208,60**

3.05.99.02.001	Fondi incentivanti il personale (art. 113 del d.lgs. 50/2016)	54.388,47	54.388,47
3.05.99.03.001	Entrate per sterilizzazione Inversione contabile IVA (reverse charge)	16.390,59	16.390,59
3.05.99.99.999	Altre entrate correnti n.a.c.	270.429,54	270.429,54

4.00.00.00.000 Entrate in conto capitale **5.580.844,50** **5.580.844,50**

4.02.00.00.000 Contributi agli investimenti **4.826.254,07** **4.826.254,07**

4.02.01.00.000 Contributi agli investimenti da amministrazioni pubbliche **4.826.254,07** **4.826.254,07**

4.02.01.02.001	Contributi agli investimenti da Regioni e province autonome	3.554.866,76	3.554.866,76
4.02.01.02.002	Contributi agli investimenti da Province	206.028,71	206.028,71
4.02.01.02.003	Contributi agli investimenti da Comuni	24.810,24	24.810,24
4.02.01.02.018	Contributi agli investimenti da Consorzi di enti locali	1.027.816,74	1.027.816,74
4.02.01.02.999	Contributi agli investimenti da altre Amministrazioni Locali n.a.c.	12.731,62	12.731,62

4.03.00.00.000 Altri trasferimenti in conto capitale **62.618,09** **62.618,09**

4.03.12.00.000 Altri trasferimenti in conto capitale da Imprese **62.618,09** **62.618,09**

4.03.12.01.001	Altri trasferimenti in conto capitale da imprese controllate	62.618,09	62.618,09
----------------	--	-----------	-----------

4.04.00.00.000 Entrate da alienazione di beni materiali e immateriali **73.290,55** **73.290,55**

4.04.01.00.000 Alienazione di beni materiali **73.290,55** **73.290,55**

4.04.01.10.001	Alienazione di diritti reali	73.290,55	73.290,55
----------------	------------------------------	-----------	-----------

RELAZIONE SULLA GESTIONE ALLEGATA AL RENDICONTO DELL'ESERCIZIO FINANZIARIO 2020

4.05.00.00.000 Altre entrate in conto capitale		618.681,79	618.681,79
4.05.01.00.000 Permessi di costruire		343.030,88	343.030,88
4.05.01.01.001	Permessi di costruire	343.030,88	343.030,88
4.05.03.00.000 Entrate in conto capitale dovute a rimborsi, recuperi e restituzioni di somme non dovute o incassate in eccesso		10.159,16	10.159,16
4.05.03.05.001	Entrate in conto capitale dovute a rimborsi, recuperi e restituzioni di somme non dovute o incassate in eccesso da Imprese	7.784,24	7.784,24
4.05.03.06.001	Entrate in conto capitale dovute a rimborsi, recuperi e restituzioni di somme non dovute o incassate in eccesso da ISP	2.374,92	2.374,92
4.05.04.00.000 Altre entrate in conto capitale n.a.c.		265.491,75	265.491,75
4.05.04.99.999	Altre entrate in conto capitale n.a.c.	265.491,75	265.491,75
9.00.00.00.000 Entrate per conto terzi e partite di giro		3.576.010,35	3.576.010,35
9.01.00.00.000 Entrate per partite di giro		3.379.717,42	3.379.717,42
9.01.01.00.000 Altre ritenute		1.395.272,04	1.395.272,04
9.01.01.01.001	Ritenuta del 4% sui contributi pubblici	7.876,96	7.876,96
9.01.01.02.001	Ritenute per scissione contabile IVA (split payment)	1.387.395,08	1.387.395,08
9.01.02.00.000 Ritenute su redditi da lavoro dipendente		1.927.229,40	1.927.229,40
9.01.02.01.001	Ritenute erariali su redditi da lavoro dipendente per conto terzi	1.366.224,34	1.366.224,34
9.01.02.02.001	Ritenute previdenziali e assistenziali su redditi da lavoro dipendente per conto terzi	503.937,85	503.937,85
9.01.02.99.999	Altre ritenute al personale dipendente per conto di terzi	57.067,21	57.067,21
9.01.03.00.000 Ritenute su redditi da lavoro autonomo		52.929,32	52.929,32
9.01.03.01.001	Ritenute erariali su redditi da lavoro autonomo per conto terzi	52.492,96	52.492,96
9.01.03.02.001	Ritenute previdenziali e assistenziali su redditi da lavoro autonomo per conto terzi	436,36	436,36
9.01.99.00.000 Altre entrate per partite di giro		4.286,66	4.286,66
9.01.99.01.001	Entrate a seguito di spese non andate a buon fine	861,88	861,88
9.01.99.03.001	Rimborso di fondi economici e carte aziendali	3.424,78	3.424,78
9.02.00.00.000 Entrate per conto terzi		196.292,93	196.292,93
9.02.04.00.000 Depositi di/preso terzi		57.109,95	57.109,95
9.02.04.01.001	Costituzione di depositi cauzionali o contrattuali di terzi	57.109,95	57.109,95
9.02.05.00.000 Riscossione imposte e tributi per conto terzi		19.729,36	19.729,36
9.02.05.01.001	Riscossione di imposte di natura corrente per conto di terzi	19.729,36	19.729,36
9.02.99.00.000 Altre entrate per conto terzi		119.453,62	119.453,62
9.02.99.99.999	Altre entrate per conto terzi	119.453,62	119.453,62
Entrate da regolarizzare		21,00	21,00
0.00.00.99.99	ALTRI INCASSI DA REGOLARIZZARE (riscossioni codificate dal tesoriere)	21,00	21,00
TOTALE INCASSI		31.624.965,06	31.624.965,06

RELAZIONE SULLA GESTIONE ALLEGATA AL RENDICONTO DELL'ESERCIZIO FINANZIARIO 2020

Ente Codice 000066830

Ente Descrizione COMUNE DI PERGINE VALSUGANA

Categoria Province - Comuni - Citta' metropolitane - Unioni di Comuni

Sotto Categoria COMUNI

Periodo ANNUALE 2020

Prospetto PAGAMENTI

Tipo Report Semplice

Data ultimo aggiornamento 15-apr-2021

Data stampa 16-apr-2021

Importi in EURO

000066830 - COMUNE DI PERGINE VALSUGANA		Importo nel periodo	Importo a tutto il periodo
1.00.00.00.000	Spese correnti	17.416.902,94	17.416.902,94
1.01.00.00.000	Redditi da lavoro dipendente	6.118.689,71	6.118.689,71
1.01.01.00.000	Retribuzioni lorde	4.692.076,07	4.692.076,07
1.01.01.01.002	Voci stipendiali corrisposte al personale a tempo indeterminato	3.712.552,46	3.712.552,46
1.01.01.01.003	Straordinario per il personale a tempo indeterminato	42.529,11	42.529,11
1.01.01.01.004	Indennita' ed altri compensi, esclusi i rimborsi spesa per missione, corrisposti al personale a tempo indeterminato	508.691,21	508.691,21
1.01.01.01.006	Voci stipendiali corrisposte al personale a tempo determinato	322.117,76	322.117,76
1.01.01.01.007	Straordinario per il personale a tempo determinato	3.299,49	3.299,49
1.01.01.01.008	Indennita' ed altri compensi, esclusi i rimborsi spesa documentati per missione, corrisposti al personale a tempo determinato	21.750,80	21.750,80
1.01.01.02.002	Buoni pasto	81.135,24	81.135,24
1.01.02.00.000	Contributi sociali a carico dell'ente	1.426.613,64	1.426.613,64
1.01.02.01.001	Contributi obbligatori per il personale	1.279.045,35	1.279.045,35
1.01.02.01.002	Contributi previdenza complementare	120.141,54	120.141,54
1.01.02.02.001	Assegni familiari	26.542,79	26.542,79
1.01.02.02.004	Oneri per il personale in quiescenza	883,96	883,96
1.02.00.00.000	Imposte e tasse a carico dell'ente	462.553,49	462.553,49
1.02.01.00.000	Imposte, tasse e proventi assimilati a carico dell'ente	462.553,49	462.553,49
1.02.01.01.001	Imposta regionale sulle attivita' produttive (IRAP)	449.527,78	449.527,78
1.02.01.09.001	Tassa di circolazione dei veicoli a motore (tassa automobilistica)	4.633,80	4.633,80
1.02.01.99.999	Imposte, tasse e proventi assimilati a carico dell'ente n.a.c.	8.391,91	8.391,91
1.03.00.00.000	Acquisto di beni e servizi	7.476.776,54	7.476.776,54
1.03.01.00.000	Acquisto di beni	304.225,25	304.225,25
1.03.01.01.001	Giornali e riviste	9.893,93	9.893,93
1.03.01.01.002	Pubblicazioni	13.849,56	13.849,56
1.03.01.02.001	Carta, cancelleria e stampati	20.518,14	20.518,14
1.03.01.02.002	Carburanti, combustibili e lubrificanti	15.197,17	15.197,17
1.03.01.02.003	Equipaggiamento	900,36	900,36
1.03.01.02.004	Vestituario	10.738,96	10.738,96
1.03.01.02.005	Accessori per uffici e alloggi	4.953,20	4.953,20
1.03.01.02.006	Materiale informatico	5.874,19	5.874,19
1.03.01.02.008	Strumenti tecnico-specialistici non sanitari	340,45	340,45
1.03.01.02.009	Beni per attivita' di rappresentanza	807,30	807,30
1.03.01.02.010	Beni per consultazioni elettorali	4.600,86	4.600,86
1.03.01.02.012	Accessori per attivita' sportive e ricreative	70,76	70,76
1.03.01.02.999	Altri beni e materiali di consumo n.a.c.	205.728,99	205.728,99
1.03.01.05.999	Altri beni e prodotti sanitari n.a.c.	10.751,38	10.751,38

RELAZIONE SULLA GESTIONE ALLEGATA AL RENDICONTO DELL'ESERCIZIO FINANZIARIO 2020
1.03.02.00.000 Acquisto di servizi
7.172.551,29
7.172.551,29

1.03.02.01.001	Organi istituzionali dell'amministrazione - Indennita'	235.976,41	235.976,41
1.03.02.01.002	Organi istituzionali dell'amministrazione - Rimborsi	453,90	453,90
1.03.02.01.008	Compensi agli organi istituzionali di revisione, di controllo ed altri incarichi istituzionali dell'amministrazione	25.118,31	25.118,31
1.03.02.02.002	Indennita' di missione e di trasferta	1.203,56	1.203,56
1.03.02.03.999	Altri aggi di riscossione n.a.c.	215.363,72	215.363,72
1.03.02.04.004	Acquisto di servizi per formazione obbligatoria	2.480,00	2.480,00
1.03.02.04.999	Acquisto di servizi per altre spese per formazione e addestramento n.a.c.	41.093,37	41.093,37
1.03.02.05.001	Telefonia fissa	28.633,32	28.633,32
1.03.02.05.002	Telefonia mobile	1.655,65	1.655,65
1.03.02.05.003	Accesso a banche dati e a pubblicazioni on line	14.914,92	14.914,92
1.03.02.05.004	Energia elettrica	858.370,58	858.370,58
1.03.02.05.005	Acqua	121.893,73	121.893,73
1.03.02.05.006	Gas	349.079,05	349.079,05
1.03.02.05.007	Spese di condominio	8.246,44	8.246,44
1.03.02.05.999	Utenze e canoni per altri servizi n.a.c.	64.147,67	64.147,67
1.03.02.07.001	Locazione di beni immobili	24.723,78	24.723,78
1.03.02.07.006	Licenze d'uso per software	9.028,00	9.028,00
1.03.02.07.008	Noleggi di impianti e macchinari	17.016,61	17.016,61
1.03.02.07.999	Altre spese sostenute per utilizzo di beni di terzi n.a.c.	737,24	737,24
1.03.02.09.001	Manutenzione ordinaria e riparazioni di mezzi di trasporto ad uso civile, di sicurezza e ordine pubblico	18.790,40	18.790,40
1.03.02.09.003	Manutenzione ordinaria e riparazioni di mobili e arredi	2.198,23	2.198,23
1.03.02.09.004	Manutenzione ordinaria e riparazioni di impianti e macchinari	45.519,76	45.519,76
1.03.02.09.005	Manutenzione ordinaria e riparazioni di attrezzature scientifiche e sanitarie	15.071,86	15.071,86
1.03.02.09.008	Manutenzione ordinaria e riparazioni di beni immobili	512.230,33	512.230,33
1.03.02.11.008	Prestazioni di natura contabile, tributaria e del lavoro	603,14	603,14
1.03.02.11.999	Altre prestazioni professionali e specialistiche n.a.c.	27.591,30	27.591,30
1.03.02.12.003	Collaborazioni coordinate e a progetto	2.800,00	2.800,00
1.03.02.13.001	Servizi di sorveglianza, custodia e accoglienza	10.980,00	10.980,00
1.03.02.13.002	Servizi di pulizia e lavanderia	254.990,71	254.990,71
1.03.02.15.008	Contratti di servizio di assistenza sociale residenziale e semiresidenziale	45.475,92	45.475,92
1.03.02.15.010	Contratti di servizio di asilo nido	1.338.128,00	1.338.128,00
1.03.02.15.013	Contratti di servizio per la gestione del servizio idrico integrato	1.176.606,54	1.176.606,54
1.03.02.15.015	Contratti di servizio per l'illuminazione pubblica	169.976,28	169.976,28
1.03.02.15.999	Altre spese per contratti di servizio pubblico	421.349,37	421.349,37
1.03.02.16.002	Spese postali	21.908,51	21.908,51
1.03.02.16.999	Altre spese per servizi amministrativi	15.405,71	15.405,71
1.03.02.17.001	Commissioni per servizi finanziari	592,96	592,96
1.03.02.18.001	Spese per accertamenti sanitari resi necessari dall'attivita' lavorativa	18.234,85	18.234,85
1.03.02.18.999	Altri acquisti di servizi sanitari n.a.c.	211,43	211,43
1.03.02.19.001	Gestione e manutenzione applicazioni	33.226,56	33.226,56
1.03.02.19.002	Assistenza all'utente e formazione	10.501,22	10.501,22
1.03.02.19.003	Servizi per l'interoperabilita' e la cooperazione	7.560,08	7.560,08
1.03.02.19.004	Servizi di rete per trasmissione dati e VoIP e relativa manutenzione	7.609,74	7.609,74
1.03.02.19.005	Servizi per i sistemi e relativa manutenzione	123.207,43	123.207,43
1.03.02.19.999	Altri servizi informatici e di telecomunicazioni n.a.c.	20.068,10	20.068,10
1.03.02.99.002	Altre spese legali	2.637,60	2.637,60
1.03.02.99.003	Quote di associazioni	6.363,60	6.363,60
1.03.02.99.004	Altre spese per consultazioni elettorali dell'ente	40.307,82	40.307,82
1.03.02.99.005	Spese per commissioni e comitati dell'Ente	16.080,06	16.080,06
1.03.02.99.007	Custodia giudiziaria	3.892,11	3.892,11
1.03.02.99.008	Servizi di mobilita' a terzi (bus navetta,)	1.100,00	1.100,00
1.03.02.99.009	Acquisto di servizi per verde e arredo urbano	20.937,23	20.937,23
1.03.02.99.011	Servizi per attivita' di rappresentanza	816,18	816,18
1.03.02.99.999	Altri servizi diversi n.a.c.	759.442,00	759.442,00

RELAZIONE SULLA GESTIONE ALLEGATA AL RENDICONTO DELL'ESERCIZIO FINANZIARIO 2020

1.04.00.00.000 Trasferimenti correnti		2.165.459,85	2.165.459,85
1.04.01.00.000 Trasferimenti correnti a Amministrazioni Pubbliche		1.206.179,38	1.206.179,38
1.04.01.01.002	Trasferimenti correnti a Ministero dell'Istruzione - Istituzioni scolastiche	21.338,53	21.338,53
1.04.01.01.010	Trasferimenti correnti a autorità amministrative indipendenti	1.725,00	1.725,00
1.04.01.02.001	Trasferimenti correnti a Regioni e province autonome	799.190,83	799.190,83
1.04.01.02.003	Trasferimenti correnti a Comuni	289.810,59	289.810,59
1.04.01.02.006	Trasferimenti correnti a Comunità Montane	87.979,43	87.979,43
1.04.01.02.014	Trasferimenti correnti a Istituti di ricovero e cura a carattere scientifico pubblici n.a.f.	2.100,00	2.100,00
1.04.01.03.001	Trasferimenti correnti a INPS	4.035,00	4.035,00
1.04.02.00.000 Trasferimenti correnti a Famiglie		139.435,27	139.435,27
1.04.02.01.002	Liquidazioni per fine rapporto di lavoro	139.435,27	139.435,27
1.04.03.00.000 Trasferimenti correnti a Imprese		430.063,42	430.063,42
1.04.03.02.001	Trasferimenti correnti a altre imprese partecipate	407.118,06	407.118,06
1.04.03.99.999	Trasferimenti correnti a altre imprese	22.945,36	22.945,36
1.04.04.00.000 Trasferimenti correnti a Istituzioni Sociali Private		389.781,78	389.781,78
1.04.04.01.001	Trasferimenti correnti a Istituzioni Sociali Private	389.781,78	389.781,78
1.07.00.00.000 Interessi passivi		176,70	176,70
1.07.06.00.000 Altri interessi passivi		176,70	176,70
1.07.06.02.002	Interessi di mora a Amministrazioni Locali	2,76	2,76
1.07.06.02.999	Interessi di mora ad altri soggetti	173,94	173,94
1.09.00.00.000 Rimborsi e poste correttive delle entrate		749.354,73	749.354,73
1.09.01.00.000 Rimborsi per spese di personale (comando, distacco, fuori ruolo, convenzioni, ecc.)		694.990,17	694.990,17
1.09.01.01.001	Rimborsi per spese di personale (comando, distacco, fuori ruolo, convenzioni, ecc.)	694.990,17	694.990,17
1.09.02.00.000 Rimborsi di imposte in uscita		44.672,83	44.672,83
1.09.02.01.001	Rimborsi di imposte e tasse di natura corrente	44.672,83	44.672,83
1.09.99.00.000 Altri Rimborsi di parte corrente di somme non dovute o incassate in eccesso		9.691,73	9.691,73
1.09.99.02.001	Rimborsi di parte corrente ad Amministrazioni Locali di somme non dovute o incassate in eccesso	937,87	937,87
1.09.99.04.001	Rimborsi di parte corrente a Famiglie di somme non dovute o incassate in eccesso	3.689,14	3.689,14
1.09.99.05.001	Rimborsi di parte corrente a Imprese di somme non dovute o incassate in eccesso	23,07	23,07
1.09.99.06.001	Rimborsi di parte corrente a Istituzioni Sociali Private di somme non dovute o incassate in eccesso	5.041,65	5.041,65
1.10.00.00.000 Altre spese correnti		443.891,92	443.891,92
1.10.03.00.000 Versamenti IVA a debito		137.243,66	137.243,66
1.10.03.01.001	Versamenti IVA a debito per le gestioni commerciali	137.243,66	137.243,66
1.10.04.00.000 Premi di assicurazione		182.407,99	182.407,99
1.10.04.01.001	Premi di assicurazione su beni mobili	37.319,05	37.319,05
1.10.04.01.002	Premi di assicurazione su beni immobili	57.035,95	57.035,95
1.10.04.01.003	Premi di assicurazione per responsabilità civile verso terzi	70.549,00	70.549,00
1.10.04.01.999	Altri premi di assicurazione contro i danni	17.503,99	17.503,99
1.10.05.00.000 Spese dovute a sanzioni, risarcimenti e indennizzi		13,44	13,44
1.10.05.01.001	Spese dovute a sanzioni	13,44	13,44
1.10.99.00.000 Altre spese correnti n.a.c.		124.226,83	124.226,83
1.10.99.99.999	Altre spese correnti n.a.c.	124.226,83	124.226,83

RELAZIONE SULLA GESTIONE ALLEGATA AL RENDICONTO DELL'ESERCIZIO FINANZIARIO 2020

2.00.00.00.000 Spese in conto capitale **6.227.487,86** **6.227.487,86**

2.02.00.00.000 Investimenti fissi lordi e acquisto di terreni **5.834.518,91** **5.834.518,91**

2.02.01.00.000 Beni materiali **5.366.411,44** **5.366.411,44**

2.02.01.01.001	Mezzi di trasporto stradali	89.008,60	89.008,60
2.02.01.01.999	Mezzi di trasporto ad uso civile, di sicurezza e ordine pubblico n.a.c.	72.834,42	72.834,42
2.02.01.03.999	Mobili e arredi n.a.c.	12.168,60	12.168,60
2.02.01.04.002	Impianti	101.568,14	101.568,14
2.02.01.05.999	Attrezzature n.a.c.	28.106,37	28.106,37
2.02.01.07.001	Server	5.293,58	5.293,58
2.02.01.07.002	Postazioni di lavoro	62.723,03	62.723,03
2.02.01.07.003	Periferiche	11.331,90	11.331,90
2.02.01.07.004	Apparati di telecomunicazione	8.503,89	8.503,89
2.02.01.07.999	Hardware n.a.c.	31.023,17	31.023,17
2.02.01.09.001	Fabbricati ad uso abitativo	13.511,50	13.511,50
2.02.01.09.002	Fabbricati ad uso commerciale	111.804,14	111.804,14
2.02.01.09.003	Fabbricati ad uso scolastico	896.599,50	896.599,50
2.02.01.09.007	Fabbricati Ospedalieri e altre strutture sanitarie	86.561,79	86.561,79
2.02.01.09.009	Infrastrutture telematiche	5.082,52	5.082,52
2.02.01.09.010	Infrastrutture idrauliche	11.463,44	11.463,44
2.02.01.09.012	Infrastrutture stradali	992.545,47	992.545,47
2.02.01.09.013	Altre vie di comunicazione	4.157,76	4.157,76
2.02.01.09.015	Cimiteri	39,02	39,02
2.02.01.09.016	Impianti sportivi	312.560,06	312.560,06
2.02.01.09.017	Fabbricati destinati ad asili nido	2.818,20	2.818,20
2.02.01.09.018	Musei, teatri e biblioteche	1.184.776,99	1.184.776,99
2.02.01.09.019	Fabbricati ad uso strumentale	200.547,50	200.547,50
2.02.01.09.999	Beni immobili n.a.c.	1.108.222,93	1.108.222,93
2.02.01.10.004	Opere destinate al culto di valore culturale, storico ed artistico	13.158,92	13.158,92

2.02.02.00.000 Terreni e beni materiali non prodotti **327.220,67** **327.220,67**

2.02.02.01.999	Altri terreni n.a.c.	327.220,67	327.220,67
----------------	----------------------	------------	------------

2.02.03.00.000 Beni immateriali **140.886,80** **140.886,80**

2.02.03.02.001	Sviluppo software e manutenzione evolutiva	47.602,67	47.602,67
2.02.03.02.002	Acquisto software	12.067,02	12.067,02
2.02.03.05.001	Incarichi professionali per la realizzazione di investimenti	62.952,03	62.952,03
2.02.03.06.999	Manutenzione straordinaria su altri beni di terzi	18.265,08	18.265,08

2.03.00.00.000 Contributi agli investimenti **291.532,36** **291.532,36**

2.03.01.00.000 Contributi agli investimenti a Amministrazioni pubbliche **48.100,00** **48.100,00**

2.03.01.02.999	Contributi agli investimenti a altre Amministrazioni Locali n.a.c.	48.100,00	48.100,00
----------------	--	-----------	-----------

2.03.02.00.000 Contributi agli investimenti a Famiglie **86.570,50** **86.570,50**

2.03.02.01.001	Contributi agli investimenti a Famiglie	86.570,50	86.570,50
----------------	---	-----------	-----------

2.03.03.00.000 Contributi agli investimenti a Imprese **14.171,61** **14.171,61**

2.03.03.03.999	Contributi agli investimenti a altre Imprese	14.171,61	14.171,61
----------------	--	-----------	-----------

2.03.04.00.000 Contributi agli investimenti a Istituzioni Sociali Private **142.690,25** **142.690,25**

2.03.04.01.001	Contributi agli investimenti a Istituzioni Sociali Private	142.690,25	142.690,25
----------------	--	------------	------------

2.05.00.00.000 Altre spese in conto capitale **101.436,59** **101.436,59**

2.05.04.00.000 Altri rimborsi in conto capitale di somme non dovute o incassate in eccesso **6.568,44** **6.568,44**

2.05.04.04.001	Rimborsi in conto capitale a Famiglie di somme non dovute o incassate in eccesso	6.568,44	6.568,44
----------------	--	----------	----------

2.05.99.00.000 Altre spese in conto capitale n.a.c. **94.868,15** **94.868,15**

2.05.99.99.999	Altre spese in conto capitale n.a.c.	94.868,15	94.868,15
----------------	--------------------------------------	-----------	-----------

RELAZIONE SULLA GESTIONE ALLEGATA AL RENDICONTO DELL'ESERCIZIO FINANZIARIO 2020

4.00.00.00.000 Rimborso Prestiti		832.156,58	832.156,58
4.03.00.00.000 Rimborso mutui e altri finanziamenti a medio lungo termine		832.156,58	832.156,58
4.03.01.00.000 Rimborso Mutui e altri finanziamenti a medio lungo termine		832.156,58	832.156,58
4.03.01.02.001	Rimborso mutui e altri finanziamenti a medio lungo termine a Regioni e province autonome	832.156,58	832.156,58
7.00.00.00.000 Uscite per conto terzi e partite di giro		3.701.220,29	3.701.220,29
7.01.00.00.000 Uscite per partite di giro		3.384.979,92	3.384.979,92
7.01.01.00.000 Versamenti di altre ritenute		1.400.294,92	1.400.294,92
7.01.01.01.001	Versamento della ritenuta del 4% sui contributi pubblici	7.783,66	7.783,66
7.01.01.02.001	Versamento delle ritenute per scissione contabile IVA (split payment)	1.392.511,26	1.392.511,26
7.01.02.00.000 Versamenti di ritenute su Redditi da lavoro dipendente		1.926.667,46	1.926.667,46
7.01.02.01.001	Versamenti di ritenute erariali su Redditi da lavoro dipendente rimosse per conto terzi	1.366.224,34	1.366.224,34
7.01.02.02.001	Versamenti di ritenute previdenziali e assistenziali su Redditi da lavoro dipendente rimosse per conto terzi	503.934,46	503.934,46
7.01.02.99.999	Altri versamenti di ritenute al personale dipendente per conto di terzi	56.508,66	56.508,66
7.01.03.00.000 Versamenti di ritenute su Redditi da lavoro autonomo		53.730,88	53.730,88
7.01.03.01.001	Versamenti di ritenute erariali su Redditi da lavoro autonomo per conto terzi	53.730,88	53.730,88
7.01.99.00.000 Altre uscite per partite di giro		4.286,66	4.286,66
7.01.99.01.001	Spese non andate a buon fine	986,66	986,66
7.01.99.03.001	Costituzione fondi economici e carte aziendali	3.300,00	3.300,00
7.02.00.00.000 Uscite per conto terzi		316.240,37	316.240,37
7.02.03.00.000 Trasferimenti per conto terzi a Altri settori		145.377,30	145.377,30
7.02.03.01.001	Trasferimenti per conto terzi a Famiglie	145.377,30	145.377,30
7.02.04.00.000 Depositi di/presso terzi		46.369,82	46.369,82
7.02.04.01.001	Costituzione di depositi cauzionali o contrattuali presso terzi	1.490,32	1.490,32
7.02.04.02.001	Restituzione di depositi cauzionali o contrattuali di terzi	44.879,50	44.879,50
7.02.05.00.000 Versamenti di imposte e tributi rimosse per conto terzi		25.756,11	25.756,11
7.02.05.01.001	Versamenti di imposte e tasse di natura corrente rimosse per conto di terzi	25.756,11	25.756,11
7.02.99.00.000 Altre uscite per conto terzi		98.737,14	98.737,14
7.02.99.99.999	Altre uscite per conto terzi n.a.c.	98.737,14	98.737,14
Pagamenti da regolarizzare		37.120,31	37.120,31
0.00.99.99	ALTRI PAGAMENTI DA REGOLARIZZARE (pagamenti codificati dal tesoriere)	37.120,31	37.120,31
TOTALE PAGAMENTI		28.214.887,98	28.214.887,98

6. CONTO ECONOMICO E STATO PATRIMONIALE

Il rendiconto dell'esercizio 2020 comprende il Conto Economico e lo Stato Patrimoniale che chiudono con le seguenti risultanze:

- il Conto Economico registra una perdita pari ad euro 1.910.580,34;
- lo Stato Patrimoniale chiude a pareggio per un totale pari ad euro 239.071.645,12.

Lo schema di Conto Economico evidenzia i costi/oneri e ricavi/proventi di gestione dell'anno di competenza, mentre lo Stato Patrimoniale sintetizza, prendendo in considerazione i macro aggregati di sintesi la ricchezza complessiva dell'Ente, ottenuta dalla differenza tra il valore delle attività e delle passività.

In particolare il prospetto dello Stato Patrimoniale si sviluppa in senso verticale con una serie di classi che descrivono le voci riclassificate in virtù del loro grado di liquidità, inteso come la capacità del singolo cespite di trasformarsi in modo più o meno rapido in denaro. La differenza tra attivo e passivo mostra il patrimonio netto, e quindi la ricchezza netta posseduta. Si tratta, naturalmente, di un valore puramente teorico dato che un ente pubblico non può smobilizzare interamente il proprio patrimonio.


L'elenco descrittivo dei beni appartenenti al patrimonio immobiliare dell'ente, alla data di chiusura dell'esercizio cui il conto si riferisce, con indicazione delle rispettive destinazioni, risultano dalle banche dati degli archivi del Software Inventario attualmente in uso.

Si rinvia alla relazione illustrativa e alla nota integrativa del conto economico e dello stato patrimoniale dell'esercizio 2020.

RELAZIONE AL RENDICONTO DI GESTIONE



ESERCIZIO FINANZIARIO 2020



Comune di Pergine Valsugana
Piazza Municipio, 7
38057 Pergine Valsugana (TN)