



COMUNE DI PERGINE VALSUGANA



Rendiconto semplificato per il cittadino esercizio 2020

art. 11 c. 2 DLgs n.118/2011 e art. 227 comma 6-bis DLgs n. 267/2000

Premessa

Il **rendiconto semplificato** per il cittadino, disciplinato dall'articolo 11, comma 2 del D.lgs. n. 118/2011 e s.m.i., è un documento che:

2

- il Comune di Pergine Valsugana mette a disposizione dei propri cittadini per una lettura facilitata del **Rendiconto della gestione 2020**, approvato dal Consiglio comunale con deliberazione n. 28 del 26 maggio 2021;
- si propone di illustrare e rappresentare in modo semplice e comprensibile le scelte strategiche fatte dall'Amministrazione Comunale evidenziando, attraverso una versione grafica facilitata, i risultati finanziari, economici e patrimoniali conseguiti nell'esercizio trascorso;
- costituisce uno strumento di controllo sul nostro lavoro, un atto di trasparenza verso i cittadini, contribuenti ed utenti ai quali i servizi pubblici sono indirizzati;
- fornisce informazioni in forma sintetica e semplificata del Rendiconto della gestione 2020, pubblicato nella versione integrale nella "sezione trasparenza" della rete civica all'indirizzo:

<https://www.comune.pergine.tn.it/Amministrazione-Trasparente/Bilanci/Bilancio-preventivo-e-consuntivo/Bilancio-consuntivo>

ed al quale si rimanda la lettura per eventuali approfondimenti.

Il Comune

- Il Comune è l'Ente Locale che rappresenta la propria comunità, ne cura gli interessi e ne promuove lo sviluppo.
- Spettano al Comune tutte le funzioni amministrative che riguardano la popolazione ed il territorio comunale, precipuamente nei settori organici dei servizi alla persona e alla comunità, dell'assetto ed utilizzazione del territorio e dello sviluppo economico, salvo quanto non sia espressamente attribuito ad altri soggetti dalla legge statale o regionale, secondo le rispettive competenze.

Alcuni dati sulla popolazione

Popolazione residente al 31.12.2020	21.596
- Maschi	10.508
- Femmine	11.088
- Nuclei familiari	9.369
- Comunità/convivenze	19
- Iscritti all' A.I.R.E.	2.459

COMPOSIZIONE POPOLAZIONE PER ETA'	
- In età prescolare (0/6 anni)	1.104
- In età scuola obbligo (7/14 anni)	1.905
- In forza lavoro (15/29 anni)	3.462
- In età adulta (30/65 anni)	10.806
- In età senile (oltre 65 anni)	4.319

Il Rendiconto della gestione

Il **Rendiconto di Gestione** è un documento che fornisce la dimostrazione dei risultati della gestione, che va dal 1 gennaio al 31 dicembre dell'esercizio di riferimento, sia in termini finanziari che economico-patrimoniali, dà conto quindi delle entrate effettivamente realizzate e delle spese effettivamente sostenute.

Il Rendiconto di Gestione si compone del:

- conto del bilancio
- conto economico
- conto del patrimonio

Il **conto del bilancio** rileva i fatti gestionali sotto il profilo finanziario che costituisce il sistema contabile principale e fondamentale per fini autorizzatori e di rendicontazione dei risultati della gestione dell'ente.

Il documento contabile finanziario rileva:

- tutti gli accertamenti (crediti) contabilizzati nell'esercizio e i residui (crediti degli anni precedenti), nonché i relativi movimenti di cassa;
- tutti gli impegni (debiti) contabilizzati nell'esercizio e i residui (debiti degli anni precedenti), nonché i relativi movimenti di cassa.

Con il conto del bilancio viene accertato il risultato di amministrazione che è pari al fondo di cassa, aumentato dei crediti e diminuito dei debiti.

Tale risultato si concretizza nell'avanzo di amministrazione se positivo; nel disavanzo di amministrazione se negativo.

Il **conto economico** rileva i fatti gestionali sotto il profilo economico contabilizzando i costi/oneri e i ricavi/proventi dell'esercizio.

Il **conto del patrimonio** rileva sotto il profilo patrimoniale le attività e le passività oltre al patrimonio netto, quindi il valore dei beni dell'Ente e dei "capitali".

Approvazione del Rendiconto

Il Rendiconto della gestione è deliberato **entro il 30 aprile** dell'anno successivo dal Consiglio Comunale, fatte salve eventuali proroghe disposte per legge.

7

Lo schema di Rendiconto corredato dalla relazione e parere del Collegio dei revisori dei Conti è messo a disposizione dei componenti dell'organo consiliare prima dell'inizio della sessione consiliare in cui viene esaminato entro un termine, non inferiore a venti giorni, come stabilito dal regolamento di contabilità.

Struttura del Conto del bilancio

Il Conto del bilancio è suddiviso in due parti principali:

PARTE CORRENTE e PARTE CAPITALE

La **PARTE CORRENTE** riguarda la spesa ordinaria sostenuta dall'Ente per il funzionamento della macchina amministrativa . E' rappresentata dal Titolo 1 "Spesa correnti" e Titolo 4 "Rimborso prestiti" del bilancio e si riferisce alla spesa per acquisti di beni e servizi, alla spesa del personale, alla spesa per rimborso prestiti ecc. in linea generale la spesa corrente è finanziata dalle entrate correnti (Titolo 1 "Entrate correnti di natura tributaria, contributiva e perequativa, Titolo 2 "Trasferimenti correnti", Titolo 3 "Entrate extratributarie" ed eccezioni di legge) relative ad entrate tributarie, proventi per servizi pubblici e trasferimenti ordinari derivati da altri enti.


La **PARTE CAPITALE** riguarda gli investimenti dell'Ente, ed è rappresentata dal Titolo 2 "Spese in conto capitale" del bilancio. Rientrano in tale tipologia di spesa, lavori e opere pubbliche, manutenzione straordinaria, acquisti di strumenti informatici, veicoli, macchinari ecc., ed è finanziata da entrate in conto capitale (Titolo 4 "Entrate in conto capitale", Titolo 6 "Accensione Prestiti" ed eccezioni di legge) derivanti per esempio dalla vendita di beni patrimoniali e da contributi agli investimenti.

Le spese suddivise per Titoli

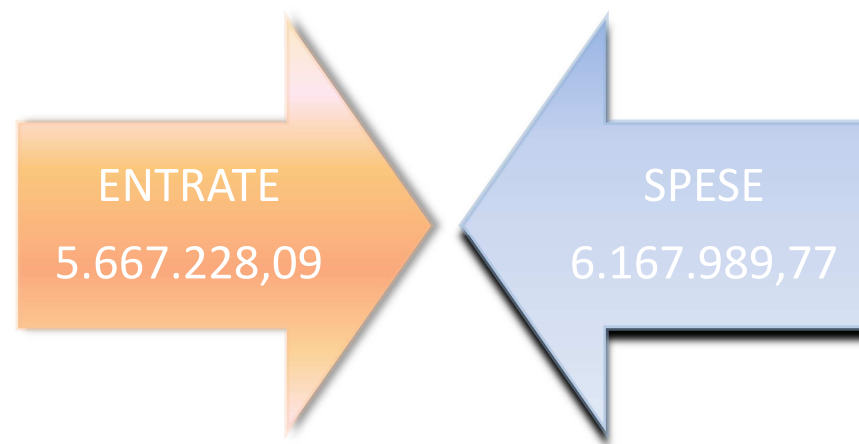
Titolo 1 - Spese correnti	⇒	Comprendono le spese relative alla gestione ordinaria del Comune (spese per acquisti di beni di consumo, di servizi, utenze, spesa del personale, interessi passivi, imposte e tasse, ecc.)
Titolo 2 - Spese in conto capitale	⇒	Comprendono le spese relative alla gestione straordinaria (spese per le opere pubbliche, per l'acquisto di beni strumentali, ecc.)
Titolo 3 - Spese per incremento attività finanziarie	⇒	La spesa destinata alle acquisizioni di attività finanziarie, di azioni e partecipazioni nonché le concessioni di crediti
Titolo 4 - Rimborso Prestiti	⇒	Spesa per la restituzione delle quote capitali di mutui e prestiti contratti dal comune
Titolo 5 - Chiusura Anticipazioni ricevute da istituto tesoriere/cassiere	⇒	La restituzione delle eventuali anticipazioni ricevute dal tesoriere
Titolo 7 - Uscite per conto terzi e partite di giro	⇒	Sono partite di giro ovvero quello che esce da qui entra di pari importo nel rispettivo titolo 9 delle entrate

Rapporto tra entrate e spese

BILANCIO CORRENTE



BILANCIO INVESTIMENTI



La differenza tra entrate e spese confluisce nel risultato di amministrazione

In particolare le entrate correnti derivano da:

ENTRATE TRIBUTARIE (TITOLO I)	• 3.702.097,36
ENTRATE DA TRASFERIMENTI (TITOLO II)	• 11.867.310,20
ENTRATE EXTRATRIBUTARIE (TITOLO III)	• 6.816.560,58

Destinazione della spesa corrente?

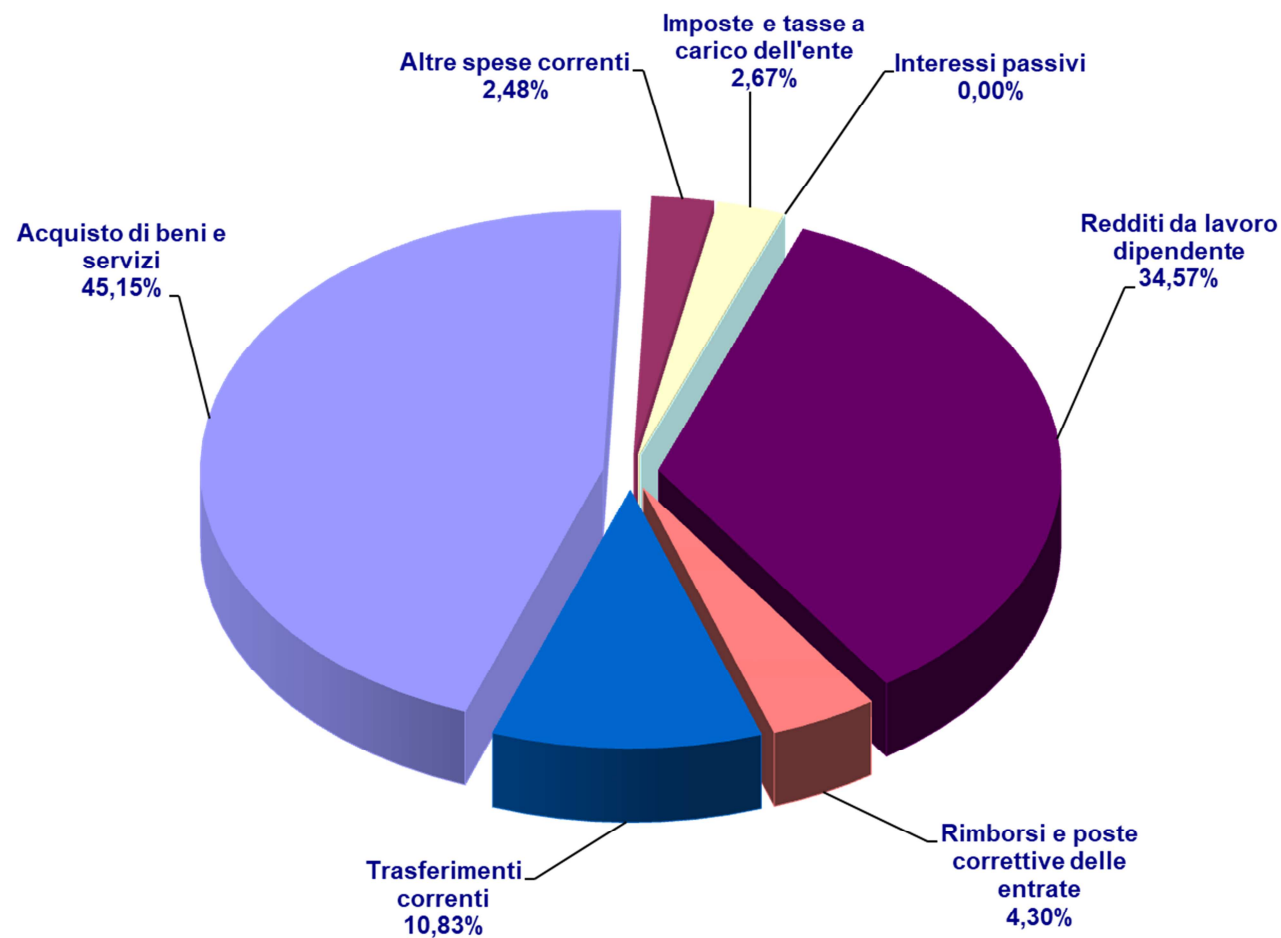
SPESA CORRENTE PER MISSIONE

DESCRIZIONE MISSIONE	Totale
Agricoltura, politiche agroalimentari e pesca	8.000,00
Assetto del territorio ed edilizia abitativa	203.435,62
Diritti sociali, politiche sociali e famiglia	2.037.991,76
Energia e diversificazione delle fonti energetiche	14.541,55
Fondi e accantonamenti	0,00
Istruzione e diritto allo studio	569.848,95
Ordine pubblico e sicurezza	3.292.161,38
Politiche giovanili, sport e tempo libero	631.669,23
Politiche per il lavoro e la formazione professionale	285.775,62
Servizi istituzionali, generali e di gestione	6.506.430,68
Soccorso civile	42.500,00
Sviluppo economico e competitività	43.008,40
Sviluppo sostenibile e tutela del territorio e dell'ambiente	2.013.200,90
Trasporti e diritto alla mobilità	1.352.313,34
Turismo	183.687,99
Tutela e valorizzazione dei beni e attività culturali	752.596,27
Totale complessivo	17.937.161,69

SPESA CORRENTE PER MACROAGGREGATO

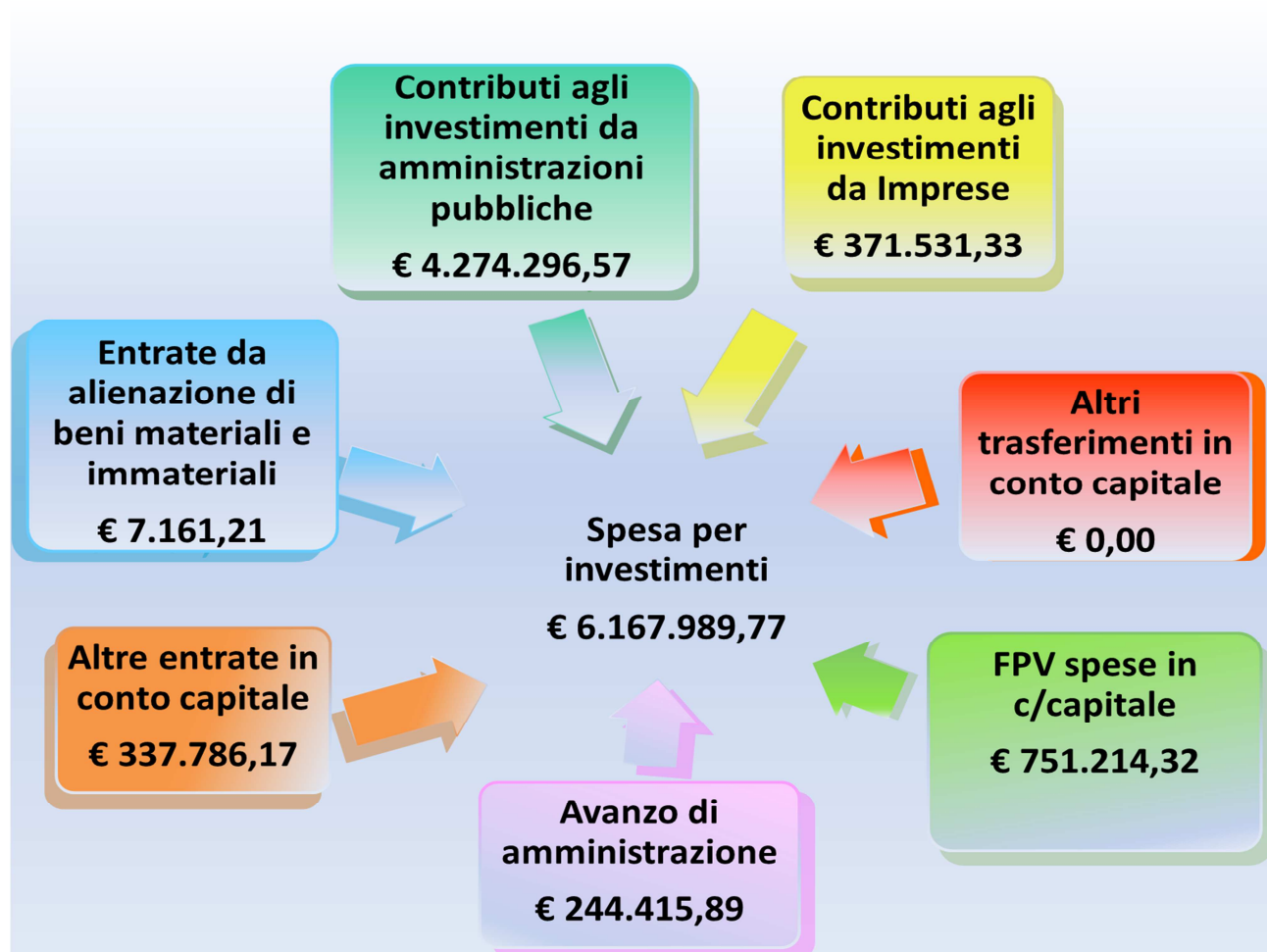
DESCRIZIONE MACROAGGREGATO	IMPEGNATO
Acquisto di beni e servizi	8.098.169,68
Altre spese correnti	444.091,92
Imposte e tasse a carico dell'ente	478.396,69
Interessi passivi	45,59
Redditi da lavoro dipendente	6.201.694,42
Rimborsi e poste correttive delle entrate	771.636,93
Trasferimenti correnti	1.943.126,46
Totale complessivo	17.937.161,69

Articolazione della spesa corrente per natura economica



Rendiconto 2020

Le entrate destinate al finanziamento delle spese di investimento



Destinazione della spesa in c/capitale (investimenti)

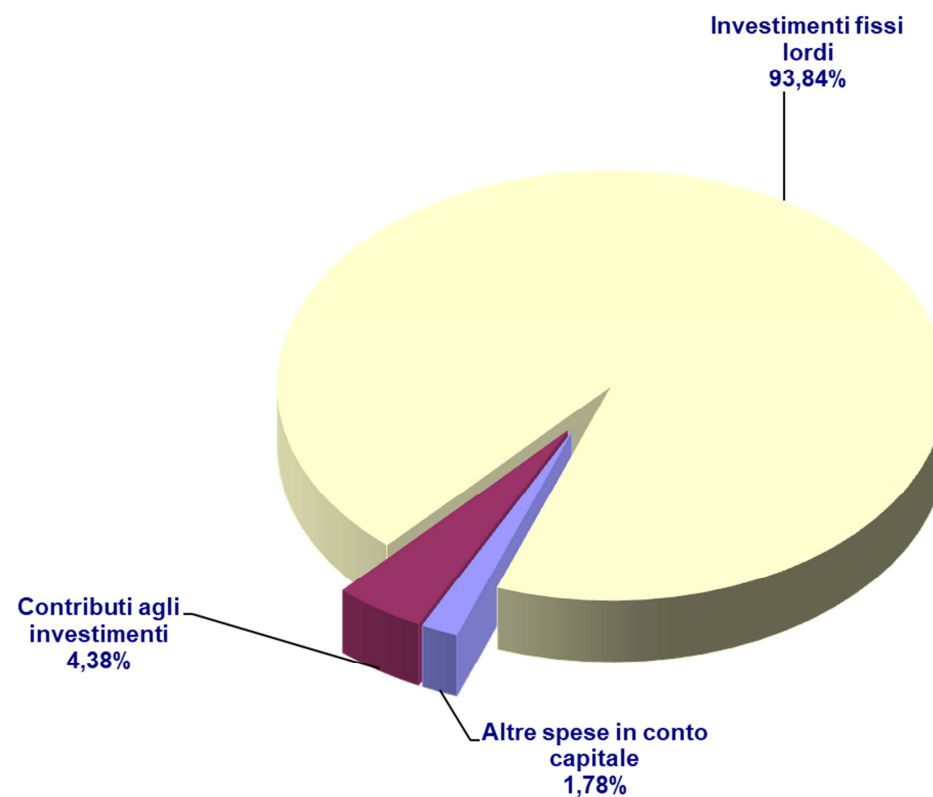
SPESA IN CONTO CAPITALE PER MISSIONE

DESCRIZIONE MISSIONE	Totale
Agricoltura, politiche agroalimentari e pesca	20.572,80
Assetto del territorio ed edilizia abitativa	120.830,96
Diritti sociali, politiche sociali e famiglia	2.818,20
Energia e diversificazione delle fonti energetiche	32.500,00
Fondi e accantonamenti	0,00
Istruzione e diritto allo studio	910.421,70
Ordine pubblico e sicurezza	196.328,60
Politiche giovanili, sport e tempo libero	640.047,14
Servizi istituzionali, generali e di gestione	757.416,63
Soccorso civile	83.897,74
Sviluppo economico e competitività	1.776,32
Sviluppo sostenibile e tutela del territorio e dell'ambiente	8.103,57
Trasporti e diritto alla mobilità	1.800.153,89
Turismo	0,00
Tutela e valorizzazione dei beni e attività culturali	1.593.122,22
Totale complessivo	6.167.989,77

SPESA IN CONTO CAPITALE PER MACROAGGREGATO

DESCRIZIONE MACROAGGREGATO	IMPEGNATO
Altre spese in conto capitale	109.742,12
Contributi agli investimenti	270.103,42
Investimenti fissi lordi	5.788.144,23
Totale complessivo	6.167.989,77

Articolazione della spese di investimento per natura economica



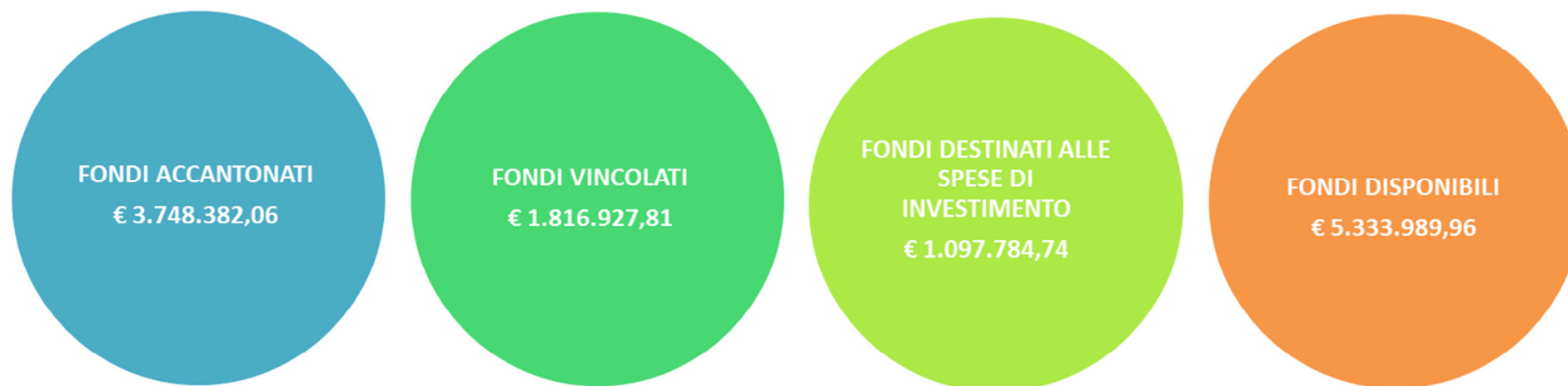
Rendiconto 2020

RISULTATO DI AMMINISTRAZIONE

€ 11.999.284,57

17

Composizione



CONTO ECONOMICO (sintesi)

CONTO ECONOMICO	2020
Componenti positivi della gestione (A)	20.513.884,88
Componenti negativi della gestione (B)	23.936.930,67
Differenza tra componenti positivi e negativi della gestione (A-B)	-3.423.045,79
PROVENTI ED ONERI FINANZIARI	
Proventi da partecipazioni	902.133,07
Altri proventi finanziari	2.101,73
Interessi ed altri oneri finanziari	45,59
Totale proventi e oneri finanziari (C)	904.189,21
RETTIFICHE DI VALORE ATTIVITA' FINANZIARIE	
Rivalutazioni	0,00
Svalutazioni	0,00
Totale rettifiche attività finanziarie (D)	0,00
PROVENTI ED ONERI STRAORDINARI	
Proventi straordinari	1.768.869,30
Oneri straordinari	713.029,18
Totale proventi ed oneri straordinari (E)	1.055.840,12
Risultato economico di esercizio prima delle imposte (A-B+C+D+E)	-1.463.016,46
Imposte (Irap)	447.563,88
Risultato economico di esercizio	-1.910.580,34

STATO PATRIMONIALE (sintesi)

ATTIVO		PASSIVO	
IMMOBILIZZAZIONI	215.988.915,00	PATRIMONIO NETTO	194.817.456,96
ATTIVO CIRCOLANTE	22.926.193,53	FONDI RISCHI ED ONERI	222.200,00
RATEI E RISCONTI	156.536,59	TRATTAMENTO DI FINE RAPPORTO	1.335.367,00
		DEBITI	12.034.619,00
		RATEI E RISCONTI E CONTRIBUTI INVESTIMENTI	30.662.002,16
TOTALE ATTIVO	239.071.645,12	TOTALE PASSIVO	239.071.645,12