



# RENDICONTO DI GESTIONE 2021

---

**Comune di Pergine Valsugana**

DIREZIONE RISORSE FINANZIARIE

*Servizio Finanziario*

# **Il Rendiconto di gestione si compone dei seguenti documenti principali:**

- ❖ **CONTO DEL BILANCIO**
- ❖ **CONTO ECONOMICO**
- ❖ **CONTO DEL PATRIMONIO**
- ❖ **RELAZIONE ILLUSTRATIVA**
- ❖ **NOTA INTEGRATIVA – economico-patrimoniale**
- ❖ **INDICATORI DI BILANCIO**
- ❖ **NOTA INTEGRATIVA - certificazione COVID-19**
- ❖ **RENDICONTO USI CIVICI 2021**

# PARTE CORRENTE - reimputazioni



PARTE CORRENTE	
Residui passivi al 31.12.2021 cancellati e reimputati all'esercizio 2022	77.588,91
Residui passivi al 31.12.2021 cancellati e reimputati che non possono costituire FPV	2.860,05
Residui attivi al 31.12.2021 cancellati e reimputati all'esercizio 2022	-
<b>Variazione FPV di entrata in parte corrente</b>	<b>77.588,91</b>

# PARTE INVESTIMENTI – reimputazione/riprogrammazione interventi

PARTE CAPITALE	
Residui passivi al 31.12.2021 cancellati e reimputati all'esercizio 2022	1.127.804,22
Residui passivi al 31.12.2021 cancellati e reimputati che non possono costituire FPV	981.020,43
Residui attivi al 31.12.2021 cancellati e reimputati all'esercizio 2022	981.020,43
<b>Variazione FPV di entrata in parte capitale</b>	<b>1.127.804,22</b>

# VARIAZIONI FPV entrata (Fondo Pluriennale Vincolato)

<b>VARIAZIONE FPV</b>	<b>parte corrente</b>	<b>parte capitale</b>	<b>totale</b>
FPV iscritto nel bilanico di previsione 2022-2024	423.400,00	4.721.057,48	5.144.457,48
variazione a seguito riaccertamento ordinario residui	77.588,91	1.127.804,22	1.205.393,13
<b>FPV dopo il riaccertamento ordinario dei residui</b>	<b>500.988,91</b>	<b>5.848.861,70</b>	<b>6.349.850,61</b>
adeguamento effettivi impegni al 31.12.2021	- 597,76	- 56.274,79	- 56.872,55
<b>FPV iscritto nel bilancio di previsione 2022-2024 dopo il riaccertamento ordinario dei residui</b>	<b>500.391,15</b>	<b>5.792.586,91</b>	<b>6.292.978,06</b>

# GESTIONE RESIDUI

<b>RISULTATO DELLA GESTIONE IN CONTO RESIDUI</b>	
MAGGIORI RESIDUI ATTIVI	274.458,61 +
MINORI RESIDUI ATTIVI	429.528,80 -
MINORI RESIDUI PASSIVI	543.587,73 +
<b>RISULTATO DELLA GESTIONE RESIDUI</b>	<b>388.517,54</b>

# Rendiconto entrate di competenza

TITOLO		PREVISIONE ASSESTATA	IMPORTO ACCERTATO	% REALIZZO	RISCOSSO
FPV P/CORRENTE		547.278,39			
FPV P/CAPITALE		1.874.350,95			
AVANZO DI AMMINISTRAZIONE P/CORRENTE		415.346,00			
AVANZO DI AMMINISTRAZIONE P/INVESTIMENTI		4.603.824,00			
1	Entrate tributarie	4.291.880,00	4.139.376,85	96,45%	4.042.816,74
2	Entrate da trasferimenti	10.485.254,00	9.794.227,51	93,41%	6.869.577,57
3	Entrate extratributarie	5.968.101,00	5.966.988,08	99,98%	3.951.638,86
4	Entrate c/capitale	7.665.190,39	6.441.218,56	84,03%	1.421.645,39
<b>TOTALI euro</b>		<b>35.851.224,73</b>	<b>26.341.811,00</b>		<b>16.285.678,56</b>

# Rendiconto spese di competenza

## SPESE COMPETENZA 2021

TITOLO		PREVISIONE ASSESTATA	IMPORTO IMPEGNATO	% REALIZZO	PAGATO
1	Spese correnti	21.871.009,39	18.874.647,09	88,59%	13.866.622,98
	FPV spese correnti		500.391,15		
2	Spese c/capitale	13.923.365,34	6.007.058,82	84,75%	4.665.302,65
	FPV Spese c/capitale		5.792.586,91		
3	Rimborso prestiti	56.850,00	56.836,94	99,98%	56.836,94
TOTALI euro		35.851.224,73	31.231.520,91		18.588.762,57



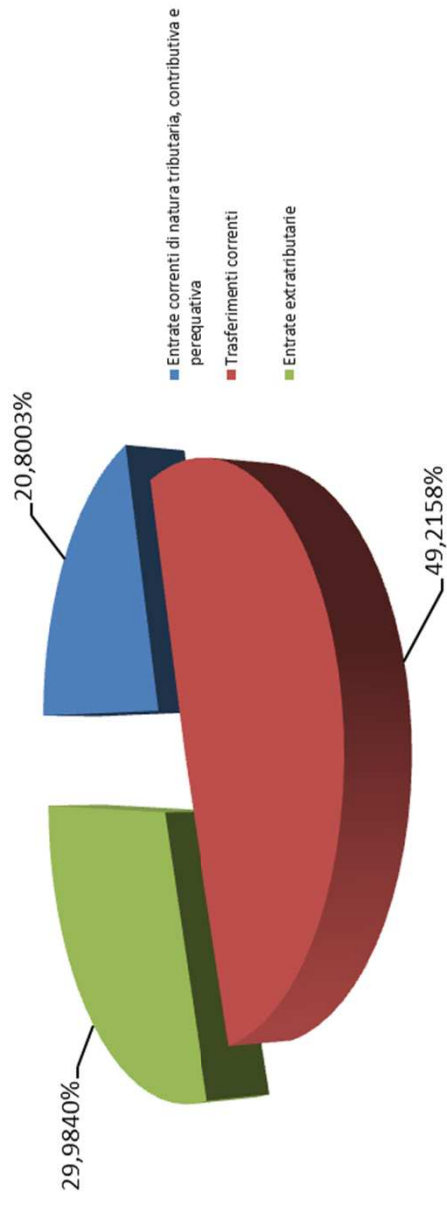
## Quadro della parte corrente

TITOLO	ENTRATA	IMPORTO accertato
1	Entrate correnti di natura tributaria, contributiva e perequativa	4.139.376,85
2	Trasferimenti correnti	9.794.227,51
3	Entrate extra tributarie	5.966.988,08
<b>TOTALE TITOLI 1 - 2 - 3 ENTRATA</b>		<b>19.900.592,44</b>
<b>Fondo pluriennale vincolato per spese correnti (+)</b>		547.278,39
<b>Entrate c/capitale destinate al finanziamento di spesa corrente (+)</b>		220.000,00
<b>Avanzo di amministrazione destinato al finanziamento di spese correnti (+)</b>		415.346,00
<b>Avanzo di parte corrente destinato a spesa in conto capitale (-)</b>		-
<b>TOTALE ENTRATE</b>		<b>21.083.216,83</b>

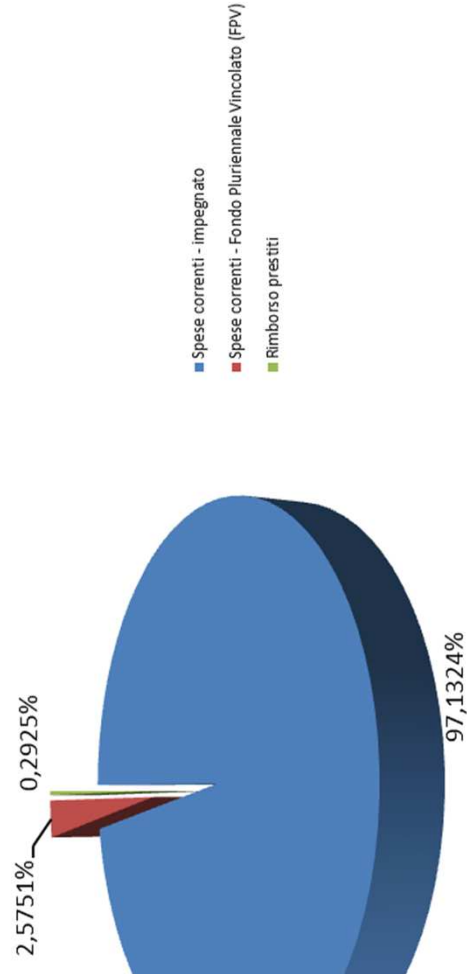
TITOLO	SPESA	IMPORTO impegnato
1	Spese correnti - impegnato	18.874.647,09
1	Spese correnti - Fondo Pluriennale Vincolato (FPV)	500.391,15
4	Rimborso prestiti	56.836,94
<b>TOTALE SPESE</b>		<b>19.431.875,18</b>

<b>AVANZO/DISAVANZO DI PARTE CORRENTE</b>	<b>1.651.341,65</b>
---	---------------------

## Entrate di parte corrente



## Spese di parte corrente



## Quadro degli investimenti

TITOLO	ENTRATA	IMPORTO accertato
4	Entrate in conto capitale	6.441.218,56
6	Accensione di prestiti	-
<b>TOTALE TITOLI 4 - 6 ENTRATA</b>		<b>6.441.218,56</b>
<b>Fondo pluriennale vincolato per spese c/capitale (+)</b>		<b>1.874.350,95</b>
<b>Entrate c/capitale destinate al finanziamento di spesa corrente (-)</b>		<b>220.000,00</b>
<b>Avanzo di amministrazione destinato al finanziamento di spese in c/capitale (+)</b>		<b>4.603.824,00</b>
<b>Avanzo di parte corrente destinato a spesa in conto capitale (+)</b>		<b>-</b>
<b>TOTALE ENTRATE</b>		<b>12.699.393,51</b>

TITOLO	SPESA	IMPORTO impegnato
2	Spese in conto capitale - impegnato	6.007.058,82
2	Spese in c/capitale - Fondo Pluriennale Vincolato (FPV)	5.792.586,91
<b>TOTALE SPESE</b>		<b>11.799.645,73</b>

<b>AVANZO/DISAVANZO DI PARTE CAPITALE</b>	<b>899.747,78</b>
---	-------------------

# Risultanze complessive del conto del bilancio

## RESIDUI ATTIVI

- 7.694.588,62 ®
- 10.418.098,49 ©

18.112.687,11

## RESIDUI PASSIVI

- 2.753.173,22 ®
- 6.617.648,23 ©

9.370.821,45

Indice di smaltimento RR.AA.

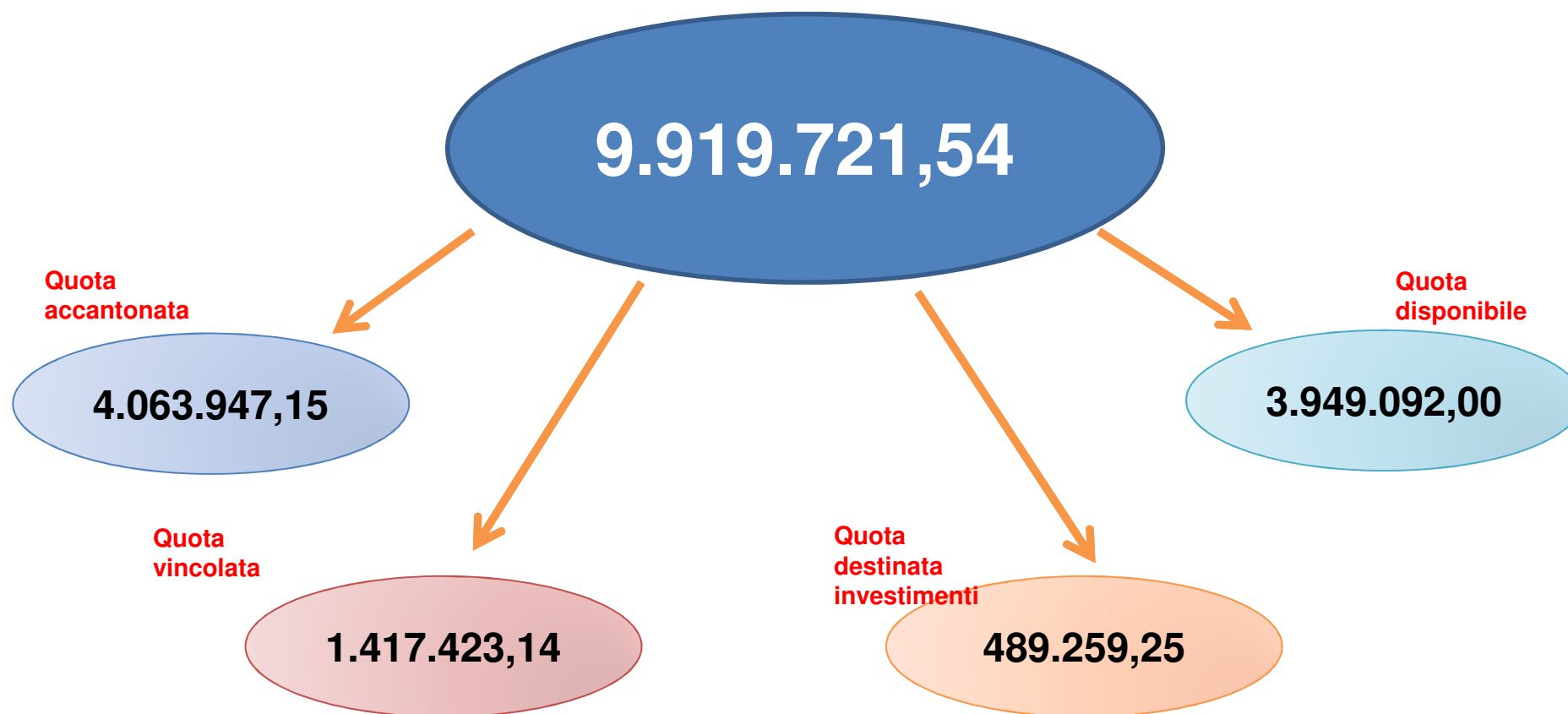
- 66,24%

Indice di smaltimento RR.PP.

- 55,78%

# Risultato di amministrazione

- AVANZO DI AMMINISTRAZIONE 2021**



# GLI EQUILIBRI IN SEDE DI RENDICONTO

## I saldi di finanza pubblica

### EQUILIBRI

+	<b>RISULTATO DI COMPETENZA DI PARTE CORRENTE</b>	1.651.341,65
-	Risorse accantonate di p/corrente stanziare nel bilancio	604.590,00
-	Risorse vincolate di parte corrente nel bilancio	421.611,17
	<b>EQUILIBRIO DI PARTE CORRENTE</b>	<b>625.140,48</b>
-	Variazione accantonamento di p/corrente in sede di rendiconto	-472.426,96
	<b>EQUILIBRIO COMPLESSIVO DI PARTE CORRENTE</b>	<b>1.097.567,44</b>
+	<b>RISULTATO DI COMPETENZA C/CAPITALE</b>	899.747,78
-	Risorse vincolate in c/capitale nel bilancio	211.200,12
	<b>EQUILIBRIO DI BILANCIO IN C/CAPITALE</b>	<b>688.547,66</b>
-	Variazione accantonamento di p/capitale in sede di rendiconto	181.202,05
	<b>EQUILIBRIO COMPLESSIVO DI PARTE CAPITALE</b>	<b>507.345,61</b>
W1	<b>RISULTATO DI COMPETENZA</b>	<b>2.551.089,43</b>
W2	<b>EQUILIBRIO DI BILANCIO</b>	<b>1.313.688,14</b>
W3	<b>EQUILIBRIO COMPLESSIVO</b>	<b>1.604.913,05</b>

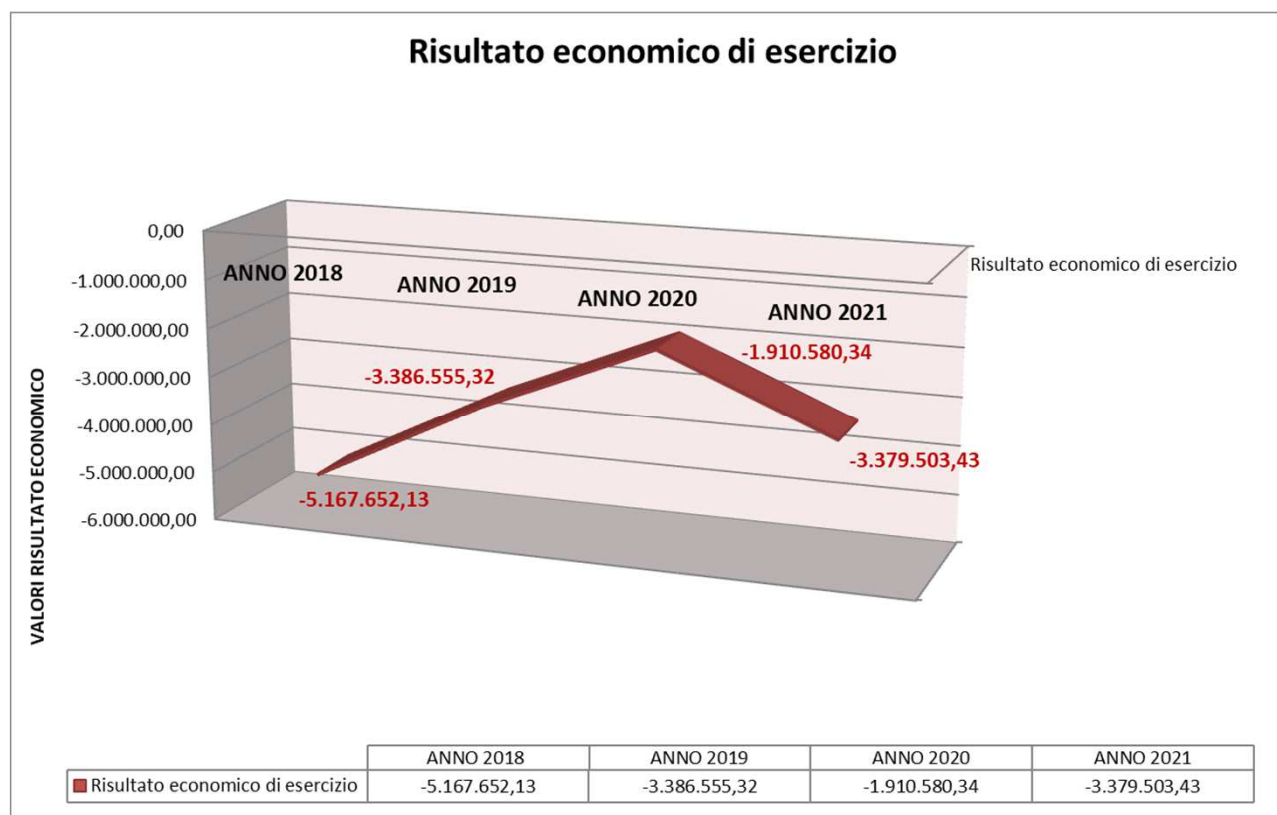
# Il conto economico 2021

		2021	2020	
A)	Componenti positivi della gestione	+	20.442.428,43	20.513.884,88
B)	Componenti negativi della gestione	-	24.375.183,45	23.936.930,67
	Differenza tra componenti positivi e negativi della gestione		-3.932.755,02	-3.423.045,79
C)	PROVENTI ED ONERI FINANZIARI			
	Proventi da partecipazioni	+	555.018,71	902.133,07
	Altri proventi finanziari	+	10.748,98	2.101,73
	Interessi ed altri oneri finanziari	-	66,14	45,59
D)	Totale proventi e oneri finanziari		565.701,55	904.189,21
	RETTIFICHE DI VALORE ATTIVITA' FINANZIARIE			
	Rivalutazioni	+	0,00	0,00
	Svalutazioni	-	125.302,80	0,00
	Totale rettifiche		-125.302,80	0,00
E)	PROVENTI ED ONERI STRAORDINARI			
	Proventi straordinari	+	1.309.350,15	1.768.869,30
	Oneri straordinari	-	747.850,22	713.029,18
	Totale proventi ed oneri straordinari		561.499,93	1.055.840,12
	Risultato economico di esercizio prima delle imposte		-2.930.856,34	-1.463.016,46
	Imposte	-	448.647,09	447.563,88
	Risultato economico di esercizio		-3.379.503,43	-1.910.580,34

# Risultato economico d'esercizio

## Andamento

Anno 2018	Anno 2019	Anno 2020	Anno 2021
-5.167.652,13	-3.386.555,32	-1.910.580,34	-3.379.503,43





# STATO PATRIMONIALE - ATTIVO

STATO PATRIMONIALE ATTIVO	2021	2020
<b>IMMOBILIZZAZIONI</b>		
Immobilizzazioni immateriali	412.172,34	375.559,57
Immobilizzazioni materiali	167.074.600,63	167.729.566,78
Immobilizzazioni finanziarie		
<u>Partecipazioni in:</u>		
Partecipazioni in imprese controllate	44.735.881,33	45.120.777,53
Partecipazioni in imprese partecipate	93.207,18	89.401,17
Partecipazioni verso altri soggetti	382.960,60	464.824,00
<u>Crediti verso:</u>		
<i>altre amministrazioni pubbliche</i>	2.116.142,00	
<i>imprese controllate</i>	92.643,95	2.116.142,00
<i>imprese partecipate</i>	0,00	92.643,95
<b>Totale immobilizzazioni finanziarie</b>	<b>47.420.835,06</b>	<b>47.883.788,65</b>
<b>TOTALE IMMOBILIZZAZIONI</b>	<b>214.907.608,03</b>	<b>215.988.915,00</b>
<b>ATTIVO CIRCOLANTE</b>		
Rimanenze	0,00	0,00
Crediti	14.788.767,00	13.410.996,62
Attività finanziarie che non costituiscono immobilizzazioni	0,00	0,00
Dipsonibilità liquide		
<i>Conto di tesoreria</i>	7.470.833,94	9.514.573,72
<i>Altri depositi bancari e postali</i>	652,40	623,19
<b>TOTALE ATTIVO CIRCOLANTE</b>	<b>22.260.253,34</b>	<b>22.926.193,53</b>
<b>TOTALE Ratei e risconti</b>	<b>162.583,28</b>	<b>156.536,59</b>
<b>TOTALE DELL'ATTIVO</b>	<b>237.330.444,65</b>	<b>239.071.645,12</b>

# STATO PATRIMONIALE - PASSIVO

STATO PATRIMONIALE PASSIVO	2021	2020
PATRIMONIO NETTO	191.371.136,49	194.817.456,96
FONDI RISCHI E ONERI	346.067,10	222.200,00
TRATTAMENTO FINE RAPPORTO	1.322.165,00	1.335.367,00
DEBITI		
<i>Debiti da finanziamento</i>	341.022,19	397.858,67
<i>Debiti v/fornitori</i>	4.383.673,68	4.814.227,91
<i>Debiti per trasferimenti e contributi</i>	3.268.451,39	5.114.868,72
<i>Altri debiti</i>	1.718.695,32	1.707.663,70
TOTALE DEBITI	9.711.842,58	12.034.619,00
TOTALE Ratei e risconti	34.579.232,88	30.662.002,16
<b>TOTALE DEL PASSIVO</b>	<b>237.330.444,05</b>	<b>239.071.645,12</b>

# Consistenza patrimonio netto

## PATRIMONIO NETTO

31/12/2021

lett.		descrizione	Importo
I	2.1.1.02.01.01.001	FONDO DI DOTAZIONE	0,00
II		RISERVE	200.047.775,58
a)	2.1.2.01.03.01.001	da risultato economico esercizi precedenti	0,00
b)	2.1.2.02.01.01.001	da capitale	4.398.375,07
c)	2.1.2.03.01.01.001	da permessi di costruire	20.798.676,45
d)	2.1.2.04.02.01.001	Riserve <u>indisponibili</u> per beni demaniali e patrimoniali indisponibili e per ibeni culturali	135.668.257,14
e)	2.1.2.04.99.99.999	Altre riserve <u>indisponibili</u>	26.811.273,06
f)	2.1.2.04.99.01.001	Altre riserve disponibili (variaz. raccordo dal 2021)	12.371.193,86
III	2.1.4.01.01.01.001	RISULTATO ECONOMICO DELL'ESERCIZIO	-3.379.503,43
IV	2.1.5.01.01.01.001	RISULTATI ECONOMICI DI ESERCIZI PRECEDENTI	-5.297.135,66
V	2.1.6.01.01.01.001	RISERVE NEGATIVE PER BENI INDISPONIBILI	

Totale PATRIMONIO NETTO (A) 191.371.136,49

# Comune di Pergine Valsugana

## Direzione Risorse Finanziarie

### *Servizio Finanziario*

