



# RENDICONTO DI GESTIONE 2022

---

**Comune di Pergine Valsugana**

DIREZIONE RISORSE FINANZIARIE

*Servizio Finanziario*

# RENDICONTO

```
graph TD; A[RENDICONTO] --> B[Parificazione del conto del Tesoriere e degli altri agenti contabili]; A --> C[Riaccertamento ordinario dei residui]; A --> D[Approvazione da parte della Giunta comunale dello Schema del rendiconto e relazione]; A --> E[Relazione e parere dell'Organo di revisione economico finanziario]; A --> F[Deposito del conto del bilancio, compresi i relativi allegati, e della relazione del revisore per almeno 20 giorni prima della sessione consiliare]; A --> G[Approvazione del documento contabile da parte del Consiglio comunale];
```

Parificazione del conto del Tesoriere e degli altri agenti contabili

Riaccertamento ordinario dei residui

Approvazione da parte della Giunta comunale dello Schema del rendiconto e relazione

Relazione e parere dell'Organo di revisione economico finanziario

Deposito del conto del bilancio, compresi i relativi allegati, e della relazione del revisore per almeno 20 giorni prima della sessione consiliare

Approvazione del documento contabile da parte del Consiglio comunale

# **Il Rendiconto di gestione si compone dei seguenti documenti principali:**

- ❖ **CONTO DEL BILANCIO**
- ❖ **CONTO ECONOMICO**
- ❖ **CONTO DEL PATRIMONIO**
- ❖ **RELAZIONE ILLUSTRATIVA**
- ❖ **NOTA INTEGRATIVA – economico-patrimoniale**
- ❖ **INDICATORI DI BILANCIO**
- ❖ **NOTA INTEGRATIVA - certificazione COVID-19**
- ❖ **RENDICONTO USI CIVICI 2022**

# CONTABILITA' PUBBLICA

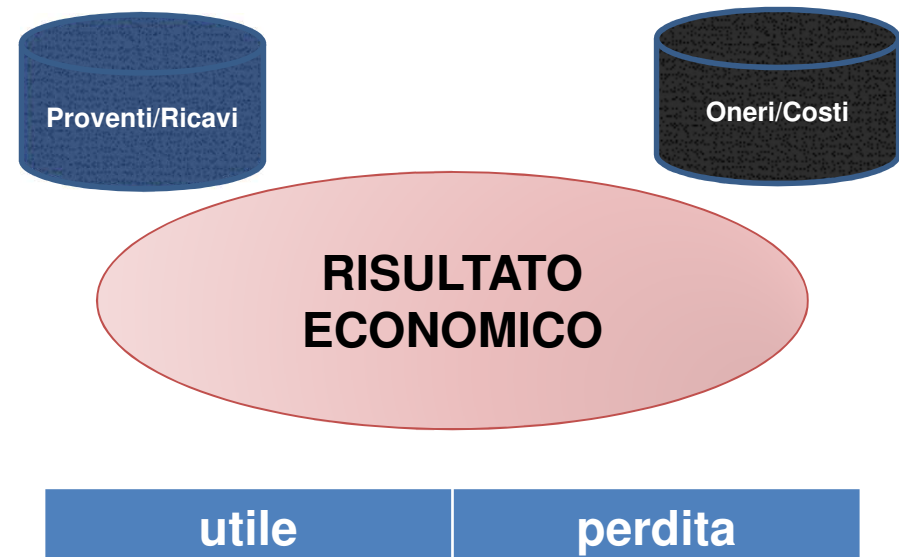
## CONTABILITA' FINANZIARIA

### □ Conto del bilancio



## CONTABILITA' ECONOMICO-PATRIMONIALE

### □ Inventario □ Conto economico □ Stato Patrimoniale



Bilancio  
autorizzatorio

## CONTENUTO DEL RENDICONTO

Gestione della  
competenza

**Entrate  
2022**

**Spese  
2022**

Gestione dei  
residui

**Residui  
attivi**

**Residui  
passivi**

.....saldo cassa al 31/12/2022

# Operazioni di riaccertamento

**COMPETENZA:** mantenimento accertamenti e impegni – nuovi residui da competenza

**COMPETENZA:** reimputazione/riprogrammazione - eliminazione

**GESTIONE RESIDUI:** analisi presupposti per il mantenimento nel conto del bilancio dei residui attivi e passivi

**GESTIONE RESIDUI:** eliminazione partite contabili residui attivi e passivi

# Il Fondo Pluriennale Vincolato

Il FPV rende evidente la distanza temporale intercorrente tra l'acquisizione dei finanziamenti e l'effettivo impiego di tali risorse

Il Fondo Pluriennale Vincolato è un istituto che permette di dare attuazione al principio della competenza finanziaria cosiddetta "potenziata".

Il Fondo Pluriennale Vincolato è un saldo finanziario, costituito da risorse già accertate destinate al finanziamento di obbligazioni passive dell'ente già impegnate, ma esigibili in esercizi successivi a quello in cui è accertata l'entrata.

L'ammontare complessivo del fondo iscritto in entrata, distinto in parte corrente e in c/capitale, è pari alla sommatoria degli accantonamenti riguardanti il fondo stanziati nella spesa del bilancio dell'esercizio precedente.

# PARTE CORRENTE - reimputazioni



PARTE CORRENTE		
Descrizione operazioni riaccertamento	Riaccertamento ordinario*	Incremento FPV Entrata 2023
Residui passivi di competenza al 31.12.2022 cancellati e reimputati all'esercizio 2023 coperti da FPV <i>*(di cui allineamento FPV euro -15.008,83)</i>	127.614,50	127.614,50
Descrizione operazioni riaccertamento	Riaccertamento ordinario	Totale importi reimputati
Residui attivi di competenza al 31.12.2022 cancellati e reimputati all'esercizio 2023	0,00	0,00
Residui passivi di competenza al 31.12.2022 cancellati e reimputati all'esercizio 2023 non coperti da FPV	24.261,74	24.261,74

Descrizione	Importi reimputati
Spese legali	29.238,34
Spese per rimborso elezioni	38.996,72
Trasferimenti per iniziative di solidarietà e trasferimenti per attività socio culturali	10.866,50
Indennità di progettazione	59.505,89
Impsote e tasse (IRAP)	4.015,88
<b>TOTALE</b>	<b>142.623,33</b>



# PARTE INVESTIMENTI – reimputazione/riprogrammazione interventi

PARTE INVESTIMENTI				
Descrizione operazioni riaccertamento	Riaccertamento parziale GC n. 16/2023	Riaccertamento parziale GC n. 33/2023	Riaccertamento ordinario*	Incremento FPV Entrata 2023
Residui passivi di competenza al 31.12.2022 cancellati e reimputati all'esercizio 2023 coperti da FPV <i>*(di cui allineamento FPV euro -6.216,19)</i>	965.912,80	49.774,48	874.766,30	1.890.453,58
Descrizione operazioni riaccertamento	Riaccertamento parziale GC n. 16/2023	Riaccertamento parziale GC n. 33/2023	Riaccertamento ordinario	Totale importi reimputati
Residui attivi di competenza al 31.12.2022 cancellati e reimputati all'esercizio 2023	2.376.436,85	432.342,14	1.139.179,35	3.947.958,34
Residui passivi di competenza al 31.12.2022 cancellati e reimputati all'esercizio 2023 non coperti da FPV	2.376.436,85	432.342,14	1.139.179,35	3.947.958,34

# VARIAZIONI FPV entrata (Fondo Pluriennale Vincolato)

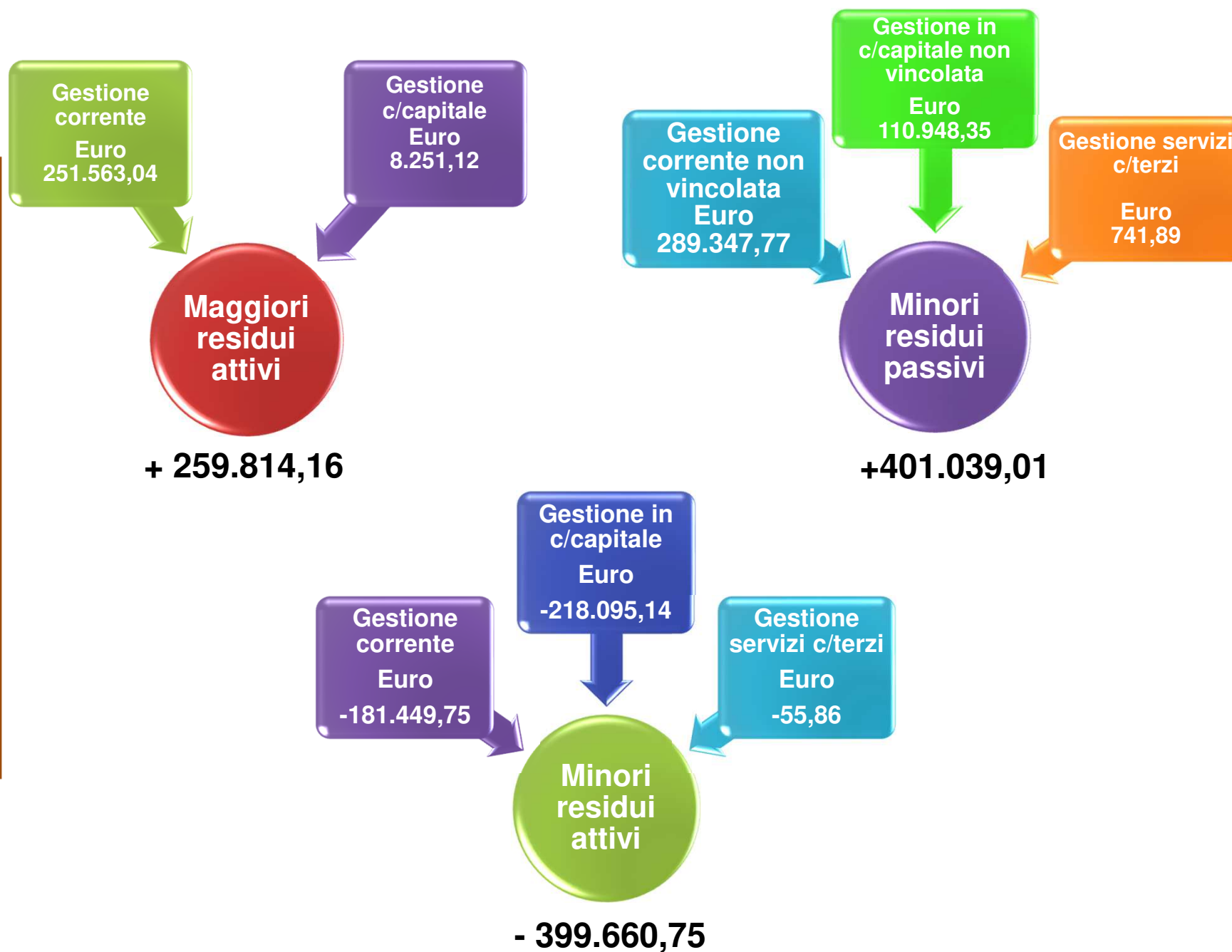
VARIAZIONE FPV	parte corrente	parte capitale	Totale
FPV iscritto nel bilancio di previsione 2023-2025	419.100,00	5.082.363,38	5.501.463,38
Variazione a seguito riaccertamento ordinario dei residui	142.623,33	1.896.669,77	2.039.293,10
<b>FPV post riaccertamento ordinario dei residui</b>	<b>561.723,33</b>	<b>6.979.033,15</b>	<b>7.540.756,48</b>
Adeguamento effettivi impegni al 31.12.2022	-15.008,83	-6.216,19	-21.225,02
<b>FPV iscritto nel bilancio di previsione 20223-2025 post riaccertamento ordinario dei residui</b>	<b>546.714,50</b>	<b>6.972.816,96</b>	<b>7.519.531,46</b>

Incremento complessivo FPV entrata 2023	euro	2.018.068,08
---	------	--------------

# GESTIONE RESIDUI *(ante 2022)*

RISULTATO DELLA GESTIONE IN CONTO RESIDUI		
MAGGIORI RESIDUI ATTIVI	259.814,16	+
MINORI RESIDUI ATTIVI	399.600,75	-
MINORI RESIDUI PASSIVI	401.039,01	+
<b>RISULTATO DELLA GESTIONE RESIDUI</b>	<b>261.252,42</b>	

# GESTIONE RESIDUI



# Rendiconto entrate di competenza

## ENTRATE COMPETENZA 2022

TITOLO		PREVISIONE ASSESTATA	IMPORTO ACCERTATO	% REALIZZO	RISCOSSO
FPV P/CORRENTE		500.391,15			
FPV P/CAPITALE		5.792.586,91			
AVANZO DI AMMINISTRAZIONE P/CORRENTE		896.120,00			
AVANZO DI AMMINISTRAZIONE P/INVESTIMENTI		2.961.455,28			
1	Entrate tributarie	4.379.140,00	4.336.848,80	99,03%	4.212.715,71
2	Entrate da trasferimenti	10.698.797,00	10.926.686,87	102,13%	7.280.838,88
3	Entrate extratributarie	6.439.279,00	6.481.612,95	100,66%	4.479.672,67
4	Entrate c/capitale	15.938.982,22	5.307.828,22	33,30%	1.843.431,08
TOTALI euro		47.606.751,56	27.052.976,84		17.816.658,34

**Saldo cassa al 31/12/2022**

**12.103.880,46**

# Rendiconto spese di competenza

## SPESE COMPETENZA 2022

TITOLO		PREVISIONE ASSESTATA	IMPORTO IMPEGNATO / FPV	% REALIZZO	PAGATO
1	Spese correnti	23.077.877,15	19.638.982,64	87,47%	14.150.179,65
	FPV spese correnti		546.714,50		
2	Spese c/capitale	24.472.024,41	5.745.113,57	51,97%	4.432.762,45
	FPV Spese c/capitale		6.972.816,96		
3	Rimborso prestiti	56.850,00	56.836,94	99,98%	56.836,94
TOTALI euro		47.606.751,56	32.960.464,61		18.639.779,04

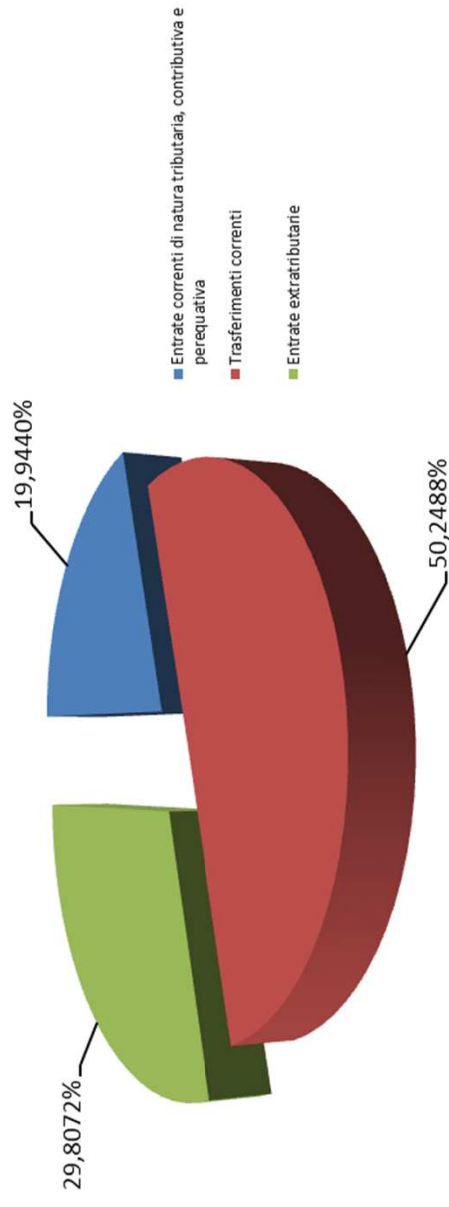
## Quadro della parte corrente

TITOLO	ENTRATA	IMPORTO accertato
1	Entrate correnti di natura tributaria, contributiva e perequativa	4.336.848,80
2	Trasferimenti correnti	10.926.686,87
3	Entrate extratributarie	6.481.612,95
<b>TOTALE TITOLI 1 - 2 - 3 ENTRATA</b>		<b>21.745.148,62</b>
<b>Fondo pluriennale vincolato per spese correnti (+)</b>		500.391,15
<b>Entrate c/capitale destinate al finanziamento di spesa corrente (+)</b>		221.000,00
<b>Avanzo di amministrazione destinato al finanziamento di spese correnti (+)</b>		896.120,00
<b>Avanzo di parte corrente destinato a spesa in conto capitale (-)</b>		-
<b>TOTALE ENTRATE</b>		<b>23.362.659,77</b>

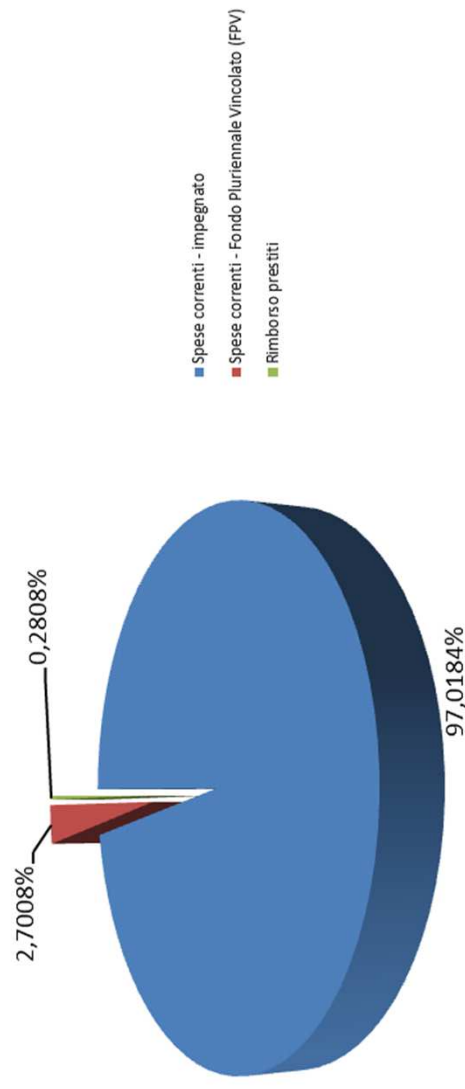
TITOLO	SPESA	IMPORTO impegnato
1	Spese correnti - impegnato	19.638.982,64
1	Spese correnti - Fondo Pluriennale Vincolato (FPV)	546.714,50
4	Rimborso prestiti	56.836,94
<b>TOTALE SPESE</b>		<b>20.242.534,08</b>

<b>AVANZO/DISAVANZO DI PARTE CORRENTE</b>	<b>3.120.125,69</b>
---	---------------------

## Entrate di parte corrente



## Spese di parte corrente





## Quadro degli investimenti

TITOLO	ENTRATA	IMPORTO accertato
4	Entrate in conto capitale	5.307.828,22
6	Accensione di prestiti	-
<b>TOTALE TITOLI 4 - 6 ENTRATA</b>		<b>5.307.828,22</b>
<b>Fondo pluriennale vincolato per spese c/capitale (+)</b>		5.792.586,91
<b>Entrate c/capitale destinate al finanziamento di spesa corrente (-)</b>		221.000,00
<b>Avanzo di amministrazione destinato al finanziamento di spese in c/capitale (+)</b>		2.961.455,28
<b>Avanzo di parte corrente destinato a spesa in conto capitale (+)</b>		-
<b>TOTALE ENTRATE</b>		<b>13.840.870,41</b>

TITOLO	SPESA	IMPORTO impegnato
2	Spese in conto capitale - impegnato	5.745.113,57
2	Spese in c/capitale - Fondo Pluriennale Vincolato (FPV)	6.972.816,96
<b>TOTALE SPESE</b>		<b>12.717.930,53</b>

<b>AVANZO/DISAVANZO DI PARTE CAPITALE</b>	<b>1.122.939,88</b>
---	---------------------

# Risultato gestione di competenza esercizio 2022

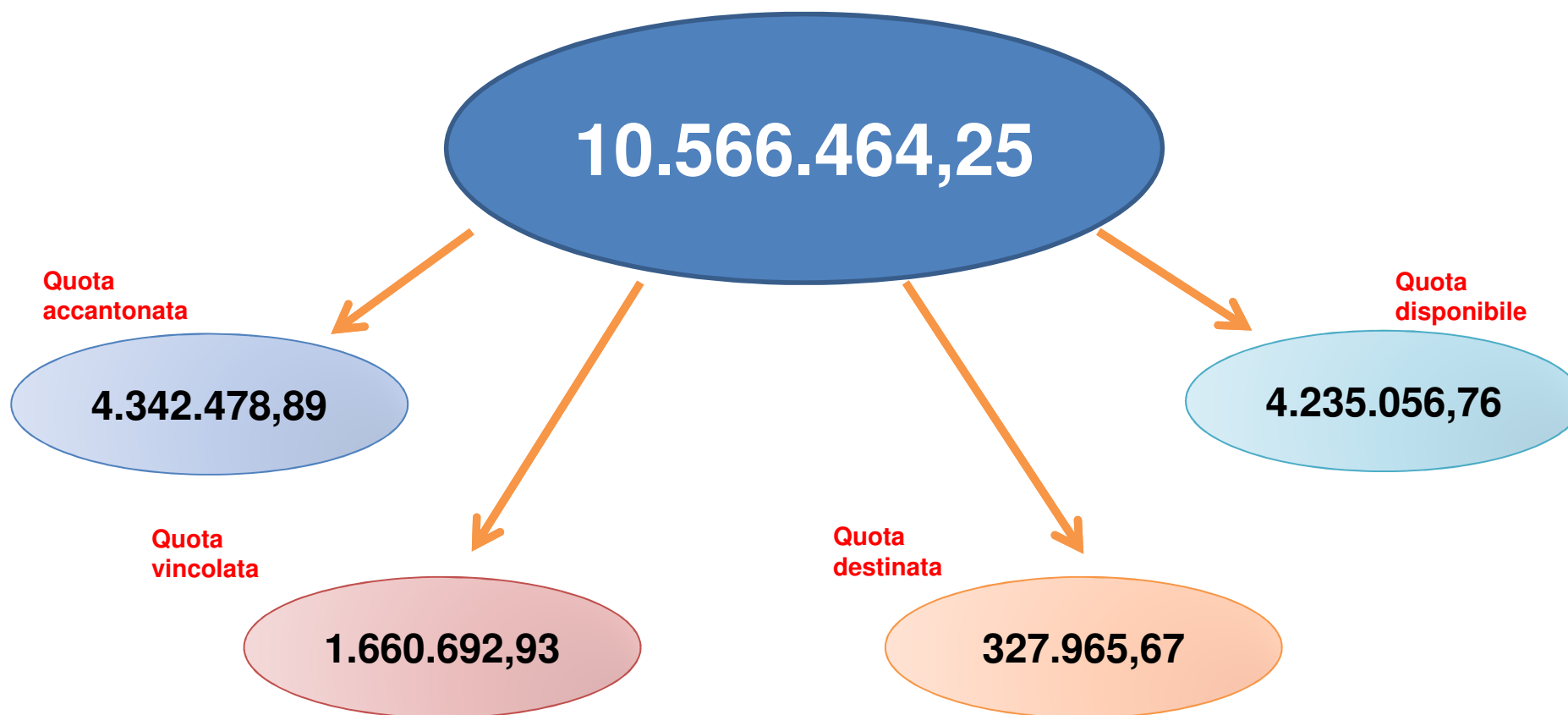
GESTIONE		AVANZO
Parte corrente	+	3.120.125,69
Parte c/capitale	+	1.122.939,88
<b>AVANZO GESTIONE DI COMPETENZA</b>		<b>4.243.065,57</b>



GESTIONE		AVANZO
Entrate - minori accertamenti	-	10.403.221,38
Spese - minori impegni complessivi	+	14.646.286,95
<b>AVANZO GESTIONE DI COMPETENZA</b>		<b>4.243.065,57</b>

# Risultato di amministrazione

- AVANZO DI AMMINISTRAZIONE 2022**



# Risultato di amministrazione 2022

ANNO 2022	IMPORTI
AVANZO ECONOMICO	3.120.125,69
AVANZO GESTIONE C/CAPITALE	1.122.939,88
<b>TOTALE AVANZO GESTIONE COMPETENZA</b>	<b>4.243.065,57</b>
AVANZO GESTIONE ESERCIZIO PRECEDENTE NON APPLICATO (Avanzo amm.ne 2021 euro 9.919.721,54)	6.062.146,26
AVANZO GESTIONE RESIDUI	261.252,42
<b>AVANZO DI AMMINISTRAZIONE 2022</b>	<b>10.566.464,25</b>
AVANZO DI AMMINISTRAZIONE 2022	10.566.464,25

# Dettaglio quote accantonate avanzo di amministrazione 2022

DESCRIZIONE	IMPORTO euro
Avanzo accantonato FCDE p/corrente	3.369.723,89
Avanzo accantonato FCDE p/capitale	69.355,00
Avanzo accantonato fondo contenzioso	220.000,00
Avanzo accantonato TFR	393.000,00
Avanzo accantonato altri rischi potenziali	272.000,00
Avanzo accantonato indennità fine mandato	18.400,00
<b>Totale quote avanzo accantonate</b>	<b>4.342.478,89</b>

# Dettaglio quote vincolate avanzo di amministrazione 2022

DESCRIZIONE	IMPORTO euro
Avanzo vincolato da legge/principi – usi civici	89.602,35
Avanzo vincolato da legge/principi – parcheggi	58.081,69
Avanzo vincolato da legge/principi – contributo concessione	276.351,85
Avanzo vincolato da legge/principi – sanzioni cds	530.466,52
Avanzo vincolato da legge/principi – trasferimenti PAT	957,99
Avanzo vincolato da trasferimenti – G.A. CIPL	614,51
Avanzo vincolato da trasferimenti – G.A. ICT	543,08
Avanzo vincolato da trasferimenti – PNRR	414.344,94
Avanzo vincolato da trasferimenti – personale	290.000,00
<b>Totale quote avanzo vincolato</b>	<b>1.660.962,93</b>

# Risultanze complessive del conto del bilancio

## RESIDUI ATTIVI

- 5.034.907,80 ®
- 9.613.623,07 ©

14.648.530,87

## RESIDUI PASSIVI

- 1.463.676,35 ®
- 7.202.739,27 ©

8.666.415,62

Indice di smaltimento RR.AA.

- 71,43%

Indice di smaltimento RR.PP.

- 80,10%

# Risorse e Trasferimenti COVID-19

Descrizione risorse da emergenza COVID-19	Importo	
Avanzo vincolato da legge 2021 (Fondone 2020 – 2021)	euro	577.457,63
Ristori specifici: Trasferimenti per garantire la continuità dei servizi - D.L. n. 17/2022	euro	456.419,00
Ristori specifici: Interventi centri estivi 2022 – D.M. 5 agosto 2022	euro	24.669,77
Ristoro specifico di entrata per esonero Canone Patrimoniale 2022	euro	13.267,53
<b>Totale risorse utilizzate</b>	<b>euro</b>	<b>1.071.813,93</b>



# Ulteriori Risorse assegnate ed incluse nella certificazione COVID-19

ULTERIORI RISORSE INCLUSE NELLA CERTIFICAZIONE	IMPORTO
Delibera G.P. n. 2031/2022 - sostegno incremento prezzi energia	151.881,77
Delibera G.P. n. 1933/2022 - trasferimento compensativo minor gettito canone posteggio	29.150,00

**Totale euro      181.031,77**

# GLI EQUILIBRI IN SEDE DI RENDICONTO

## I saldi di finanza pubblica

### EQUILIBRI

+	<b>RISULTATO DI COMPETENZA DI PARTE CORRENTE</b>	3.120.125,69
-	Risorse accantonate di p/corrente stanziare nel bilancio	471.900,00
-	Risorse vincolate di parte corrente nel bilancio	368.129,67
	<b>EQUILIBRIO DI PARTE CORRENTE</b>	<b>2.280.096,02</b>
-	Variazione accantonamento di p/corrente in sede di rendiconto	-81.521,21
	<b>EQUILIBRIO COMPLESSIVO DI PARTE CORRENTE</b>	<b>2.361.617,23</b>
+	<b>RISULTATO DI COMPETENZA C/CAPITALE</b>	1.122.939,88
-	Risorse vincolate in c/capitale nel bilancio	570.275,89
	<b>EQUILIBRIO DI BILANCIO IN C/CAPITALE</b>	<b>552.663,99</b>
-	Variazione accantonamento di p/capitale in sede di rendiconto	-111.847,05
	<b>EQUILIBRIO COMPLESSIVO DI PARTE CAPITALE</b>	<b>664.511,04</b>
W1	<b>RISULTATO DI COMPETENZA</b>	<b>4.243.065,57</b>
W2	<b>EQUILIBRIO DI BILANCIO</b>	<b>2.832.760,01</b>
W3	<b>EQUILIBRIO COMPLESSIVO</b>	<b>3.026.128,27</b>

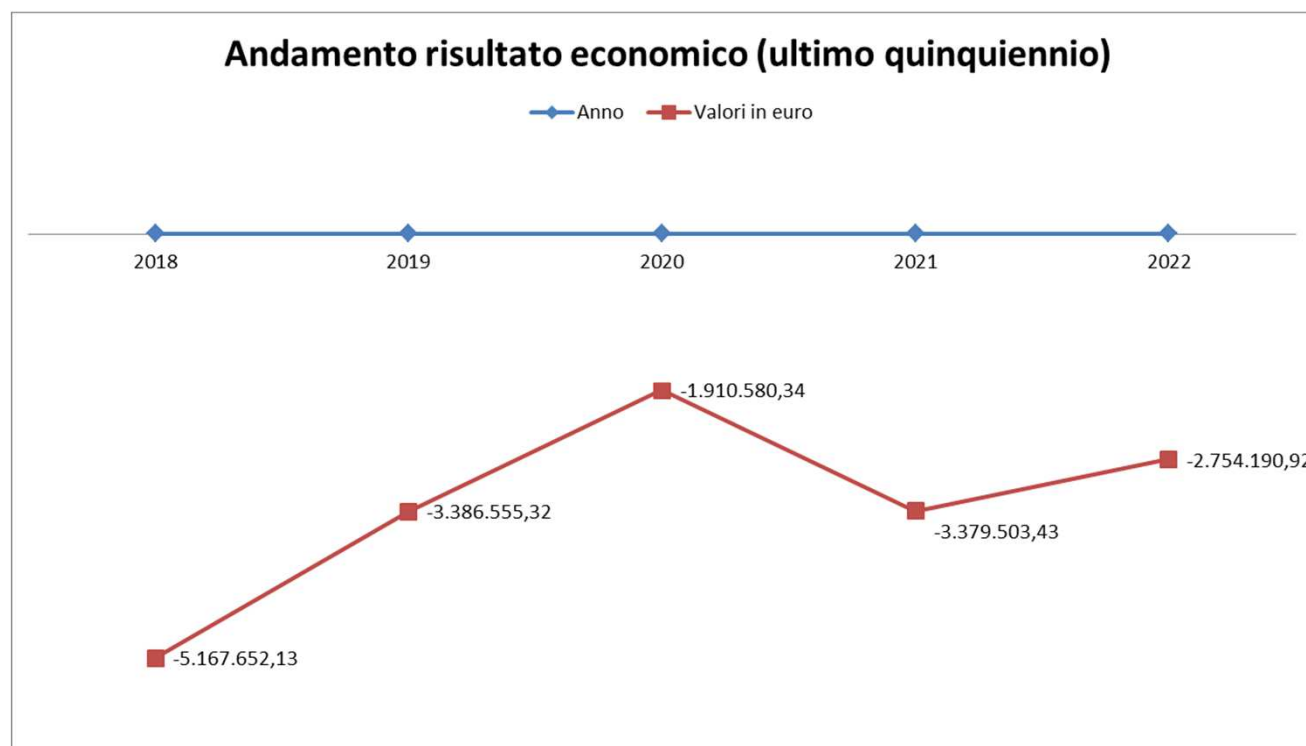
# Il conto economico 2022

		2022	2021	
A)	Componenti positivi della gestione	+	21.120.103,56	20.442.428,43
B)	Componenti negativi della gestione	-	25.386.507,55	24.375.183,45
	Differenza tra componenti positivi e negativi della gestione		-4.266.403,99	-3.932.755,02
C)	PROVENTI ED ONERI FINANZIARI			
	Proventi da partecipazioni	+	902.683,62	555.018,71
	Altri proventi finanziari	+	21.096,76	10.748,98
	Interessi ed altri oneri finanziari	-	150,84	66,14
D)	Totale proventi e oneri finanziari		923.629,54	565.701,55
	RETTIFICHE DI VALORE ATTIVITA' FINANZIARIE			
	Rivalutazioni	+	0,00	0,00
	Svalutazioni	-	0,00	125.302,80
	Totale rettifiche		0,00	-125.302,80
E)	PROVENTI ED ONERI STRAORDINARI			
	Proventi straordinari	+	1.544.826,38	1.309.350,15
	Oneri straordinari	-	509.752,78	747.850,22
	Totale proventi ed oneri straordinari		1.035.073,60	561.499,93
	Risultato economico di esercizio prima delle imposte		-2.307.700,85	-2.930.856,34
	Imposte	-	446.490,07	448.647,09
	Risultato economico di esercizio		-2.754.190,92	-3.379.503,43

# Risultato economico d'esercizio

## Andamento

Anno 2018	Anno 2019	Anno 2020	Anno 2021	Anno 2022
-5.167.652,13	-3.386.555,32	-1.910.580,34	-3.379.503,43	-2.754.190,92



# STATO PATRIMONIALE - ATTIVO

STATO PATRIMONIALE ATTIVO	2022	2021
<b>IMMOBILIZZAZIONI</b>		
Immobilizzazioni immateriali	677.338,77	412.172,34
Immobilizzazioni materiali	166.133.259,95	167.074.600,63
Immobilizzazioni finanziarie		
<i>Partecipazioni in:</i>		
Partecipazioni in imprese controllate	49.065.035,87	44.735.881,33
Partecipazioni in imprese partecipate	98.960,15	93.207,18
Partecipazioni verso altri soggetti	383.309,78	382.960,60
<i>Crediti verso:</i>		
<i>altre amministrazioni pubbliche</i>		
<i>imprese controllate</i>	2.116.142,00	2.116.142,00
<i>imprese partecipate</i>	92.643,95	92.643,95
<b>Totale immobilizzazioni finanziarie</b>	<b>51.756.091,75</b>	<b>47.420.835,06</b>
<b>TOTALE IMMOBILIZZAZIONI</b>	<b>218.566.690,47</b>	<b>214.907.608,03</b>
<b>ATTIVO CIRCOLANTE</b>		
Rimanenze	0,00	0,00
Crediti	11.208.600,69	14.788.767,00
Attività finanziarie che non costituiscono immobilizzazioni	0,00	0,00
<b>Dipsonibilità liquide</b>		
<i>Conto di tesoreria</i>	12.103.880,46	7.470.833,94
<i>Altri depositi bancari e postali</i>	618,36	652,40
<i>Denaro e valori in cassa</i>	232,93	
<b>TOTALE ATTIVO CIRCOLANTE</b>	<b>23.313.332,44</b>	<b>22.260.253,34</b>
<b>TOTALE Ratei e risconti</b>	<b>174.854,28</b>	<b>162.583,28</b>
<b>TOTALE DELL'ATTIVO</b>	<b>242.054.877,19</b>	<b>237.330.444,65</b>

# STATO PATRIMONIALE - PASSIVO

STATO PATRIMONIALE PASSIVO	2022	2021
PATRIMONIO NETTO	193.101.991,89	191.371.136,49
FONDI RISCHI E ONERI	510.400,00	346.067,10
TRATTAMENTO FINE RAPPORTO	1.073.012,90	1.322.165,00
DEBITI		
<i>Debiti da finanziamento</i>	284.188,12	341.022,19
<i>Debiti v/fornitori</i>	4.646.225,35	4.383.673,68
<i>Debiti per trasferimenti e contributi</i>	2.050.819,87	3.268.451,39
<i>Altri debiti</i>	1.969.367,07	1.718.695,32
TOTALE DEBITI	8.950.600,41	9.711.842,58
TOTALE Ratei e risconti	38.418.871,99	34.579.232,88
<b>TOTALE DEL PASSIVO</b>	<b>242.054.877,19</b>	<b>237.330.444,05</b>

# Composizione Patrimonio Netto

lett.		descrizione	Importo
I	2.1.1.02.01.01.001	FONDO DI DOTAZIONE	0,00
II		RISERVE	195.856.182,81
a)	2.1.2.01.03.01.001	da risultato economico esercizi precedenti	0,00
b)	2.1.2.02.01.01.001	da capitale	4.398.375,07
c)	2.1.2.03.01.01.001	da permessi di costruire	20.942.295,78
d)	2.1.2.04.02.01.001	Riserve <u>indisponibili</u> per beni demaniali e patrimoniali indisponibili e per ibeni culturali	133.249.102,06
e)	2.1.2.04.99.99.999	Altre riserve <u>indisponibili</u>	31.146.529,75
f)	2.1.2.04.99.01.001	Altre riserve disponibili (variaz. raccordo dal 2021)	6.119.880,15
III	2.1.4.01.01.01.001	RISULTATO ECONOMICO DELL'ESERCIZIO	-2.754.190,92
IV	2.1.5.01.01.01.001	RISULTATI ECONOMICI DI ESERCIZI PRECEDENTI	0,00
V	2.1.6.01.01.01.001	RISERVE NEGATIVE PER BENI INDISPONIBILI	0,00

Totale PATRIMONIO NETTO (A) 193.101.991,89

# Stato patrimoniale - SALDI

## Andamento situazione patrimoniale

2018	2019	2020	2021	2022
220.531.322,75	233.872.256,24	239.071.645,12	237.330.444,05	242.054.877,19



# Comune di Pergine Valsugana

## Direzione Risorse Finanziarie

### *Servizio Finanziario*

