



## COMUNE DI PERGINE VALSUGANA



### Rendiconto semplificato per il cittadino esercizio 2024

art. 11 c. 2 DLgs n.118/2011 e art. 227 comma 6-bis DLgs n. 267/2000

# Premessa

Il **rendiconto semplificato** per il cittadino, disciplinato dall'articolo 11, comma 2 del D.lgs. n. 118/2011 e s.m.i., è un documento che:

2

- il Comune di Pergine Valsugana mette a disposizione dei propri cittadini per una lettura facilitata del **Rendiconto della gestione 2024**, approvato dal Consiglio comunale con deliberazione n. 13 del 29 aprile 2025;
- si propone di illustrare e rappresentare in modo semplice e comprensibile le scelte strategiche fatte dall'Amministrazione Comunale evidenziando, attraverso una versione grafica facilitata, i risultati finanziari, economici e patrimoniali conseguiti nell'esercizio trascorso;
- costituisce uno strumento di controllo sul nostro lavoro, un atto di trasparenza verso i cittadini, contribuenti ed utenti ai quali i servizi pubblici sono indirizzati;
- fornisce informazioni in forma sintetica e semplificata del Rendiconto della gestione 2024, pubblicato nella versione integrale nella "sezione trasparenza" della rete civica all'indirizzo:

<https://www.comune.pergine.tn.it/Amministrazione-Trasparente/Bilanci/Bilancio-preventivo-e-consuntivo/Bilancio-consuntivo>

ed al quale si rimanda la lettura per eventuali approfondimenti.

# Il Comune

- Il Comune è l'Ente Locale che rappresenta la propria comunità, ne cura gli interessi e ne promuove lo sviluppo.
- Spettano al Comune tutte le funzioni amministrative che riguardano la popolazione ed il territorio comunale, precipuamente nei settori organici dei servizi alla persona e alla comunità, dell'assetto ed utilizzazione del territorio e dello sviluppo economico, salvo quanto non sia espressamente attribuito ad altri soggetti dalla legge statale o regionale, secondo le rispettive competenze.

## Alcuni dati sulla popolazione

<b>Popolazione residente al 31.12.2024</b>	<b>21.601</b>
- Maschi	10.539
- Femmine	11.062
- Nuclei familiari	9.498
- Comunità/convivenze	28
- Iscritti all' A.I.R.E.	2.925

<b>COMPOSIZIONE POPOLAZIONE PER ETA'</b>	
- In età prescolare (0/6 anni)	947
- In età scuola obbligo (7/14 anni)	1.672
- In forza lavoro (15/29 anni)	3.636
- In età adulta (30/65 anni)	10.546
- In età senile (oltre 65 anni)	4.800

## Il Rendiconto della gestione

Il **Rendiconto di Gestione** è un documento che fornisce la dimostrazione dei risultati della gestione, che va dal 1 gennaio al 31 dicembre dell'esercizio di riferimento, sia in termini finanziari che economico-patrimoniali, dà conto quindi delle entrate effettivamente realizzate e delle spese effettivamente sostenute.

Il Rendiconto di Gestione si compone del:

- conto del bilancio
- conto economico
- conto del patrimonio

Il **conto del bilancio** rileva i fatti gestionali sotto il profilo finanziario che costituisce il sistema contabile principale e fondamentale per fini autorizzatori e di rendicontazione dei risultati della gestione dell'ente.

Il documento contabile finanziario rileva:

- tutti gli accertamenti (crediti) contabilizzati nell'esercizio e i residui (crediti degli anni precedenti), nonché i relativi movimenti di cassa;
- tutti gli impegni (debiti) contabilizzati nell'esercizio e i residui (debiti degli anni precedenti), nonché i relativi movimenti di cassa.

Con il conto del bilancio viene accertato il risultato di amministrazione che è pari al fondo di cassa, aumentato dei crediti e diminuito dei debiti.

Tale risultato si concretizza nell'avanzo di amministrazione se positivo; nel disavanzo di amministrazione se negativo.

Il **conto economico** rileva i fatti gestionali sotto il profilo economico contabilizzando i costi/oneri e i ricavi/proventi dell'esercizio.

Il **conto del patrimonio** rileva sotto il profilo patrimoniale le attività e le passività oltre al patrimonio netto, quindi il valore dei beni dell'Ente e dei "capitali".

## Approvazione del Rendiconto

Il Rendiconto della gestione è deliberato **entro il 30 aprile** dell'anno successivo dal Consiglio Comunale, fatte salve eventuali proroghe disposte per legge.

7

Lo schema di Rendiconto corredato dalla relazione e parere del Collegio dei revisori dei Conti è messo a disposizione dei componenti dell'organo consiliare prima dell'inizio della sessione consiliare in cui viene esaminato entro un termine, non inferiore a venti giorni, come stabilito dal regolamento di contabilità.

## Struttura del Conto del bilancio

Il Conto del bilancio è suddiviso in due parti principali:

### PARTE CORRENTE e PARTE CAPITALE

La **PARTE CORRENTE** riguarda la spesa ordinaria sostenuta dall'Ente per il funzionamento della macchina amministrativa . E' rappresentata dal Titolo 1 "Spesa correnti" e Titolo 4 "Rimborso prestiti" del bilancio e si riferisce alla spesa per acquisti di beni e servizi, alla spesa del personale, alla spesa per rimborso prestiti ecc. in linea generale la spesa corrente è finanziata dalle entrate correnti (Titolo 1 "Entrate correnti di natura tributaria, contributiva e perequativa, Titolo 2 "Trasferimenti correnti", Titolo 3 "Entrate extratributarie" ed eccezioni di legge) relative ad entrate tributarie, proventi per servizi pubblici e trasferimenti ordinari derivati da altri enti.

La **PARTE CAPITALE** riguarda gli investimenti dell'Ente, ed è rappresentata dal Titolo 2 "Spese in conto capitale" del bilancio. Rientrano in tale tipologia di spesa, lavori e opere pubbliche, manutenzione straordinaria, acquisti di strumenti informatici, veicoli, macchinari ecc., ed è finanziata da entrate in conto capitale (Titolo 4 "Entrate in conto capitale", Titolo 6 "Accensione Prestiti" ed eccezioni di legge) derivanti per esempio dalla vendita di beni patrimoniali e da contributi agli investimenti.




## Le spese suddivise per Titoli

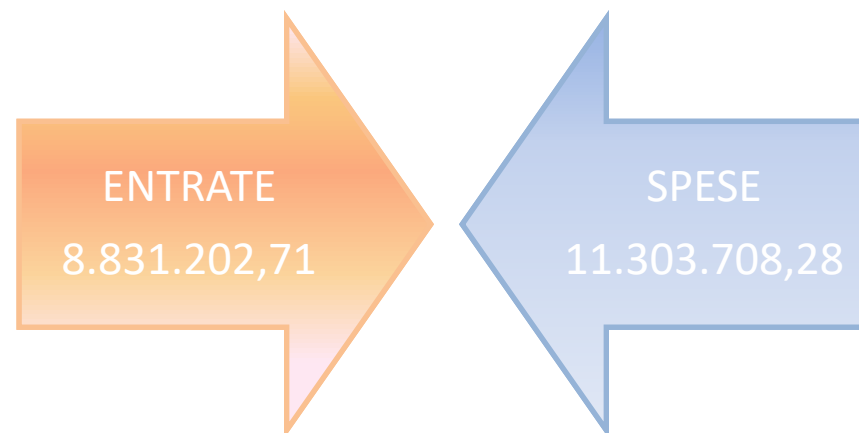


## Rapporto tra entrate e spese

### BILANCIO CORRENTE



### BILANCIO INVESTIMENTI



**La differenza tra entrate e spese confluisce nel risultato di amministrazione**

**In particolare le entrate correnti derivano da:**

<b>ENTRATE TRIBUTARIE (TITOLO I)</b>	<b>• 4.689.232,50</b>
<b>ENTRATE DA TRASFERIMENTI (TITOLO II)</b>	<b>• 10.227.439,70</b>
<b>ENTRATE EXTRATRIBUTARIE (TITOLO III)</b>	<b>• 12.389.402,42</b>

# Destinazione della spesa corrente?

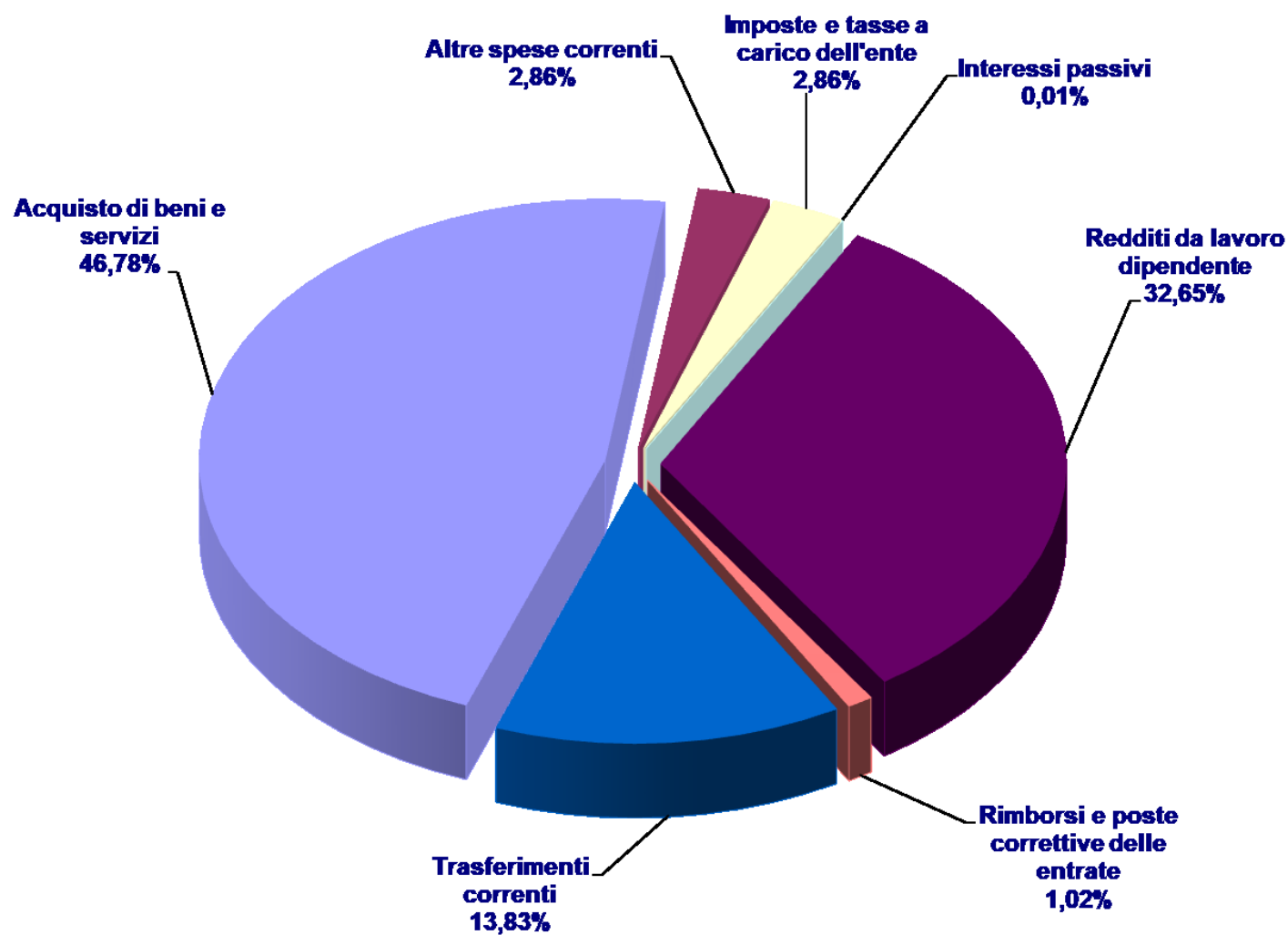
## SPESA CORRENTE PER MISSIONE

DESCRIZIONE MISSIONE	Totale
Agricoltura, politiche agroalimentari e pesca	8.000,00
Assetto del territorio ed edilizia abitativa	191.504,57
Diritti sociali, politiche sociali e famiglia	2.236.700,29
Energia e diversificazione delle fonti energetiche	906,23
Fondi e accantonamenti	0,00
Istruzione e diritto allo studio	853.544,92
Ordine pubblico e sicurezza	5.033.431,94
Politiche giovanili, sport e tempo libero	1.041.502,66
Politiche per il lavoro e la formazione professionale	328.870,93
Servizi istituzionali, generali e di gestione	6.864.143,86
Soccorso civile	50.000,00
Sviluppo economico e competitività	79.562,43
Sviluppo sostenibile e tutela del territorio e dell'ambiente	2.003.207,31
Trasporti e diritto alla mobilità	1.613.927,31
Turismo	260.380,30
Tutela e valorizzazione dei beni e attività culturali	1.098.609,08
<b>Totale complessivo</b>	<b>21.664.291,83</b>

## SPESA CORRENTE PER MACROAGGREGATO

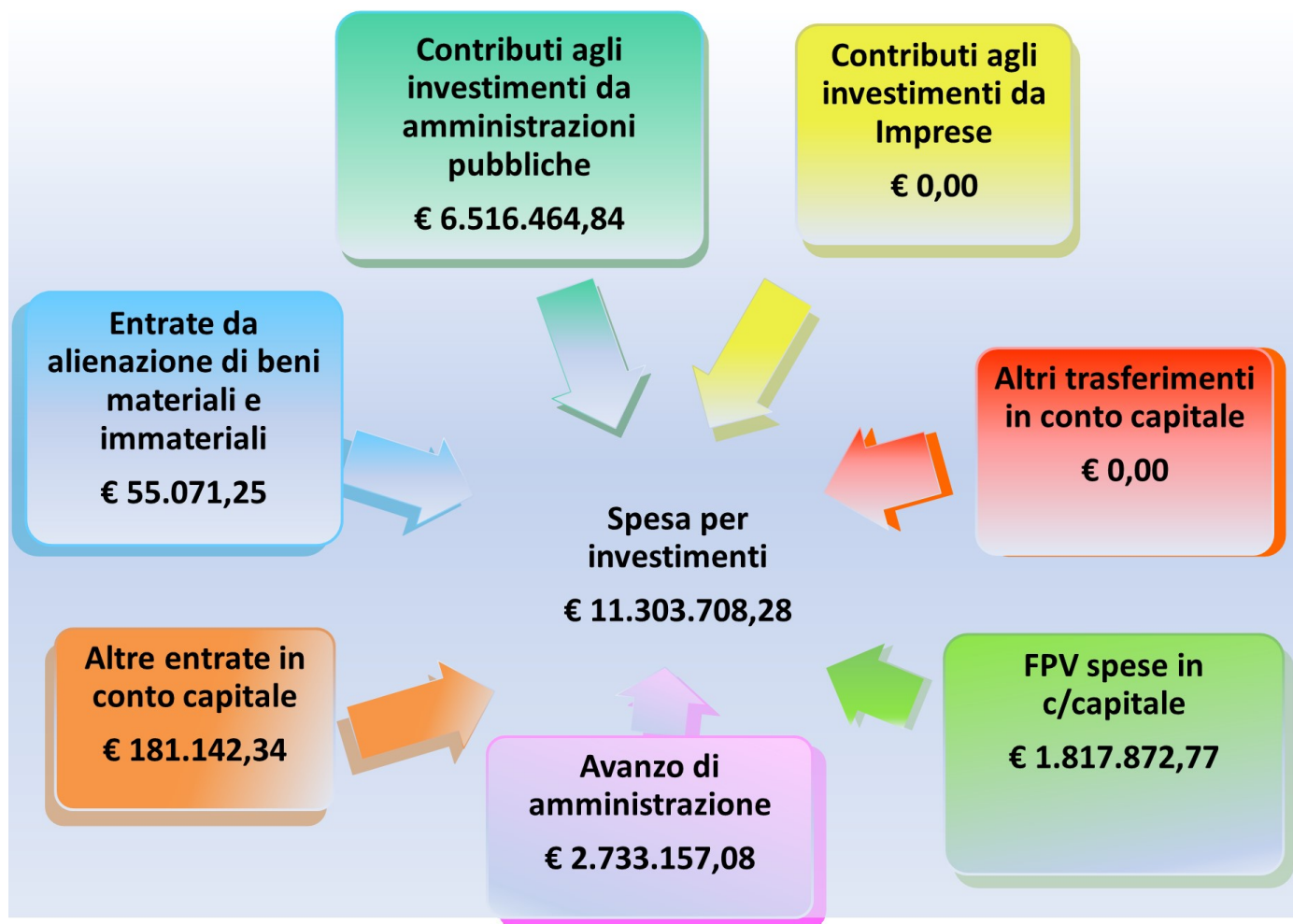
DESCRIZIONE MACROAGGEGATO	IMPEGNATO
Acquisto di beni e servizi	10.134.633,55
Altre spese correnti	619.457,30
Imposte e tasse a carico dell'ente	619.215,58
Interessi passivi	1.136,80
Redditi da lavoro dipendente	7.072.738,60
Rimborsi e poste correttive delle entrate	220.931,48
Trasferimenti correnti	2.996.178,52
<b>Totale complessivo</b>	<b>21.664.291,83</b>

# Articolazione della spesa corrente per natura economica



Rendiconto 2024

# Le entrate destinate al finanziamento delle spese di investimento



# Destinazione della spesa in c/capitale (investimenti)

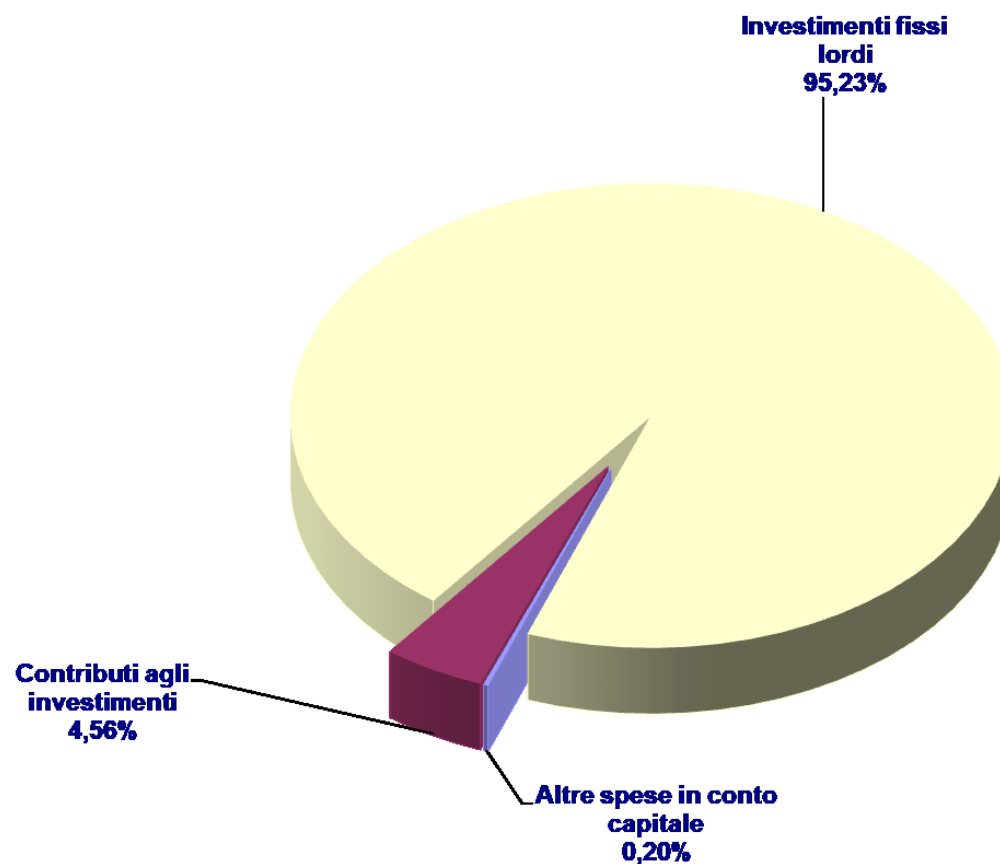
## SPESA IN CONTO CAPITALE PER MISSIONE

DESCRIZIONE MISSIONE	Totale
Agricoltura, politiche agroalimentari e pesca	15.479,56
Assetto del territorio ed edilizia abitativa	2.743.982,00
Diritti sociali, politiche sociali e famiglia	2.048.598,15
Energia e diversificazione delle fonti energetiche	8.326,74
Istruzione e diritto allo studio	717.184,57
Ordine pubblico e sicurezza	26.555,05
Politiche giovanili, sport e tempo libero	1.131.456,56
Servizi istituzionali, generali e di gestione	549.523,56
Soccorso civile	60.000,00
Sviluppo economico e competitività	0,00
Sviluppo sostenibile e tutela del territorio e dell'ambiente	106.839,79
Trasporti e diritto alla mobilità	3.847.460,79
Turismo	0,00
Tutela e valorizzazione dei beni e attività culturali	48.301,51
<b>Totale complessivo</b>	<b>11.303.708,28</b>

## SPESA IN CONTO CAPITALE PER MACROAGGREGATO

DESCRIZIONE MACROAGGREGATO	IMPEGNATO
Altre spese in conto capitale	23.027,25
Contributi agli investimenti	515.729,10
Investimenti fissi lordi	10.764.951,93
<b>Totale complessivo</b>	<b>11.303.708,28</b>

# Articolazione della spese di investimento per natura economica



Rendiconto 2024

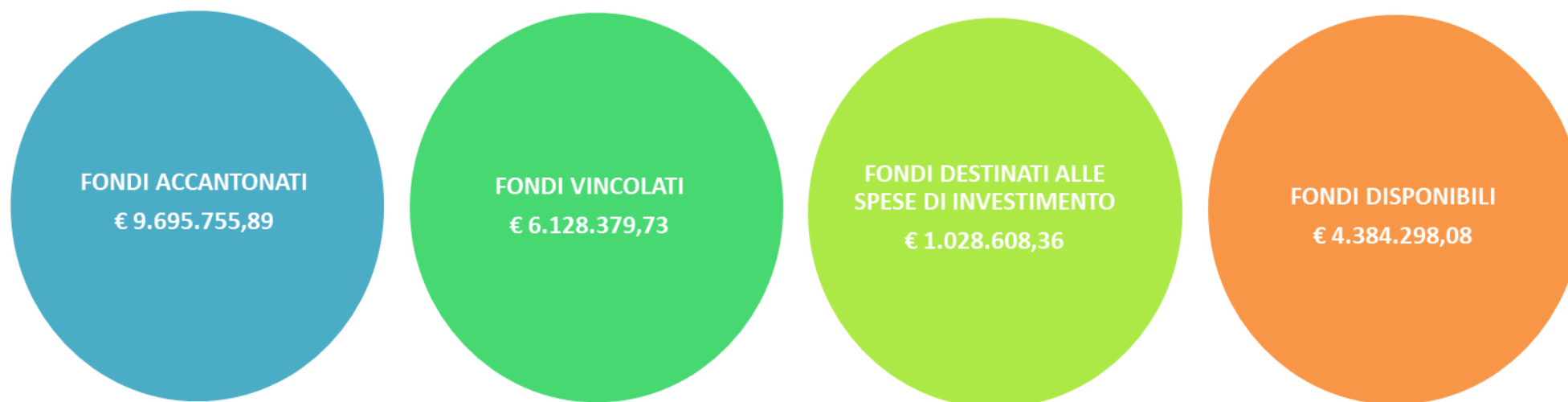


# RISULTATO DI AMMINISTRAZIONE

## € 21.236.842,06

17

### Composizione



# CONTO ECONOMICO (sintesi)

CONTO ECONOMICO	2024
Componenti positivi della gestione (A)	26.238.610,36
Componenti negativi della gestione (B)	30.919.531,76
Differenza tra componenti positivi e negativi della gestione (A-B)	<b>-4.680.921,40</b>
PROVENTI ED ONERI FINANZIARI	
Proventi da partecipazioni	492.038,32
Altri proventi finanziari	448.931,49
Interessi ed altri oneri finanziari	1.136,80
Totale proventi e oneri finanziari ( C )	<b>939.833,01</b>
RETTIFICHE DI VALORE ATTIVITA' FINANZIARIE	
Rivalutazioni	0,00
Svalutazioni	0,00
Totale rettifiche attività finanziarie (D)	<b>0,00</b>
PROVENTI ED ONERI STRAORDINARI	
Proventi straordinari	2.508.576,13
Oneri straordinari	514.951,99
Totale proventi ed oneri straordinari (E)	<b>1.993.624,14</b>
Risultato economico di esercizio prima delle imposte (A-B+C+D+E)	-1.747.464,25
Imposte (Irap)	486.593,21
Risultato economico di esercizio	-2.234.057,46

# STATO PATRIMONIALE (sintesi)

ATTIVO		PASSIVO	
IMMOBILIZZAZIONI	226.057.772,26	PATRIMONIO NETTO	192.180.953,40
ATTIVO CIRCOLANTE	29.365.823,89	FONDI RISCHI ED ONERI	404.900,00
RATEI E RISCONTI	314.910,54	TRATTAMENTO DI FINE RAPPORTO	1.132.653,73
		DEBITI	10.647.690,41
		RATEI E RISCONTI E CONTRIBUTI INVESTIMENTI	51.372.309,15
TOTALE ATTIVO	255.738.506,69	TOTALE PASSIVO	255.738.506,69